



कयर बोर्ड

(सूक्ष्म, लघु और मध्यम उद्यम मंत्रालय)

भारत सरकार

कयर बोर्ड का इकसठवाँ वार्षिक प्रतिवेदन 2014-15

कयर हाउस
एम.जी.रोड, कोच्ची -682 016
केरल

विषय वस्तु

अध्याय	पृष्ठ संख्या
विशान और मिशन	5
नागरिकों/ ग्राहकों का घोषणापत्र	6-8
प्राक्कथन	9
I. भूमिका	10-14
II. वित्त, लेखा व लेखापरीक्षा	15-18
III. कयर उद्योग - वर्तमान स्थिति	19-26
IV. आर्थिक अनुसन्धान व सांख्यिकी	27
V. निर्यात संवर्धन	28-37
VI. स्वदेशी बाज़ार विकास	38-39
VII. विज्ञान व प्रौद्योगिकी	40-48
VIII. विपणन व प्रचार	49-50
IX. हिन्दुस्तान कयर	51-52
X. औद्योगिक विकास	53-55
XI. प्रशिक्षण	56-57
XII. गुणवत्ता सुधार	58-59
XIII. पूर्वोत्तर क्षेत्र में कयर उद्योग का विकास	60
XIV. कयर उद्यमी योजना	61-62
XV. कल्याणकारी अभ्युपाय	63
XVI. परंपरागत उद्योगों के पुनरुद्धार हेतु निधि योजना (स्फूर्ति)	64-67
XVII. विकलांग व्यक्ति अधिनियम, 1995	68

परिशिष्ट

	परिशिष्ट	पृष्ठ संख्या
I.	कयर बोर्ड के सदस्यों की सूची	69-71
II.	बोर्ड की समितियाँ	72
III.	कयर बोर्ड की स्थापनाएँ	73-75
IV.	वर्ष 2014-15 के दौरान कयर बोर्ड योजना के अंतर्गत अनुमोदित/संवितरित ईएमडीए	76-79
V.	अप्रैल 2014 से मार्च 2015 तक की अवधि में कयर व कयर उत्पादों का देशवार निर्यात	80-106
VI.	वर्ष 2014-15 के दौरान स्वदेशी प्रदर्शनियों में प्रतिभागिता - राज्य - वार	107
VII.	वर्ष 2013-14 और 2014-15 के दौरान शोरूमों की बिक्री (अप्रैल - मार्च), लक्ष्य और उपलब्धियों का तुलनात्मक विवरण	108-109
VIII.	वर्ष 2014-15 के दौरान लेखों से संबंधित विवरण	110

कयर बोर्ड

(सूक्ष्म, लघु और मध्यम उद्यम मंत्रालय, भारत सरकार)

विशन

- कयर उद्योग के नवीकरण , प्रौद्योगिकी उन्नयन और आधुनिकीकरण के जरिए कयर उद्योग को आधुनिक बनाना ।
- कच्चे माल का अनुकूलतम उपयोग सुनिश्चित करना और कयर उद्योग में लगे हुए कामगारों की सामाजिक-आर्थिक स्थिति बढ़ाना ।

मिशन

- देश में सभी राज्यों और संघराज्य क्षेत्रों में कयर उद्योग को प्रचुर मात्रा में उत्पन्न एवं विकसित करना।
- उपयुक्त योजनाओं एवं क्लस्टर कार्यक्रमों के ज़रिए कयर उद्योग में आधुनिकीकरण लाना ।
- उत्पाद विकास एवं विविधीकरण के उद्देश्य से अनुसंधान और विकास कार्यक्रम आयोजित करना ।
- कयर उद्योग के लिए नारियल छिल्कों का एकत्रीकरण और उपयोगिता के लिए तंत्र विकसित करना ।
- कयर क्षेत्र में मूल्यवर्धन के साथ प्रौद्योगिकी उन्नयन और गुणवत्ता सुधार ।
- व्यापार और उद्योग के लाभार्थ अनुसंधान व विकास उपलब्धियों को वाणिज्यीकृत करना ।
- कयर कामगारों की कड़ी मजदूरी दूर करने और वेतन बढ़ाने हेतु कल्याणकारी अभ्युपाय लाना ।

नागरिकों का घोषणापत्र

हम अपने आपको कयर उद्योग में
लगे सभी लोगों के , विशेषकर मज़दूरों के
कल्याण द्वारा सभी राज्यों में
कयर उद्योग के समग्र प्रोत्साहन योग्य
विकास व आधुनिकीकरण
केलिए पुनः समर्पित करते हैं ।



एक साथ आते ही शक्ति
बढ़ने के साथ ही
समस्याओं के भी
समाधान आते हैं ।



नागरिकों / ग्राहकों का घोषणापत्र

क्रम सं.	हमारी सेवाएँ और कार्य विवरण	इस क्षेत्र में हमारे निष्पादन को हम कैसे सापने हैं ?	सेवा मानक	जवाबदेही
1	निर्वाह पंजीकरण प्रमाणपत्र/पंजीकरण व सदस्य प्रमाणपत्र प्रदान करने के लिए अनुमोदन	सभी मामलों में पूरा प्रस्ताव प्राप्त होने की तारीख से लेकर लिया गया अधिकतम समय	21 दिन	डीओ (ईएम)
2	निर्वाह पंजीकरण प्रमाणपत्र/पंजीकरण व सदस्य प्रमाणपत्र (आर सी एम सी) नवीकरण प्रदान करने के लिए अनुमोदन	सभी मामलों में पूर्ण रूप से पूरा प्रस्ताव प्राप्त होने की तारीख से लेकर लिया गया अधिकतम समय	7 दिन	डीओ (ईएम)
3	विदेशी बाजार विकास सहायता (ईएमडीए) के प्राथमिक अनुमोदन के लिए अनुमोदन	सभी मामलों में पूरा प्रस्ताव प्राप्त होने की तारीख से लेकर लिया गया अधिकतम समय	7 दिन	डीओ (ईएम)
4	विदेशी बाजार विकास सहायता दावा और क्वच मंजूरी प्रदान करने के लिए अनुमोदन	सभी मामलों में पूरा प्रस्ताव प्राप्त होने की तारीख से लेकर लिया गया अधिकतम समय		डीओ (ईएम)
5	ट्रेडमार्क प्रमाणपत्र जारी करना	सभी मामलों में पूरा प्रस्ताव प्राप्त होने की तारीख से लेकर लिया गया अधिकतम समय	21 दिन	डीओ (ईएम)
6	जीएसटी जारी करना (बुल प्रमाणपत्र)	सभी मामलों में पूरा प्रस्ताव प्राप्त होने की तारीख से लेकर लिया गया अधिकतम समय	3 दिन	डीओ (ईएम)
7	मासिक निर्वाह जीकों की तैयारी और प्रकाशन	पलन से डाटा एकत्रित करके संकलित करने के बाद सांख्यिकी के प्रकाशन के लिए लिया गया अधिकतम समय	21 दिन	डीपी (ईआरएस)
8	मासिक स्वदेशी जीकों की तैयारी	फील्ड कार्यालयों से मासिक रोजगार, इकाई पंजी. और रेखा के उत्पादन पर डाटा एकत्रित करने और संकलित करने हेतु लिया गया	7 दिन	डीपी (ईआरएस)
9	सर्वोच्च अध्ययन, मानव संसाधन विकास प्रतिष्ठान	अध्ययन / सर्वेक्षण आयोजित करने, आई टी संबंधित सेवाएँ आदि के लिए लिया गया अधिकतम समय	90 दिन	डीपी (ईआरएस)
10	वेबसाइट अध्ययन और आईटी संबंधित सेवाएँ (हार्डवेयर और सॉफ्टवेयर)	अद्यतनीकरण और आईटी संबंधित सेवाओं के लिए लिया गया अधिकतम समय	ईमिब आधार पर	डीपी (ईआरएस)
11	स्मृति के अंतर्गत नए क्लस्टर्स के लिए मंत्रालय को विवरण	स्मृति के अंतर्गत क्लस्टर्स के विकास के लिए प्रस्ताव आमंत्रित करने और संवीक्षा के बाद मंत्रालय से विवरण करने के लिए लिया गया अधिकतम समय	1 महीना	डीपी (ईआरएस)
12	स्मृति के अंतर्गत क्लस्टर्स के वैधानिक अध्ययन	निष्ठा अध्ययन करने, तैयार करने, सक्षम अधिकारी से अनुमोदन प्राप्त करने और मंत्रालय को प्रस्तुत करने के लिए लिया गया अधिकतम समय	1 महीना	डीपी (ईआरएस)
13	योजना संचालन समिति(एलएलसी) से वैधानिक रूप से अनुमोदन प्राप्त क्लस्टर्स में कार्यकलापों की शुरुआत	विद्युत परिधाना रिपोर्ट तैयार करने और कार्यकलापों की शुरुआत के लिए लिया गया अधिकतम समय	2 महीने	डीपी (ईआरएस)
14	कवर बोर्ड शोसलों के साथ परेक्वॉ का पंजीकरण	सभी मामलों में पूर्ण रूप से पूरा प्रस्ताव प्राप्त होने की तारीख से लेकर लिया गया अधिकतम समय	7 दिन	एमपीओ
15	बिजि आव के लिए कवर बोर्ड शोसलों के परेक्वॉ को मुरालय की रिहाई	सभी मामलों में, शेड्यूल से पूर्ण रूप से पूरा प्रस्ताव प्राप्त होने की तारीख से लेकर लिया गया अधिकतम समय	7 दिन	ए ओ (आई ए)
16	स्वदेशी प्रदर्शनियों में भाग लेने के लिए अनुमोदन	सभी मामलों में पूर्ण रूप से पूरा प्रस्ताव प्राप्त होने की तारीख से लेकर लिया गया अधिकतम समय	7 दिन	एमपीओ
17	बाजार विकास सहायता (एमडीए) के लिए दावे की मंजूरी	सभी मामलों में, राज्य सरकारों से पूर्ण रूप से पूरा प्रस्ताव प्राप्त होने की तारीख से लेकर लिया गया	14 दिन	एमपीओ
18	कवर न्यून मुद्रण व प्रकाशन	लेखों का एकीकरण, संकलन, लेआउट, कवर डिजाइन, मुद्रण आदि के लिए लिया गया अधिकतम समय	14 दिन	एमपीओ / डिजाइनर
19	उत्पादन अवसरचना विकास योजना के अधीन विदेशी सहायता प्रदान करने के प्रस्तावों के लिए अनुमोदन	सभी मामलों में मुख्यमंत्रालय में पूर्ण रूप से पूरा प्रस्ताव प्राप्त होने की तारीख से लेकर लिया गया अधिकतम समय	21 दिन	डीओ (आई डी)
20	फील्ड प्रतिष्ठान केन्द्रों की शुरुआत करने हेतु अनुरोध के लिए अनुमोदन	सभी मामलों में पूर्ण रूप से पूरा अनुरोध प्राप्त करने की तारीख से लेकर लिया गया अधिकतम समय	21 दिन	आरओ / एलआरओ
21	फील्ड प्रतिष्ठान इकायों के लिए बुनियाद / मानदेय और फील्ड कार्यालयों की अन्य अडिओं के निपटान	सभी मामलों में पूर्ण रूप से पूरा प्रस्ताव प्राप्त होने की तारीख से लेकर लिया गया अधिकतम समय	21 दिन	आरओ / एलआरओ
22	रिपोर्ट/डीपीआई आवेदन अनुमोदनाथ मुख्यमंत्रालय को अडिहित करना	सभी मामलों में पूर्ण रूप से पूरा प्रस्ताव प्राप्त होने की तारीख से लेकर लिया गया अधिकतम समय	21 दिन	आरओ / एलआरओ
23	प्रारंभिक स्तर चयन समिति के समक्ष रखने हेतु रिपोर्ट आवेदन	सभी मामलों में पूर्ण रूप से पूरा प्रस्ताव प्राप्त होने की तारीख से लेकर लिया गया अधिकतम समय	21 दिन	आरओ / एलआरओ

क्रम सं.	हमारी सेवाएँ और कार्य विवरण	इस क्षेत्र में हमारे निष्पादन को हम कैसे मापते हैं ?	सेवा मानक	जवाबदेही
24	बैंक को आरएलएचबी द्वारा चयनित रिपोर्ट आवेदन अद्यतित करना	चयनित आवेदनों की सूची तैयार करने के बाद लिया गया अधिकतम समय	7 दिन	आरओ / एसआरओ
25	बैंकों से सैद्धांतिक रूप से प्राप्त ऋण संशुद्धि अद्यतित करना	बैंक से संशुद्धि पत्र प्राप्त करने की तारीख से लेकर लिया गया अधिकतम समय	7 दिन	आरओ / एसआरओ
26	व्यव संशुद्धि प्राप्त करने पर लेखा अनुभाग द्वारा भूगतान /निधिओं को रिहाई	व्यव संशुद्धि प्राप्त करने की तारीख से लेकर लिया गया अधिकतम समय	7 दिन	ए. ए. ओ
27	सक्षम अधिकारी को आंतरिक लेखापरीक्षा रिपोर्ट प्रस्तुत करना	लेखापरीक्षा पूरा करने की तारीख से लेकर लिया गया अधिकतम समय	7 दिन	ए.ओ (आईए)
28	रिमोट योजना के अंतर्गत बैंकों को निधियों की रिहाई हेतु प्रस्तावों के लिए अनुमोदन	सभी मामलों में पूर्ण रूप से पूरा प्रस्ताव प्राप्त होने की तारीख से लेकर लिया गया अधिकतम समय	7 दिन	डीडी (रिमोट)
29	बीमा कंपनियों को उप-कार्यालयों से प्राप्त बीमा राने अद्यतित करना	पूर्ण रूप से पूरी रिपोर्ट प्राप्त होने की तारीख से लेकर लिया गया अधिकतम समय	7 दिन	डीडी (रिमोट)
30	श्रीरा एकत्रित करके रिसल्ट्स प्रेम वर्क दर्शावेज (आरएफडी) की तैयारी	आरएफडी के अंतर्गत संबंधित पदकों के लिए अनुसूच यहीने की उपलब्धि के एकत्रीकरण और संकलन के लिए लिया गया अधिकतम समय	7 दिन	सं.नि. (बो)
31	आउटकम बमट की तैयारी	बोर्ड के अंतर्गत कार्यान्वित मुख्य कार्यकलापों की अनुसूच यहीने की उपलब्धि के एकत्रीकरण और संकलन के लिए लिया गया अधिकतम समय	7 दिन	सं.नि. (बो)
32	सूचकांक में पत्रों, कागजों का निपटारा	सहायक कर्मचारियों / अनुभाग अधिकारियों द्वारा विश्लेषण, तैयारी आदि के बाद लिया गया अधिकतम समय	7 दिन	सा.अ.
33	सीसीआरआई/सीआईसीटी/उप कार्यालयों के लिए प्रस्ताव, भूगतान आदि से संबंधित प्रस्ताव के लिए अनुमोदन	सभी मामलों में पूर्ण रूप से पूरा प्रस्ताव सक्षम अधिकारी के अनुमोदन /बोर्ड के समक्ष रखने के लिए कार्यसूची प्राप्त होने की तारीख से लेकर लिया गया अधिकतम समय	7 दिन	डीडी (एन व टी) निदेश (आरओ/आरओ) / सा.अ. (आरओ)
34	करार देना/विधि/उत्पत्तियों के नमूनों का परीक्षण	परीक्षण सुविधाएँ बढ़ाने और परीक्षण रिपोर्ट प्रस्तुत करने के लिए लिया गया समय	7 दिन	निदेशक आर डी टी ई
35	एन व टी कार्यालयों के लिए सीसीआरआई/सीआईसीटी को लिए निर्वाणक और निधि की रिहाई	निधियों की रिहाई के लिए लिया गया अधिकतम समय	7 दिन	डीडी (एन व टी)
36	आर व डी अधिकारों के लिए वारिन्वीकरण/प्रीयोगिकी अंतरण	अनुसंधान परीक्षकों/आरओ को पूरा करने की तारीख से लेकर लिया गया अधिकतम समय	21 दिन	निदेशक आर डी टी ई
37	नई प्रीयोगिकियों का प्रसार/प्रदर्शन	अनुसंधान परीक्षकों/आरओ को पूरा करने की तारीख से लेकर लिया गया अधिकतम समय	21 दिन	निदेशक आर डी टी ई
38	सक्षम अधिकारी के अनुमोदन के लिए अनुसंधान संस्थानों द्वारा विकसित उत्पादों के विनिर्देश/मानक की प्रस्तुत करना	अनुसंधान परीक्षकों/आरओ को पूरा करने की तारीख से लेकर लिया गया अधिकतम समय	21 दिन	निदेशक आर डी टी ई
39	पेटेंटों के लिए आवेदन फाइल करना	अनुसंधान परियोजनाओं को पूरा करने की तारीख से लेकर लिया गया अधिकतम समय	21 दिन	निदेशक आर डी टी ई
40	परीक्षण/प्रदर्शन/इंफुषेशन प्रक्रिया के लिए न्याय से अनुरोध या अनुमोदन/निपटारा	अनुसंधान परीक्षकों/आरओ को पूरा करने की तारीख से लेकर लिया गया अधिकतम समय	7 दिन	निदेशक आर डी टी ई
41	लोक विकास और निवारण तंत्र का निर्यात	लोक विकास और निवारण तंत्र के निर्यात की तारीख से लेकर लिया गया अधिकतम समय	7 दिन	प्रसा.अ.
42	बोर्ड के अंतर्गत अवातनी मामलों पर फैसलों का कार्यान्वयन/अंतिम फाइल करना	अदालत के निर्णय की तारीख से लेकर लिया गया अधिकतम समय	14 दिन	प्रसा.अ.
43	बोर्ड/उप समिति बैठकों के लिए कार्यसूची परिचालित करना	बोर्ड/समितियों की बैठकों की तारीखों को परिचालित करने के लिए लिया गया न्यूनतम समय	7 दिन	सीसी(आईसी)
44	पोषण प्राप्त करने की तारीख से लेकर क्वार बोर्ड कोरुम द्वारा उत्पादनों की निष्पत्ती	शोरुम में सामग्री प्राप्त करने पर लिया गया अधिकतम समय	90 दिन	प्रबंधक
45	उच्च प्रशिक्षण पाठ्यक्रम और करीगर प्रशिक्षण पाठ्यक्रम में उम्मीदवारों का उन्वेश	उम्मीदवारों से सभी मामलों में पूरा किया गया आवेदन प्राप्त करने की तारीख से लेकर लिए लिया गया अधिकतम समय	14 दिन	सह. निदेशक,आरओ निदेशक,आरओ/डी
46	एनसीटी व डीसी की प्लेसमेंट सेल में और मुख्यालय की वेबसाइट में सफल उम्मीदवारों की सूची तैयार करना	प्रकाशपत्र जारी करने के बाद स्थान स्थिपुन सेल में नाथों के सूचीकरण और वेबसाइट में बढ़ाने के लिए लिया गया अधिकतम समय	7 दिन	सह. निदेशक,आरओ निदेशक,आरओ/डी
47	करार मार्के योजना द्वारा करार उत्पादों की गुणवत्ता निरीक्षण	निरीक्षण के लिए प्राप्त आवेदनों की प्राप्ति के बाद लिया गया अधिकतम समय	7 दिन	वि.से.अ.

आप क्या करेंगे ?
असह दन आशाजनक दस्त
की सेवाएँ नहीं दे पाएँ

अ. विकास के लिए एओ की उडे
समुपन निदेशक (बो)
सूचना: 044-2373327
ई-मेल - jdp@coirboard.org

आ. आपकी विकास निवर्तनिधि
पोर्टल पर पंजीकृत करे -
ppportal.gov.in

ड. डा एनएलएआई गवर्नर को
ई-मेल करे -
ds.sme@nic.in

प्राक्कथन

कयर बोर्ड का इकसठवाँ वार्षिक प्रतिवेदन प्रस्तुत करने में मुझे अत्यंत खुशी एवं गर्व महसूस हो रहा है ।

भारत सरकार द्वारा कयर उद्योग अधिनियम, 1953 के अधीन भारत में कयर उद्योग के समगर् विकास करने हेतु कयर बोर्ड की स्थापना की गई थी । इस अधिनियम के अनुसार बोर्ड के कार्यकलापों में वैज्ञानिक, प्रौद्योगिकीय एवं आर्थिक अनुसंधान कार्यों के लिए मदद एवं प्रोत्साहन देना, आधुनिकीकरण, गुणवत्ता सुधार, मानव संसाधन विकास, बाज़ार संवर्धन और इस उद्योग में लगे हुए सभी लोगों का कल्याण शामिल हैं ।

कयर उद्योग एक कृषि-आधारित उद्योग है, जिसका आरंभ केरल राज्य में हुआ था और अन्य नारियल उत्पादित राज्यों, जैसे कि, तमिलनाडु, कर्नाटक, आन्ध्र प्रदेश, उड़ीसा, पश्चिम बंगाल, महाराष्ट्र, असम, त्रिपुरा आदि में प्रचुर मात्रा में फैला है । प्रौद्योगिकी हस्तक्षेप के ज़रिए मूल्यवर्धन से निर्यात बढ़ाने में बड़ी संभाव्यता रखनेवाला यह उद्योग एक निर्यातोन्मुख उद्योग है ।

रिपोर्टाधीन अवधि के दौरान, बोर्ड, विभिन्न योजनाओं के कार्यान्वयन में उल्लेखनीय उपलब्धियाँ प्राप्त कर सका, समस्याएँ हल करने हेतु उपयुक्त हस्तक्षेप किया और उद्योग को आधुनिक एवं जोशपूर्ण बना सका ।

वर्ष 2014-15 के दौरान, 110 से अधिक देशों में 1630.33 करोड रु के 626666 मे.ट. कयर उत्पादों का निर्यात किया गया ।

यह प्रतिवेदन वर्ष 2014-15 के दौरान कयर बोर्ड के कार्यकलापों का एक सार-संग्रह है ।

ह /-
सुरेन्द्र नाथ त्रिपाठी
अध्यक्ष



अध्याय - I

भूमिका

भारत में कयर उद्योग के विकास और कयर व कयर उत्पादों के स्वदेशी व विदेशी बाज़ार के संवर्धन के लिए भारत सरकार द्वारा संसद के अधिनियम जैसे कयर उद्योग अधिनियम, 1953 (1953 का 45) के अधीन कयर बोर्ड स्थापित किया गया। यह कयर बोर्ड का **इकसठवाँ वार्षिक प्रतिवेदन है** जिसमें दि. 01.04.2014 से 31.03.2015 तक की अवधि में बोर्ड के विभिन्न कार्यकलापों और उपलब्धियों पर प्रकाश डाला गया है।

बोर्ड के कार्य

कयर उद्योग अधिनियम की धारा 10 में यथानिर्धारित बोर्ड के मुख्य कार्यों का ब्यौरा नीचे दिया जाता है :

1. केन्द्र सरकार के नियंत्रण के अधीन कयर उद्योग के विकास के लिए यथोचित कार्यवाहियों द्वारा संवर्धित करना बोर्ड का दायित्व होगा।
2. उपधारा (1) के प्रावधानों की सामान्यता पर पूर्वग्रह किए बिना उसमें बताई गई कार्यवाहियाँ निम्नलिखित से संबंधित हैं :-
 - क) धागों एवं कयर उत्पादों का निर्यात करना तथा इस प्रयोजन के लिए प्रचार कार्य करना
 - ख) केन्द्र सरकार के पर्यवेक्षण के अधीन कयर उत्पादों के उत्पादन हेतु कयर तकलों और करघों का पंजीकरण करके तथा कयर, कयर धागों और कयर उत्पादों के निर्यातकों को लाइसेन्स देकर छिल्के, कयर धागों और कयर उत्पादों के उत्पादन का विनिमयन करना तथा साथ ही ऐसे अन्य कार्य करना जो निर्धारित कर चुके हैं।
 - ग) वैज्ञानिक, प्रौद्योगिक और आर्थिक अनुसंधान का कार्य करना, उसके लिए सहायता या प्रेरणा देना और एक या एक से अधिक अनुसंधान संस्थाओं का अनुरक्षण करना तथा उनके अनुरक्षण में सहायता देना।

- घ) कयर उद्योग से संबंधित किसी भी विषय पर कयर उत्पादों के उत्पादकों और व्यापारियों तथा निर्धारित किए गए अन्य व्यक्तियों से आँकड़े एकत्रित करना, एकत्रित आँकड़ों या उसके अंशों या उद्धरणों का प्रकाशन करना
 - ङ) कयर रेशे, कयर धागे एवं कयर उत्पादों के निरीक्षणार्थ आवश्यकता होने पर उसके ग्रेड मानक निर्धारित करना तथा उन्हें व्यवस्थित करना।
 - च) भारत तथा अन्य देशों में नारियल के छिल्कों, कयर रेशों, कयर धागों और कयर उत्पादों के विपणन में सुधार करना और अनुचित प्रतियोगिता को रोकना
 - छ) कयर उत्पादों के उत्पादकों के लिए बिजली के सहारे कारखाने स्थापित करना या स्थापित करने में मदद करना
 - ज) छिल्कों, कयर रेशों और कयर धागों के उत्पादकों तथा कयर उत्पादों के निर्माताओं के बीच सहकारी संगठनों को संवर्धित करना।
 - झ) छिल्कों, कयर रेशों और कयर धागों के उत्पादकों तथा कयर उत्पादों के निर्माताओं को लाभकारी आय सुनिश्चित करना
 - ञ) गलाने के स्थानों और गोदामों का लाइसेन्सीकरण करना तथा अन्य प्रकार के देशी बाज़ार और निर्यात के लिए कयर रेशों, कयर धागों और कयर उत्पादों के भंडारण और बिक्री का विनिमयन करना
 - ट) कयर उद्योग के विकास से संबंधित सभी मामलों पर सलाह देना
 - ठ) इस प्रकार के अन्य कार्य जिन्हें निर्धारित किए जाएँ।
- 3) बोर्ड केन्द्र सरकार द्वारा गठित ऐसे नियमों के अनुसार और उनके अध्यक्षीन इस धारा के अंतर्गत अपने कार्यों का निष्पादन करेगा।



बोर्ड का गठन

भारत सरकार द्वारा संपूर्ण भारत में कयर उद्योग के विकास और संवर्धन करने के प्रयोजन से संसद द्वारा अधिनियमित विधान के अंतर्गत अर्थात् कयर उद्योग अधिनियम 1953 (1953 का 45) के अधीन स्थापित किया गया कयर बोर्ड एक सांविधिक निकाय है ।

कयर उद्योग अधिनियम, 1953 की धारा (4) केंद्र सरकार को कयर बोर्ड गठित करने का अधिकार देती है । कयर उद्योग नियमावली, 1954 के उपनियम 4 में अधिनियम की धारा (4) की उपधारा (3) में विनिर्दिष्ट प्रत्येक वर्ग से बोर्ड के सदस्य के रूप में जितने लोगों को नियुक्त किया जाना है उनकी संख्या बताई गई है, जो निम्न प्रकार की है :

क)	नारियल	-	3
क)	नारियल उगानेवाले और छिलकों तथा कयर धागों के उत्पादक	-	3
ख)	छिलकों, कयर एवं कयर धागों के उत्पादन में और कयर उत्पादों के निर्माण में लगे हुए लोग	-	3
ग)	कयर उत्पादों के निर्माता	-	3
घ)	निर्यातकों और देशी व्यापारियों सहित कयर, कयर धागों और कयर उत्पादों के बिक्रेता	-	3
ङ)	सांसद-लोक सभा से दो और राज्य सभा से एक सदस्य	-	3
च)	नारियल उगानेवाले प्रमुख राज्यों की सरकारें	-	5
छ)	केन्द्र सरकार के मतानुसार जिनका प्रतिनिधित्व अपेक्षित है ऐसे अन्य व्यक्ति या व्यक्तियों के वर्ग	-	19

दि. 28.06.2011 की भारत सरकार की राजपत्र अधिसूचना सं. एसओ 1476 (ई) द्वारा 36 सदस्यों के साथ बोर्ड का पुनर्गठन किया गया । इसके आगे भारत सरकार की अधिसूचना सं. एसओ 2396 (ई) दि. 17.10.2011 द्वारा बोर्ड में 3 सांसदों और वर्तमान सदस्य के बदले में 1 नए सदस्य को नियुक्त किया । मंत्रालय ने दि.28.06.2011 की अधिसूचना सं. एस ओ 1476 (ई) में संशोधन लाकर दि.15.10.2013 की अधिसूचना से. एस ओ 3201 (ई) और दि.23.01.2014 की अधिसूचना सं.276(ई) द्वारा बोर्ड का दुबारा पुनर्गठन करके वर्तमान 3 सदस्यों के स्थान पर 3 नए सदस्यों को सम्मिलित किया ।

मंत्रालय ने आगे दि. 28.06.2011 की मुख्य अधिसूचना सं.एस ओ 1476 (ई) में संशोधन लाया और दि.23.01.2014 की राजपत्र अधिसूचना सं. एस ओ 276 (ई) द्वारा मुख्य सचिव, उद्योग विभाग, ओडिशा सरकार के बदले में प्रविष्टियाँ सचिव, सूक्ष्म, लघु और मध्यम उद्यम, ओडिशा सरकार करके संशोधन किया । बोर्ड की अवधि दि.27.06.2014 को समाप्त हुई । उपर्युक्त राजपत्र अधिसूचना के अनुसार बोर्ड में नियुक्त सदस्यों की सूची **परिशिष्ट - I** में दी गई है । बोर्ड का पुनर्गठन मंत्रालय के विचाराधीन है ।

बोर्ड और उसकी समितियों की बैठकें

कयर उद्योग अधिनियम 1953 की धारा (8) बोर्ड को अपने किसी अधिकार या कर्तव्य के निष्पादन करने के लिए

कार्यकारिणी समिति गठित करने का अधिकार दिलाती है । बोर्ड ने कार्यकारिणी समिति के अतिरिक्त कयर उद्योग अधिनियम 1953 की धारा (8) के अधीन निम्नलिखित समितियों का गठन किया था :-

1. विज्ञान व प्रौद्योगिकी समिति
2. निर्यात संवर्धन समिति
3. औद्योगिक विकास समिति
4. विपणन व प्रचार समिति

परिशिष्ट - II में बोर्ड की समितियों की संरचना दी गई है ।



प्रतिवेदन काल में बोर्ड और उसकी स्थाई समितियों की निम्नलिखित बैठकें 01.04.2014 से 27.06.2014 तक आयोजित की गई थीं :

बैठक का ब्यौरा	दिनांक	स्थान
299वीं कार्यकारिणी बैठक	26.05.2014	आलप्पी
1/2014 औद्योगिक विकास समिति बैठक	26.05.2014	आलप्पी
2/2014 विपणन और प्रचार समिति बैठक	26.05.2014	आलप्पी
2/2014 विज्ञान व प्रौद्योगिकी समिति बैठक	26.05.2014	आलप्पी
2/2014 निर्यात संवर्धन समिति बैठक	26.05.2014	आलप्पी
217 वीं बोर्ड बैठक	23.06.2014	नई दिल्ली

बोर्ड के कार्मिक

अध्यक्ष

प्रो. जी बालचंद्रन ने दि. 15.02.2012 को कयर बोर्ड के अध्यक्ष का कार्यभार ग्रहण किया और कार्यभार दि. 26.06.2014 तक संभाला और दि. 27.06.2014 से श्री.एस.एन.त्रिपाठी, आईएएस, संयुक्त सचिव, एसएमई अध्यक्ष, कयर बोर्ड का अतिरिक्त प्रभार संभाल रहे हैं ।

उपाध्यक्ष

डॉ. के.रायर को उपाध्यक्ष के रूप में दि. 25.11.2013 को हुई 215 वीं बोर्ड बैठक में चुन लिया गया और वे दि.27.06.2014 तक, बोर्ड की समाप्ति तक जारी रहे ।

सचिव

श्री. एम.कुमार राजा रिपोर्टाधीन अवधि में कयर बोर्ड के सचिव के पद पर जारी रहे ।

दि. 31.03.2015 के अनुसार कर्मचारियों की कुल संख्या, हिन्दुस्थान कयर को छोड़कर

श्रेणी	कुल	महिलाएँ	अन्य पिछड़े वर्ग	अनुसूचित जाति	अनुसूचित जनजाति	विकलांग	भूत-पूर्व सैनिक
वर्ग 'क'	21	5	4	4	4	-	-
वर्ग 'ख'	95	32	31	13	8	7	2
वर्ग 'ग'	234	31	79	52	15	5	1
कुल	350	68	114	69	27	12	3



31.03.2015 के मुताबिक हिन्दुस्तान कयर के कर्मचारियों की स्थिति

श्रेणी	कुल	महिलाएँ	अन्य पिछड़े वर्ग	अनुसूचित जाति	अनुसूचित जनजाति	विकलांग	भूत-पूर्व सैनिक
वर्ग 'क'	1	-	-	-	-	-	-
वर्ग 'ख'	3	-	2	1	-	-	-
वर्ग 'ग'	12	1	9	1	1	-	-
कुल	16	1	11	2	1	-	-

बोर्ड की संस्थाएँ

कयर बोर्ड का प्रधान कार्यालय, कयर हाउस, एम. जी. रोड, कोच्ची-682 016, केरल में है। भारत के विभिन्न भागों में बोर्ड की 46 संस्थाएँ कार्यरत हैं। कयर बोर्ड की संस्थाओं की सूची **परिशिष्ट- III** में दी जाती है।

सतर्कता क्रियाकलाप

श्रीमती के वी सुमना, प्रादेशिक अधिकारी, अंशकालिक मुख्य सतर्कता अधिकारी के रूप में कार्य कर रही हैं। एक विकास अधिकारी, एक सहायक और एक वरिष्ठ आशुलिपिक को भी मुख्य सतर्कता अधिकारी की सहायता के लिए सतर्कता अनुभाग के साथ संबद्धित किया गया है।

कयर बोर्ड मुख्यालय, उप कार्यालयों /शोरूमों में 27 अक्टूबर से 1 नवंबर, 2014 तक के दौरान सतर्कता अवबोध सप्ताह मनाया। सतर्कता अवबोध सप्ताह का मुख्य विषय - 'कोम्बार्टिंग करप्शन - टेकनालजी एस एन एनेब्लर' था। सचिव, कयर बोर्ड ने सतर्कता शपथ दिलाई। उद्घाटन कार्यक्रम में मुख्य अतिथि के रूप में श्री.सी.बी. रामदेवन, उप पुलिस-अधीक्षक, केन्द्रीय अन्वेषण ब्यूरो उपस्थित थे।

सतर्कता अवबोध सप्ताह मनाने के क्रम में, मुख्यालय में दि. 29 अक्टूबर, 2014 को एक कार्यशाला आयोजित की गई जिसका विषय था - 'कोम्बार्टिंग करप्शन - टेकनालजी एस एन एनेब्लर'। एडवोकेट प्रियदर्शन तंपी, केरल के प्रतिष्ठित क्रिमिनल वकील ने मुख्य भाषण दिया।

राजभाषा कार्यान्वयन

कयर बोर्ड, सूक्ष्म, लघु और मध्यम उद्यम मंत्रालय, भारत सरकार की राजभाषा नीति के कार्यान्वयन के क्रम में अपने सभी अधीनस्थ कार्यालयों में राजभाषा का प्रचार प्रसार हेतु लगातार प्रयासरत है।

वर्ष 2014-15 के दौरान राजभाषा अधिनियम, 1963 के धारा 3(3) के अंतर्गत आनेवाले सभी कागजात द्विभाषी जारी किए गए। नियम 5 के अनुसार, हिंदी में प्राप्त पत्रों के उत्तर हिंदी में देने हेतु अधिकतम प्रयास किया गया। कार्यालयीन पत्राचार के लिए निर्धारित लक्ष्य प्राप्त करने हेतु प्रयास किया गया।

कयर बोर्ड के कर्मचारियों को अपना कार्यालयीन काम हिन्दी में करने हेतु मदद देने के उद्देश्य से हर तिमाही में हिन्दी कार्यशालाएँ आयोजित की जाती हैं। वर्ष 2014-15 के दौरान कयर बोर्ड के कर्मचारियों के लिए 7 कार्यशालाएँ आयोजित की गईं और राजभाषा अधिनियम, नियम, नोटिंग व ड्राफ्टिंग, कार्यालयीन हिन्दी आदि के बारे में कर्मचारियों को अवगत कराया।

क्र.सं.	तारीख	प्रतिभागियों की संख्या
1.	30.06.2014	28
2.	19.09.2014	24
3.	22.09.2014	29
4.	23.09.2014	21
5.	24.09.2014	19
6.	19.12.2014	24
7.	20.03.2015	22



कयर बोर्ड में राजभाषा कार्यान्वयन समिति की बैठकें हर तिमाही में नियमित रूप से आयोजित की जाती हैं। साथ ही साथ, उप कार्यालयों में भी राजभाषा कार्यान्वयन समिति का गठन किया गया है। इन बैठकों में राजभाषा नीति के कार्यान्वयन संबंधी कार्यकलापों की पुनरीक्षा की जाती है।

वर्ष 2014-15 के दौरान मुख्यालय एवं उप-कार्यालयों में निम्नानुसार बैठकें आयोजित की गईं।

क्र.सं.	तिथि
	मुख्यालय
1.	16.06.2014
2.	22.09.2014
3.	30.12.2014
4.	31.03.2014

	उप कार्यालय
1.	30.06.2014
2.	19.09.2014
3.	21.11.2014
4.	26.12.2014
5.	23.01.2015

बोर्ड के कयर भवनों एवं उप कार्यालयों में आंतरिक लेखापरीक्षा के साथ साथ राजभाषा निरीक्षण भी किया गया।

सितंबर 2014 के दौरान बोर्ड के मुख्यालय में हिन्दी पखवाडा समारोह आयोजित किया गया। इस दौरान कर्मचारियों के लिए 15 विभिन्न प्रतियोगिताएँ आयोजित की गईं जैसे हिन्दी में हस्ताक्षर, फीचर लेखन, कविता पाठ, वार्तालाप, स्मृति परीक्षण, प्रश्नोत्तरी, हिन्दी गीत, संघ गान आदि। विशेष कार्यक्रम के रूप में अधिकारियों के लिए बोलचाल की हिन्दी पर और कर्मचारियों के लिए यूनिकोड का उपयोग करके हिन्दी में नोटिंग व ड्राफ्टिंग पर कार्यशाला आयोजित की गईं। सभी उप-कार्यालयों एवं कयर भवनों में हिन्दी दिवस मनाया गया। राजभाषा कार्यान्वयन समितियाँ एवं कार्यशालाएँ सभी उप-कार्यालयों एवं कयर भवनों में भी आयोजित की गईं। सभी निमंत्रण, बैनर, बैकड्राप आदि द्विभाषिक रूप में जारी किया गया। उद्योग पर संसदीय समिति के समक्ष रखने हेतु सभी सामग्री द्विभाषिक रूप में जारी की गईं। संसद में रखी जानेवाली वार्षिक रिपोर्ट, लेखापरीक्षा रिपोर्ट, संसद प्रश्न - तारांकित एवं अतारांकित प्रश्न जवाब सहित द्विभाषी तैयार की गईं।

रिपोर्टाधीन अवधि के दौरान, पुस्तकालय के लिए कुल 4,016/- रु की हिन्दी पुस्तकें खरीदीं और वार्षिक कार्यक्रम के लक्ष्यों को प्राप्त किया। प्रचार की प्रभावशाली भूमिका पहचानते हुए, बोर्ड हिन्दी में भी विज्ञापन देता है। सभी आशुलिपिकों को आशुलिपि प्रशिक्षण दिया गया है। कुल 9 निम्न श्रेणी लिपिकों में से, 5 को प्रशिक्षण दिया गया है और शेष 4 को अगली बैच में नामित किया जाएगा।



अध्याय - II

वित्त, लेखा व लेखा परीक्षा

बोर्ड के राजस्व के स्रोत

बोर्ड के राजस्व के स्रोतों में निम्नलिखित सम्मिलित हैं:

1. कयर उद्योग अधिनियम, 1953 की धारा 14 के अंतर्गत अनुदान
2. कयर उद्योग अधिनियम, 1953 की धारा 14(क) के अंतर्गत अनुदान
3. कर्मचारियों के लिए गृह-निर्माण पेशगी/ वाहन पेशगी के संवितरण के लिए भारत सरकार से ऋण
4. पंजीकरण/पंजीकरण के नवीकरण के लिए शुल्क
5. विभागीय तथा फुटकर प्राप्ति

6. अतिरिक्त बजट संसाधन

बजट तथा खर्च

वर्ष 2014-15 के दौरान बोर्ड के विभिन्न योजना तथा गैर-योजना कार्यक्रमों के कार्यान्वयन के लिए भारत सरकार ने क्रमशः 6804.00 लाख रु. तथा 2,042.00 लाख रु. अनुमोदित किये थे। इस 'इकयर उद्यमी योजना' नामक योजना के लिए संस्वीकृत 1600 लाख रु. का परिव्यय शामिल है। इसके विरुद्ध, योजना व गैर योजना के लिए सरकार द्वारा संशोधित अनुमान क्रमशः 4,190 लाख रु. और 2,675 लाख रु. भारत सरकार द्वारा अनुमोदित किए थे। कयर उद्यमी योजना के अंतर्गत संशोधित अनुमान 730.00 लाख रु. थे।



अनुमत बजट का योजना-वार ब्योरा, अनुमोदित संशोधित अनुमान, वास्तविक उपयोग, उसकी तुलना में पिछले वर्ष के वास्तविक आंकड़े आदि नीचे तालिका में दिए जाते हैं :-

(रुपए - लाख में)

क्रम सं	योजना	संस्वीकृत बजट 2014-15	संशोधित अनुमान 2014-15 अनुमोदित	उन्मोचित तथा स्वीकृत निधियाँ 2014-15	वर्ष 2014-15 के दौरान उपयोग	वर्ष 2014-15 के दौरान उपयोग
1	योजना (वि. व प्रौ.)	630.00	497.00	497.00	497.00	624.15
	योजना (वि. व प्रौ.) पूर्वोत्तर	70.00	33.00	33.00	33.00	26.49
	कुल योजना (वि. व प्रौ.)	700.00	530.00	530.00	530.00	650.64
2	कयर विकास योजना					
2.1	कुशलता उन्नयन, गुणवत्ता सुधार, महिला कयर योजना	1000.00			858.50	676.32
2.2	उत्पदान आधारित संरचना का विकास	400.00			154.33	90.24
2.3	स्वदेशी बाज़ार संवर्धन (डीएमडी/एमडीए)**	2300.00	2930.00	2927.73	1321.73	1936.14
2.4	निर्यात बाज़ार संवर्धन	350.00			164.09	325.27
2.5	व्यापार उद्योग संबंधी और अन्य कार्यात्मक सहायक सुविधाएँ व आर्थिक बाज़ार अनुसंधान	400.00			289.83	148.05
2.6	कल्याणकारी अभ्युपाय	50.00			16.46	12.50
	कुल-योजना सामान्य	4500.00	2930.00	2927.73	2804.94	3188.52
3	कयर उद्यमी योजना	1440.00	730.00	400.00	313.06	434.62
	कयर उद्यमी योजना - पूर्वोत्तर	160.00	0.00	0.00	0.00	0.00
	स्फूर्ति***	3.00	0.00	0.00	17.52	11.13
	स्फूर्ति - पूर्वोत्तर	1.00	0.00	0.00	0.00	0.00
	कुल - योजना (क)	6804.00	4190.00	3857.73	3665.52	4284.91
4	गैर योजना					
4.1	गैर योजना (सहायता अनुदान)	2012.00	2645.00	2645.00	2728.44	2543.97
4.2	ऋण (एचबीए/वीए)	30.00	30.00	14.50	14.50	27.02
4.3	गैर-योजना - सहायता-अनुदान (उपकर)	--	--	--	--	--
	कुल - गैर योजना (ख)	2042.00	2675.00	2659.50	2742.91	2570.99
	सर्वयोग (क) + (ख)	8846.00	6865.00	6517.23	6408.43	6855.90

* उपयोगिता में आरंभिक शेष भी शामिल है। वर्ष 2013-14 के दौरान प्राप्त अनुदान में योजना - वि व प्रौ, कयर विकास योजना और कयर उद्यमी योजना के अधीन क्रमशः 0.10 लाख रु. 114.94 लाख रु और 273.14 लाख रु. का आरंभिक शेष था।

** परंपरागत उद्योगों के पुनर्योजन के लिए निधि योजना के अंतर्गत 20.77 लाख रु. के आरंभिक शेष से वर्ष के दौरान कोई राशि मुक्त नहीं की गई है और राशि का उपयोग भी नहीं किया गया है।



कयर विकास योजना के अंतर्गत शामिल घटक हैं - एनईआर, अ.जा. उप योजना और जनजातीय उप योजना आदि । कयर विकास योजना के अंतर्गत इन घटकों के ब्योरे को शामिल किया गया है (उपर्युक्त तालिका के अनुसार) और उपयोगिता का विवरण निम्न दिया गया है :-

कयर विकास योजना के अंतर्गत पूर्वोत्तर क्षेत्र में आबंटन

क्रम सं.	योजना	संस्वीकृत बजट 2014-15	संशोधित अनुमान 2014-15 अनुमोदित	उन्मोचित तथा स्वीकृत निधियाँ 2014-15	वर्ष 2014-15 के दौरान उपयोग	वर्ष 2013-14 के दौरान उपयोग
1	कुशलता उन्नयन और गुणवत्ता सुधार और महिला कयर योजना	100.00	153.00	151.79	75.74	54.00
2	उत्पदान आधारित संरचना का विकास	20.00			0.00	0.00
3	स्वदेशी बाज़ार संवर्धन (डीएमडी/एमडीए)*	180.00			16.55	13.76
4	निर्यात बाज़ार संवर्धन	35.00			0.00	0.00
5	व्यापार उद्योग संबंधी कार्यात्मक सहायक सुविधाएँ व आर्थिक बाज़ार अनुसंधान	40.00			3.19	2.12
6	कल्याणकारी अभ्युपाय (सामूहिक वैयक्तिक दुर्घटना बीमा)	5.00			0.00	0.00
	कुल - एनईआर	380.00	153.00	151.79	95.48	69.88

*वर्ष के दौरान उपयोगिता स्वदेशी प्रदर्शनियाँ एवं प्रचार शीर्ष के आधीन 10.85 लाख रु और 5.70 लाख रु शामिल है ।

योजना सामान्य के अंतर्गत अ.जा. उप योजना और जनजातीय उप योजना के लिए आबंटन

क्र. सं.	योजना	संस्वीकृत बजट 2014-15	संशोधित अनुमान 2014-15 अनुमोदित	उन्मोचित तथा स्वीकृत निधियाँ 2014-15	वर्ष 2014-15 के दौरान उपयोग#	वर्ष 2013-14 के दौरान उपयोग*
1	अ.जा. उप योजना (एससीएसपी)	540.00	182.00	181.31	161.54	80.19
2	जनजातीय उप योजना (टीएसपी)	370.00	123.00	122.93	76.23	43.46

एससीएसपी घटक के अंतर्गत उपयोगिता (कुशलता उन्नयन और महिला कयर योजना - 158.61 लाख रु. और टी.आइ.आर.एफ.एस.एस - 2.93 लाख रु.) टीएसपी घटक के अंतर्गत उपयोगिता (कुशलता उन्नयन और महिला कयर योजना - 73.03 लाख रु., स्वदेशी प्रदर्शनी - 0.60 लाख रु. और टीआईआरएफएसएस - 2.60 लाख रु.)

**वर्ष 2014-15 के दौरान गैर-योजना शीर्षों के अंतर्गत निधियों की उपयोगिता का ब्योरा :-**

क्र.सं.	खर्च का शीर्ष	राशि (लाख रु.)
1.	वेतन और भत्ता*	2358.91
2.	टी ए / डी ए	58.49
3.	भारत सरकार से ऋणों की चुकौती	23.80
4.	कर्मचारियों को ऋण	14.50
5.	अन्य व्यय (स्थापना)	287.24
	कुल	2742.94

*पेंशन निधि में अंतरित 700.00 लाख रु. शामिल है ।

क्र.सं.	प्राप्ति शीर्ष	राशि (लाख रु.)
1	कयर उद्योग अधिनियम 1953 की धारा 14(क) के अंतर्गत प्राप्त निधि (सहायता अनुदान)	6502.73
2	पंजीकरण एवं नवीकरण शुल्क	28.74
3	कयर भवनों में की जानेवाली बिक्रियों पर कमीशन और अन्य प्राप्तियाँ	205.98
4	अन्य प्राप्तियाँ - विभागीय	103.18
5	भारत सरकार से ऋण (कर्मचारियों को एच बी ए/वी ए)	14.50
6	बजटैतर संसाधन*	0.00
	सर्वयोग	6855.13

*सूक्ष्म लघु और मध्यम उद्यम मंत्रालय से प्राप्त अतिरिक्त बजटीय संसाधन - सूक्ष्म, लघु उद्यम - क्लस्टर विकास कार्यक्रम (एमएसई - सीडीपी) के अंतर्गत सिंगाई क्लस्टर, सिंगमपुरनरी, तमिलनाडु में सामान्य सुविधा केन्द्र की स्थापना सिंगाई कयर क्लस्टर की स्थापना के लिए 64.17 करोड रु. की राशी का उपयोग किया गया ।

नियंत्रक और महालेखापरीक्षक, केरल द्वारा बोर्ड के लेखों की लेखा परीक्षा

कयर उद्योग अधिनियम 1953 की धारा 17 के अनुसार भारत के नियंत्रक व महालेखापरीक्षक द्वारा बोर्ड के लेखों

की लेखा परीक्षा की जानी है । रिपोर्टाधीन अवधि में केरल के महालेखापरीक्षक द्वारा वर्ष 2013-14 के लेखों की लेखा परीक्षा की गई । लोकसभा और राज्यसभा के समक्ष क्रमशः दि. 22.12.2014 और दि.23.04.2015 को लेखापरीक्षा रिपोर्ट एवं लेखाओं का विवरण प्रस्तुत किए गए ।



अध्याय - III

कयर उद्योग - वर्तमान स्थिति

कयर उद्योग का विकास उन क्षेत्रों में हुआ था जहाँ नारियल कीखती और नारियल के छिलकों की उपलब्धता संकेद्रित है। केरल कयर उद्योग का मातृराज्य है। यहाँ परंपरागत तरीके से गुणवत्ता नियंत्रित एवं मूल्यवर्धित कयर उत्पादों का उत्पादन किया जाता है, जिससे कई संख्या में लोगों को रोजगार मिलता है। तमिलनाडु, आन्ध्र प्रदेश, आंडिशा, महाराष्ट्र, पश्चिम बंगाल, असम और त्रिपुरा जैसे

राज्यों में नारियल कीखती फैल जाने से कयर उद्योग, इन राज्यों में ग्रामीण कारीगरों को रोजगार प्रदान करने लगा। तमिलनाडु, नेशे में प्रमुख कयर उत्पादी राज्यों में सबसे महत्वपूर्ण स्थान पा लिया है। पूर्वोत्तर क्षेत्रों में कयर उद्योग के विकास के क्रम में असम और त्रिपुरा में विशेष प्रयास चलाए जाते हैं।

2013-14 और 2014-15 वर्षों के दारौन कयर एवं कयर उत्पादों का अनुमानित उत्पादन

मद	2013-14		2014-15	
	(मात्रा मेट्रिक में)			
कयर रेशा	539,815		542,000	
कयर धागा	323,900		325,200	
कयर उत्पाद	213,800		214,600	
कयर रस्सी	64,780		65,040	
छल्लेदार कयर	64,700		65,040	
रबडीकृत कयर	86,370		86,700	

(दिए हुए आंकड़ों रेशे के तुल्यंक हैं और परस्पर अनन्य हैं।)

2013-14 और 2014-15 वर्षों के दारौन भारत में कयर एवं कयर उत्पादों का अनुमानित उपभोग

मद	2013-14		2014-15	
	(मात्रा मेट्रिक में)			
कयर रेशा	528,135		5,80,948	
कयर धागा	272,710		2,94,526	
कयर उत्पाद	213,800		2,30,903	
कयर रस्सी	59,224		59,224	
छल्लेदार कयर	44,823		49,305	
रबडीकृत कयर	78,626		86,488	

(दिए हुए आंकड़ों रेशे के तुल्यंक हैं और परस्पर अनन्य हैं।)



2013-14 और 2014-15 वर्षों के दौरान भारत में राज्यवार अनमानित रोजेगार

मद	2013-14	2014-15
करेल	469,968	4,70,788
तमिलनाडु	123,597	1,25,937
कर्नाटक	29,920	30,338
आन्ध्र प्रदेश	52,712	52,946
उड़ीसा	16,923	17,210
अन्य	20,330	20,542
कुल	713,450	7,17,761

(दिए हुए आंकड़ों के तुल्यंक हैं और परस्पर अनन्य हैं।)

आद्यौगिक संस्थाओं का पंजीकरण

2014-15 वर्ष के दौरान, बोर्ड के विभिन्न कार्यालयों में 75 कयर एककों का पंजीकरण और 127 एककों का नवीकरण किया गया।

दि. 31.03.2015 की स्थिति के अनुसार कयर बोर्ड के साथ (आर व एल), नियमावली के अंतर्गत पंजीकृत कयर एककों की कुल संख्या (राज्यवार विवरण)

क्रम सं.		
1	करेल	8814
2	तमिलनाडु	3941
3	आन्ध्र प्रदेश	770
4	उड़ीसा	806
5	कर्नाटक	692
6	पश्चिम बंगाल	42
7	पांडिच्चेरी	31
8	महाराष्ट्र	23
9	दिल्ली	17
10	उत्तर प्रदेश	17
11	पूर्वोत्तर क्षेत्र	42
12	लक्षद्वीप संघराज्य क्षेत्र	16
13	गावा	4
14	गुजरात	3



15	अण्डमान निकोबार द्वीपसमूह	1
16	राजस्थान	4
17	हरियाणा	2
18	पंजाब	5
19	मध्यप्रदेश	3
20	जम्मू व कश्मीर	2
	खुल	15235

1. कयर उद्योगों में सर्वेक्षण आरंभ अध्ययन

रिपोर्टाधीन अवधि के दौरान, निम्नलिखित सर्वेक्षण/अध्ययन आयोजित करने के लिए निविदाएं आमंत्रित करके अंतिम रूप दिया:-

- लक्ष द्वीप द्वीपसमूहों में छिलका उपयोग पर सर्वेक्षण/अध्ययन आरंभ द्वीप में आधुनिक संसाधन तकनीकों का अपनाने के लिए गंजाइश।
- अण्डमान व निकोबार द्वीपसमूह में छिलका उपयोग पर सर्वेक्षण/अध्ययन आरंभ द्वीप में आधुनिक संसाधन तकनीकों का अपनाने के लिए गंजाइश।
- गावा में छिलका उपयोग पर सर्वेक्षण/अध्ययन आरंभ गावा राज्य में आधुनिक संसाधन तकनीकों का अपनाने के लिए गंजाइश।

2. कयर व्यापार सूचना केंद्र (सीटीआईसी)

राष्ट्रीय व्यापार सूचना केंद्र नई दिल्ली के तकनीकी मार्गनिर्देश द्वारा बोर्ड के मुख्यालय को चीन में स्थापित कयर व्यापार सूचना केंद्र निर्यातकों, निर्माताओं, परिषद सदस्यों को कयर बोर्ड से संबंधित जरूरी जानकारी प्रदान कर रही हैं।

रिपोर्टाधीन अवधि के दौरान देश के भिन्न जगहों से लोगों ने कयर व्यापार सूचना केंद्र का दौरा किया सीटीआईसी की सेवाओं से लाभान्वित हुए।

3. कंप्यूटीकरण

मानव प्रगति के लिए प्रौद्योगिकी की जरूरत है मानवजाति सदा से प्रौद्योगिकी का सहारा लेती रही है जिसने दूरी को कम

की और विचारों को फैलाया।

कयर बोर्ड में कंप्यूटर से संबंधित सारे काम, मरम्मत और संसाधन आर्थिक शोध एवं सांख्यिकी विभाग के तहत आता है विभाग के ई डी पी स्कंध मुख्यालय एवं अन्य क्षेत्रीय कार्यालयों के हार्डवेयर और उस जेडुचीजों की जरूरत पर ध्यान देती है।

साल 2014-15 के दौरान निम्नलिखित कार्यकलाप आयोजित किए:-

- i वबेसाइट को सुधारना
- ii कयर उद्यमीयोजना के अनुविक्षण के लिए सॉफ्टवेयर का विकास
- iii ईऑफिस
- iv नए कंप्यूटरों की खरीद

i. वबेसाइट को सुधारना

कयर बोर्ड का वबेसाइट नियमित रूप से अद्यतन किया जाता है समाचार, उत्पाद, सेवाएं, योजनाएं, निविदा, व्यापार परिपत्र, प्रदर्शिनियां, गलेरी, निर्यात डायरेक्टरी, राज्यवार आयात सूचनाएं, क्रोता एजेंट, निर्यात सांख्यिकी रिपोर्ट, कयर मशीनों के निर्माताओं का विवरण, प्रशिक्षित उम्मीदवारों की जानकारी, ऑनलाइन प्रशिक्षण विडियो आदि का अद्यतन किया गया।

संगठन की भिन्न उपलब्धियों एवं कार्यों की समीक्षा लेखा जोखा को वबेसाइट में अपलोड किया गया है।

स्फूर्तिकर क्लस्टरोंकीसफलता कहानियां दशार्थीगयी हैं। उदयमकर्ताओं कीसुविधाओं के लिए हमेशा पूछे जानवाले प्रश्नोंको वबे साइट मेंस्थान दिया गया है।

सार्वजनिक पहल कर बोर्ड फेस बकू और ट्विटर आदि सामाजिक मीडिया के माध्यम से सभी गतिविधियोंको प्रस्तुत

कर रही है। अब तक काफी उत्साहवर्धक प्रक्रिया मिली है। कोथर बोर्ड का एक हल्प लाईन भी है 1800 425 9091

यू ट्यूब मोंकर जानकारी से संबंधित सिनमो, परियोजना, उपलब्धियां, आदि अपलोड किए गए हैं। कोथर बोर्ड की हेमपेज



वबेसाइट सांख्यकी वबेस्टाट राष्ट्रीय सूचना केंद्र द्वारा प्रदान किए जानेवाला वबेसाइट ट्राफिक अनालिसिस सेवा है। वर्ष 2013 में वबेसाइट को 432,154 लोगों ने देखा। 2014 में यह 476,152 था। पिछले साल की अपेक्षा 43998 संख्या में लोगों ने इस देखा। 2013 में औसत संख्या 1,183 जो 2014 में 1,304 था। कुल विजिट में अंतर राष्ट्रीय स्तर पर 60.27% लोग और घरले स्तर

पर 38.50% रहा और बाकी अज्ञान जगहों से था। क्षेत्रवार प्रतिशत इस प्रकार है एशिया से 49.87%, 31.11%, उत्तर अमरीका से 6.71%, पश्चिमी यूरोप से और बाकी अन्य राज्यों से। देश के हिसाब से 30.78% विजिट अमरीका से थे। हेमपेज के अलावा, सूचना, योजना, धोषणा, उत्पाद आदि में ज्यादा लोगों ने रुचि दिखाई। वबेसाइट पर वितार से विवरण इस प्रकार है।



वर्ष 2014 के दौरान वबेसाइट विज़िट सारांश (एनआईसी से प्राप्त वबेस्टाट-स्क्रीन शोट)

Visit Summary

Visits	476,152
Average per Day	1,304
Average Visit Duration	00:09:21
Median Visit Duration	00:02:27
International Visits	60.27%
Visits of Unknown Origin	1.23%
Visits from Your Country: India (IN)	38.50%

वर्ष 2013 के दौरान वबेसाइट विज़िट सारांश (एनआईसी से प्राप्त वबेस्टाट-स्क्रीन शोट)

Visit Summary

Visits	432,154
Average per Day	1,183
Average Visit Duration	00:16:35
Median Visit Duration	00:03:11
International Visits	65.89%
Visits of Unknown Origin	0.47%
Visits from Your Country: India (IN)	33.64%

Regions

Regions	Visits	Percentage
1. Asia	237,463	49.87%
2. North America	148,144	31.11%
3. Western Europe	31,950	6.71%
4. Northern Europe	27,786	5.84%
5. Eastern Europe	12,953	2.72%
6. Unspecified Region	5,837	1.23%
7. Middle East	4,400	0.92%
8. Australia	2,662	0.56%
9. Western Africa	1,639	0.34%
10. South America	1,369	0.29%
11. Northern Africa	1,025	0.22%
12. Eastern Africa	394	0.08%
13. Southern Africa	164	0.03%
14. Pacific Islands	120	0.03%
15. Caribbean Islands	112	0.02%
16. Unknown Region	87	0.02%
17. Central America	39	0.01%
18. Central Africa	8	0.00%
Total	476,152	100.00%



Regions

Regions	Visits	Percentage
1. Asia	237,463	49.87%
2. North America	148,144	31.11%
3. Western Europe	31,950	6.71%
4. Northern Europe	27,786	5.84%
5. Eastern Europe	12,953	2.72%
6. Unspecified Region	5,837	1.23%
7. Middle East	4,400	0.92%
8. Australia	2,662	0.56%
9. Western Africa	1,639	0.34%
10. South America	1,369	0.29%
11. Northern Africa	1,025	0.22%
12. Eastern Africa	394	0.08%
13. Southern Africa	164	0.03%
14. Pacific Islands	120	0.03%
15. Caribbean Islands	112	0.02%
16. Unknown Region	87	0.02%
17. Central America	39	0.01%
18. Central Africa	8	0.00%
Total	476,152	100.00%

Pages

Pages	Visits	Views	Average Time Viewed (seconds)	Average Time to Serve (ms)
1. http://coirboard.nic.in/	158,518	245,851	83	0.00
2. http://coirboard.nic.in/index_notification.htm	44,564	51,022	280	0.00
3. http://coirboard.nic.in/schemes.htm	15,631	16,662	107	0.00
4. http://coirboard.nic.in/hindi/	13,614	16,306	101	0.00
5. http://coirboard.nic.in/zon_announcements.htm	12,538	13,306	111	0.00
6. http://coirboard.nic.in/about_products.htm	12,512	13,239	95	0.00
7. http://coirboard.nic.in/tenders.htm	12,117	12,826	137	0.00
8. http://coirboard.nic.in/aboutcoir.htm	10,512	11,192	109	0.00
9. http://coirboard.nic.in/contact.htm	9,940	10,543	104	0.00
10. http://coirboard.nic.in/projects.htm	9,861	10,403	70	0.00
11. http://coirboard.nic.in/resources_newsclips.htm	9,502	9,954	95	0.00
12. http://coirboard.nic.in/coirtrade.htm	9,026	9,519	52	0.00
13. http://coirboard.nic.in/zon_forms.htm	8,967	9,795	163	0.00
14. http://coirboard.nic.in/aboutus_offices.htm	8,954	9,467	175	0.00
15. http://coirboard.nic.in/publications.htm	8,362	8,937	82	0.00
16. http://coirboard.nic.in/ordmembers.htm	7,047	7,423	160	0.00
17. http://coirboard.nic.in/Guidance.htm	6,598	7,200	67	0.00
18. http://coirboard.nic.in/aboutus.htm	6,264	6,739	101	0.00
19. http://coirboard.nic.in/about_coirfiber.htm	6,131	6,407	175	0.00
20. http://coirboard.nic.in/dir_showroom.htm	5,823	6,130	151	0.00
Subtotal for rows: 1 - 20	-	482,921	-	-
Other	-	525,883	-	-
Total	-	1,008,804	-	-

Page View Summary

Page Views	1,008,804
Average per Day	2,763
Average Page Views per Visit	2.12



Cities		Items Per Page: 20	
City	Visits		
1. Bangalore, India	56,013	12.37%	
2. Mountain View, California, United States	51,383	11.35%	
3. Redmond, Washington, United States	37,780	8.35%	
4. Mumbai, India	33,850	7.48%	
5. Beijing, China	32,663	7.22%	
6. New Delhi, India	30,323	6.70%	
7. Espoo, Finland	20,470	4.52%	
8. Delhi, India	16,772	3.70%	
9. Chennai, India	10,110	2.23%	
10. Kochi, India	7,792	1.72%	
11. Hyderabad, India	7,708	1.70%	
12. Seattle, Washington, United States	6,758	1.49%	
13. Moscow, Russian Federation	6,169	1.36%	
14. Paris, France	6,134	1.36%	
15. San Mateo, California, United States	6,101	1.35%	
16. Amsterdam, Netherlands	5,266	1.16%	
17. Menlo Park, California, United States	5,047	1.11%	
18. San Francisco, California, United States	5,043	1.11%	
19. Copenhagen, Denmark	4,861	1.07%	
20. Mori, Japan	4,545	1.00%	
Subtotal for rows: 1 - 20	354,788	78.37%	
Other	97,904	21.63%	
Total	452,692	100.00%	

ii कयर उदयमी योजना के मानीटरन के लिए सॉफ्टवेर का विकास

कयर उदयमी योजना के तहत सहायता के लिए ओनलाइन आवेदन के लिए एन आई सी ने एक सॉफ्टवेर विकसित की है। इसके तहत बर्निफिशियरी ओनलाइन आवेदन दे सकते हैं और अपनी स्थिति का पता लगा सकते हैं। आवेदन के प्रत्येक स्तर पर बर्निफिशियरी को मीडाइल एवं ई-मेल द्वारा सूचना दी जाती है। इस मानीटरन मुख्यालय से भी किया जा सकता है। अन्य योजनाओं के लिए सॉफ्टवेर एन आई सी द्वारा ही की जाती है। मानननीय प्रधानमंत्री द्वारा मन की बात में इस कार्यक्रम को जोड़ने का प्रयास है।

न्यूनतम सरकार अधिक विकास

कयर बोर्ड ने निर्यात विकास सहायता दावे के लिए ओनलाइन आवेदन का कार्यान्वयन की प्रक्रिया को पूरा किया। यह राष्ट्रीय ई-गवर्नन्स के तहत किया गया। कयर बोर्ड द्वारा लिए गए परियोजना सरल प्रक्रिया, ट्रेनेसक्शन लागत, कम मनेयूल इंटरफेज, फ्रिड कार्यालय, शोरूम, क्षेत्रीय कार्यालय, सीसी आर आई और सी आई सी टी मॉडलिवरी आदि सतुार्य एवं अकाउंटबेल हैं।

कयर बोर्ड भारत सरकार का मके इन इंडिया की अवधारण को प्रमोट कर रही है ताकि विदेशी राज्यों को कच्चा माल न भजे

जाए और कंपनियों को भारत में केयर क्षेत्र में निवेश करने के लिए निमंत्रण दें

iii. इ-कार्यालय

कयर बोर्ड पारंपरिक सरकारी तरीकों को ई-कार्यालय द्वारा ज्यादा पारदर्शी बनाने के लिए तैयार है। ई-कार्यालय उत्पाद, जो कि एन आई सी द्वारा कार्यान्वित है, शासन को सपोर्ट करती है।

ई-कार्यालय, एक क्रांतिकारी उत्पाद है जो भारतीय शासन के इतिहास में बेहतर काम के लिए है। यह भारत सरकार के डीएआर पीजी का सीएसएमओ पीके तरेहव से संस्करण के आधार पर है। इसमें वर्क फ्लो ओटोमेशन, संगठन में सेटिंग और काम को नियंत्रित करना, काम बांटन, आडिट ट्राएल्स चलाना और एमआईएम चलाना शामिल है।

iv. कयर बोर्ड में कंप्यूटरीकरण के तहत आधारभूत संरचना की खरीद 74 कंप्यूटर जो पगुन और मरम्मत नहीं किए जा सकते हैं। उनके बदल में नए कंप्यूटर खरीदे गए।

4. मानव संसाधन विकास के तहत प्रशिक्षण

मानव संसाधन विकास के तहत कयर बोर्ड के कर्मचारियों को एडमिनिस्ट्रटिव स्टाफ कालजे आफ इंडिया, हैदराबाद, करेला मनेजमेंट एसोसिएशन, करेला स्टेटे प्रोडक्टिव काउंसिल,



कोरपोरेट रिलेशन्स आदि मॅनेजिमेंट प्रशिक्षण के लिए भेजा गया। साल २०१४१५ में क्यर कार्मिकों एवं पणधारियों के लिए एच आर डीओरिएंटेशन कार्यक्रम चलाए गए। कार्मिकों के लिए मॅडिकल कॅम्प भी चलाए गए।

5. अकादमिक परियोजना एसाइनमेंटों के लिए छात्रों को सुविधा

भिन्न संस्थाओं से विपणन, वित्त, एच आर डी, संगठनीय अध्ययन आदि से संबंधित अकादमिक परियोजनाओं को पूरा करने के लिए भिन्न संस्थानों से सहायता मिली। छात्रों ने पुस्तकालय का उपयोग किया।

पुस्तकालय एवं सूचना केंद्र

क्यर बोर्ड का पुस्तकालय शोध छात्रों एवं पणधारियों के लिए एक महत्वपूर्ण संदर्भ केंद्र है। प्रस्तुत अवधि के दौरान भिन्न संस्थानों से पधार छात्र, शोधार्थी ने पुस्तकालय का उपयोग किया।

ISO 9001-2008 क्यर बोर्ड मुख्यालय के लिए प्रमाणीकरण क्यर बोर्ड ने उपभोक्ताओं की जरूरतों को पूरा करने के लिए क्यू

एम एस को कार्यान्वित किया ताकि वह अपना सेवा प्रदान करे और उपभोक्ता के खुशी के लिए प्रभावी सेवा प्रदान करे मसेर्स BSCIC प्राइवेट लिमिटेड ने क्यर बोर्ड को 9 जनवरी 2015 को ISO 9001:2008 प्रमाणित किया। मूल्यांकन के बाद ISO 9001-2008 प्रदान किया जिसका सं Bn11334/10423:0115 था। ISO 9001-2008 का उद्देश्य क्यर उद्योग को बढ़ावा देना है। इसमें पणधारियों प्रोमोटर आदि का सहयोग भी रहेगा।

क्यर बोर्ड का गुणता नीति, राज्य मॅनेजमेंट बोर्ड का विकास और वृद्धि को बढ़ावा दे। यह भारत सरकार की सहायता से है। यह निम्न तरीकों से होता है नारियल के भूसू के उपयोग को बढ़ाना, मजदूर उद्यम की सहायता करना, उत्पाद विकास और विवधीकरण, उत्पादककर्ताओं को रकम सुनिश्चित करे, निर्यात रकम को बढ़ाएं, क्यर और क्यर उत्पादों का घरेलू बाजार बढ़ाएं। क्यर बोर्ड निरंतर सेवा, उत्पाद एवं जागरूकता बढ़ाएगा ताकि पणधारियों की जरूरतों को पूरा करे और क्यर कार्मिकों और क्यर उद्योग मॅनेजमेंट सभी का कल्याण सुनिश्चित करे।



अध्याय - IV

आर्थिक अनुसन्धान सांख्यिकी

आर्थिक अनुसंधान एवं सांख्यिकी अनुभाग व्यापार बोर्ड के अन्य विभागों के कामों में मदद देना है। कयर उद्योग आधिनियम, 1953 के अधीन कयर बोर्ड को नियत मुख्य कार्य है। कयर उद्योग से संबंधित सांख्यिकीय आँकड़ों का एकत्रीकरण संकलन, विश्लेषण और विकीर्णन। व्यापार और उद्योग दोनों के उपयोगार्थ नारियल खेती, नारियल उत्पादन कच्चे माल की संभाव्यता, कच्चे माल की औद्योगिक उपलब्धता, कच्चे माल उत्पादन उपभोग, उपयोग और निर्यात पर सांख्यिकीय आंकड़े एकत्रित, संकलित एवं प्रकाशित किया जाता है। बोर्ड के साथ उपलब्ध आधार सामग्री को सुदृढ़ एवं अध्यतन बबाने के लिए कयर उत्पादित राज्यों एवं

संघ राज्य क्षेत्रों की सक्रिय भागीदारी से नियमित, अंतराल में कयर उद्योग पर सर्वेक्षण आयोजित किया जाता है। जब कभी आवश्यक हो, आर्थिक अनुसंधान अनुभाग कयर क्षेत्र में लगे हुए उद्यमियों का ब्यौरा एकत्रित करता है, सीमा शुल्क, राज्य सरकारों व केन्द्र सरकार के साथ कर/वाट आदि मामलों को उठाता है।

बोर्ड कयर उद्योग के सभी पणधारियों के लिए मददकर्ता के रूप में भी अपनी भूमिका निभा रहा है। विभिन्न पत्तनों से नियमित रूप से निर्यात के आँकड़े एकत्रित करके संकलित एवं प्रकाशित किया जाता है। जब कभी आवश्यक होने पर व्यापार संबंधित सहायता भी उद्योग को प्रदान की जाती है।

कयर रेशे का थोक मूल्य (गलाए और अनगलाए)

आलप्पी बाज़ार में वर्ष 2014-15 के दौरान कयर रेशे की मासिक-वार थोक मूल्य निम्नानुसार था:-

महीना	इकाई	आधारिक दाम (केन्द्रीय उत्पाद शुल्क के बिना)	
		गलाए	अनगलाए
अप्रैल, 2014	1 कि.ग्रा.	24.00	19.00
मई, 2014	1 कि.ग्रा.	24.00	19.00
जून, 2014	1 कि.ग्रा.	24.00	19.00
जुलाई, 2014	1 कि.ग्रा.	24.00	19.00
अगस्त, 2014	1 कि.ग्रा.	24.00	19.00
सितंबर, 2014	1 कि.ग्रा.	24.00	19.00
अक्तूबर, 2014	1 कि.ग्रा.	26.00	19.60
नवंबर, 2014	1 कि.ग्रा.	26.00	19.60
दिसंबर, 2014	1 कि.ग्रा.	26.00	19.60
जनवरी, 2015	1 कि.ग्रा.	20.00	18.00
फ़रवरी, 2015	1 कि.ग्रा.	20.00	18.00
मार्च, 2015	1 कि.ग्रा.	20.00	18.00



अध्याय - V

निर्यात बाज़ार संवर्धन

उद्योग के लगातार विकास के लिए कयर बोर्ड द्वारा कार्यान्वित एक प्रमुख औज़ार है निर्यात संवर्धन क्रियाकलाप। एक परंपरागत निर्यातोन्मुख उद्योग हो जाने से निर्यात में आए किसी भी प्रकार के घटाव-बढ़ाव का असर उद्योग में सीधे रूप से पड़ जाएंगे। विशेष राज्य/ उत्पाद संवर्धन कार्यक्रम, कैटलॉग शो, अंतरदेशीय संगोष्ठी व सम्मेलन, कार्यशालाओं का आयोजन, विशेष व्यापार पत्रिकाओं से प्रचार, देशीय कयर उद्योग पुरस्कार प्रदान करके निर्यात संबंधी क्रियाकलापों को प्रोत्साहन देने वाले विविध निर्यात संवर्धनकारी क्रियाकलाप के लिए निर्यातकों को विदेशी बाज़ार विकास सहायता प्रदत्त करना आदि व्यापार व उद्योग के सहारे कयर बोर्ड द्वारा कार्यान्वित प्रमुख निर्यात संवर्धनात्मक कार्य हैं।

बोर्ड ने निर्यातक का पंजीकरण, आरसीएससी की जारी, मूल प्रमाणपत्र की जारी आदि के लिए अनुदान जैसे दैनिक संभार-तांत्रिक सहायताएं भी प्रदत्ता करते हैं और कर, जलयान संबंधी सुविधाएं, विदेशी ट्रेड पॉलिसी के अधीन कई सहायताएं आदि भी दे रहे हैं। ये सभी प्रयास कयर उद्योग को यूएसए, ईयू जैसे निर्यात बाज़ारों में आर्थिक हलचल, विश्व आर्थिक मंदी का प्रपात की तरह गिरता हुआ प्रभाव, यूरोप, जीबीपी जैसी मुद्राओं का मूल्यहास, कयर उत्पादों की भारी भरकम प्रकृति और उसकी कम लदान-क्षमता, वल्लार्पाडम में आईसीटीटी के प्रचालन के बाद भी ज़बरदस्त नौभरण, उच्च भाडा दर, वर्धित पोर्ट प्रभार, निम्नतम यूनिट मूल्य आदि विभिन्न अप्रेरित तत्वों को प्राजित करके उसकी वैश्विक प्रतिस्पर्धात्मकता को बढ़ाने में सहायक बन गए।

क्र.सं.	योजना	कार्यकलापों की सूची			
		घटना का नाम	देश	अवधि	प्रतिनियुक्त अधिकारी
1.	अंतर्राष्ट्रीय मेलों में भागीदारी	डोमोटेक्स रूस 2014 मोस्को	रूस	01-03 अप्रैल 2014	डी. डी. राजेन्द्रन, वरिष्ठ प्रबन्धक
		मेगा शो, भाग-I	हाँगकॉंग	20-23 अक्टूबर, 2014	श्री.के.ए.बेबी, वरिष्ठ वैज्ञानिक अधिकारी, सीसीआरआई, कलवूर
		कंटोन फेयर, 2014, ग्वानहु	चीन	31 अक्टूबर-04 नवंबर	

2.	विदेशों में भारतीय कयर क्षेत्र की भागीदारी सुगम बनाई	घटना का नाम	स्थान	अवधि
		टेक्स्टील हाउस दक्षिण अमरिका (टीएचए)	बर्ज़ील	16-19 अगस्त, 2014
		इन्टल, गार्डन, लेखल व पेट केयर प्रदर्शिनी (जी एलईई)	यू के	14-16 सितंबर, 2014



	गार्डक्स एक्सपो	जापान	15-17 अक्तूबर, 2014
	इंटरनाशनल हॉर्टि ट्रेड फेयर, होलंड	नेथरलैंड्स	5-7 नवंबर, 2014
	डोमोटेक्स इंटरनाशनल ट्रेड फेयर हान्नोवर	जर्मनी	17-20 जनवरी, 2015
	आईपीएम, ईसन, 2015	जर्मनी	27-30 जनवरी
	आईईसीए, वार्षिक एक्सपो सम्मेलन व एक्सपो, पोर्टलैंड, ओरीगोन	यूएसए	15-18 फरवरी, 2015

3.	भारत में अंतरराष्ट्रीय प्रदर्शनियाँ	घटना का नाम	देश	अवधि
		भारत-यूएस तकनीकी सम्मिट व नोलेज एक्सपो, 2014	ग्रेटर नोएडा	18-21 नवंबर, 2014

4.	विदेशों में प्रचार	प्रकाशनों की संख्या
		कयर उत्पादों के विभिन्न अनुप्रयोगों के अंतिम उपयोगों के बारे में जानकारी देने के लिए विशेषीकृत प्रकाशनों में जेनेरिक एड ब्लिस और संवर्धनात्मक ब्लॉ-अप एवं पोस्टरों और विशेष रूप से निर्मित पुस्तिकाओं का निर्माण

5.	विदेशी विपणन वकास सहायता योजना	निर्यातकों की संख्या/उद्यमियों को प्राप्त सहायता	संवितरित राशि
		68*	63,88,975/-

6.	निर्यातकों का पंजीकरण	वर्ष के दौरान पंजीकृत निर्यातकों की संख्या
		110

7.	जीएसपीके अंतर्गत उद्रम प्रमाणपत्र जारी करना	जीएसपीयों की संख्या	मात्रा	मूल्य
		23022	2,58,13,852 कि.ग्रा.	₹. 22,656.72 लाख

8.	आरसीएमसी जारी करना	वर्ष के दौरान आरसीएमसी प्राप्त निर्यातकों की संख्या
		184

* परिशिष्ट-IV के रूप में सूची संलग्न की गई है ।



रिपोर्टाधीन अवधि के दौरान, कयर बोर्ड ने 11 अंतरराष्ट्रीय घटनाओं में भारतीय कयर क्षेत्र की प्रतिभागिता आयोजित की और 68 लाभार्थियों के ईएमडीए के रूप में 63.90 लाख रु संवितरित की गई ।

9.	विशेषीकृत घटनाओं का आयोजन	<ol style="list-style-type: none">1. हीरक जयंती कार्यक्रम - कयर बोर्ड हीरक जयंती समारोह के सिलसिले में समापन समारोह के रूप में कयर दर्शन 2014 आयोजित किया गया । घटना के भाग के क्रम में, निम्नलिखित कार्यक्रम आयोजित किए गए:-<ul style="list-style-type: none">● बोर्ड ने पचास साल से अधिक सालों में कामगार के रूप में कार्यरत चयनित 78 कयर कामगारों को उनके द्वारा कयर उद्योग को समर्पित मूल्यवान योगदान के लिए सम्मानित किया ।● कयर बोर्ड ने निम्नलिखित व्यक्तियों को उनके द्वारा भारतीय कयर उद्योग के लिए समर्पित सेवाओं के लिए सम्मानित किया :-<ol style="list-style-type: none">1. न्यूनतम निवेश के साथ छोटी पीवीसी टफ्टिंग मशीन के निर्माण के लिए श्री.पी.अबूबकर कोया, प्रबंधक भागीदार, व्हीलस फ्री, कालिकट2. डीफाइबरिंग मिलों के लिए पूर्ण स्वचलित फीडर तंत्र के निर्माण के लिए श्री.ई.घर्मलिंगम, नीलवेणी कयर प्रोडक्ट्स, देवनपालयम, पोल्लाच्ची● कयर प्रश्नोत्तरी - कयर प्रश्नोत्तरी प्रतियोगिता आयोजित की गई ।<ol style="list-style-type: none">2. पोर्ट /सीमा शुल्क अधिकारियों के साथ इंटरैक्टिव बैठक - अध्यक्ष, कोच्चीन पोर्ट ट्रस्ट, केन्द्रीय उत्पाद एवं सीमा शुल्क उपायुक्त, कोच्ची, आईसीटीटी के प्रबन्धक निदेशक, वल्लारपाडम और कयर निर्यातकों के साथ दि.27-05-2014 को इंटरैक्टिव बैठक ।3. माननीय केन्द्रीय मंत्री, सूक्ष्म, लघु और मध्यम उद्यम के साथ इंटरैक्टिव बैठक । बोर्ड ने माननीय केन्द्रीय मंत्री, कलराज मंश्र, सूक्ष्म, लघु और मध्यम उद्यम मंत्रालय और व्यापार निर्यातकों, लघु निर्माता, व्यापार यूनियन आदि के प्रतिनिधियों के साथ दि.21 दिसंबर, 2014 को कयर बोर्ड काम्प्लेक्स, कलवूर, आलप्पी में इंटरैक्टिव बैठक आयोजित की ।
----	---------------------------	---

अप्रैल, 2014 से मार्च, 2015 के दौरान भारत से कयर व कयर उत्पादों का निर्यात निष्पादन

पिछले वर्ष में किए गए 1476.04 करोड रु के 5,37,040 मे.ट. कयर व कयर उत्पादों के निर्यात के स्थान पर वर्ष 2014-15 के दौरान भारत से 1630.34 करोड रु के 6,26,666 मे.ट. , कयर व कयर उत्पादों का निर्यात किया गया । पिछले वर्ष के दौरान किए गए

निर्यात की तुलना में मात्रा में 16.7% की वृद्धि और मूल्य में 10.5% की कुल वृद्धि हुई है । वर्ष 2014-15 के दौरान एमएसएमई मंत्रालय, भारत सरकार, नई दिल्ली द्वारा निर्धारित लक्ष्य 1100.00 करोड रु था । वर्ष के दौरान मार्च 2015 तक की उपलब्धि भारत सरकार द्वारा निर्धारित लक्ष्य की 148% है जो कयर उद्योग के इतिहास में अब तक सर्वाधिक है ।

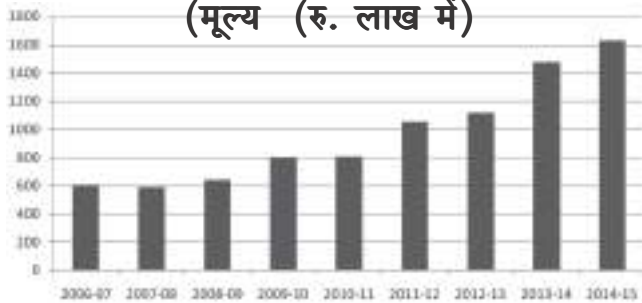


सामान्य निर्यात प्रवृत्ति

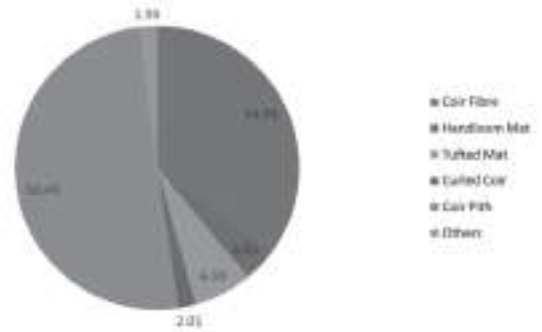
विगत वर्ष की तुलना में अप्रैल 2014 से मार्च 2015 के दौरान भारत से निर्यात किए कयर रेशे, हैंडलूम मैट, पावरलूम मैटिंग, कयर रग्स और कार्पेट, कयर रोप, कर्लड कयर और कयर पिथ के निर्यात में मात्रा और मूल्य में वृद्धि हुई है। विगत वर्ष की समान अवधि में पावरलूम मैट, टफ्टड मैट, हैंडलूम मैटिंग्स, भूवस्त्र, रबडीकृत कयर और कयर अन्य प्रकारों में मूल्य एवं मात्रा की दृष्टि से कटौती दर्ज की गई। कयर यार्न की निर्यात मात्रा में कटौती और मूल्य में बढ़ती दर्ज की गई

गत 10 वर्षों में कयर व कयर उत्पादों का निर्यात

(मूल्य (रु. लाख में))



कयर व कयर उत्पादों की निर्यात संरचना (मात्रा)



कयर व कयर उत्पादों की निर्यात संरचना (मूल्य)



अप्रैल-2014 से मार्च 2015 के दौरान भारत से कयर व कयर उत्पादों का मद-वार निर्यात और पिछले वर्ष 2013-14 के तुलनात्मक आँकड़े नीचे दिया गया है :

मात्रा/मे.ट; मूल्य/रु. लाख में

उत्पाद का नाम	अप्रैल 2014 - मार्च 2015		अप्रैल 2013 - मार्च 2014		तुलनात्मक %	
	मात्रा	मूल्य	मात्रा	मूल्य	मात्रा %	मूल्य %
कयर रेशा	219103	41923.34	173902	32878.11	26.0	27.5
कयर यार्न	4070	3000.89	4247	2848.26	-4.2	5.4
हैंडलूम मैट	25354	23946.91	22609	23623.82	12.1	1.4
पावरलूम मैट	161	225.25	234	278.36	-31.2	-19.1
टफ्टड मैट	41284	39725.96	43752	41776.39	-5.6	-4.9
हैंडलूम मैटिंग	1667	1835.28	3425	3353.91	-51.3	-45.3
पावरलूम मैटिंग	28	43.93	0	0	NA	NA
कयर भूवस्त्र	4236	3270.28	4468	3503.78	-5.2	-6.7
कयर रग्स एवं कार्पेट	135	146.10	93	105.99	45.2	37.8
कयर रस्सी	614	391.92	498	390.17	23.3	0.4
छेदार कयर	12621	3732.00	11263	2947.93	12.1	26.6
रबडीकृत कयर	897	1410.88	965	1560.76	-7.0	-9.6
कयर पिथ	316425	43295.24	271495	34173.23	16.5	26.7
कयर के अन्य प्रकार	71	85.79	89	163.13	-20.2	-47.4
कुल	626666	163033.77	537040	147603.84	16.7	10.5



2. निर्यात का संयोजन

कयर पिथ का निर्यात मात्रा की दृष्टि से 50.5% और मूल्य की दृष्टि से 26.6% है और कयर रेशे का निर्यात मात्रा की दृष्टि से 35% और मूल्य की दृष्टि से 25.7% है। रिपोर्टाधीन अवधि में भारत से निर्यातित कयर व कयर उत्पादों में सबसे प्रमुख स्थान टफ्टड मैट को है, जो मात्रा की दृष्टि से 6.6% और मूल्य की दृष्टि से 24.4% है।

अप्रैल 2014 से मार्च 2015 तक की अवधि में कयर व कयर उत्पादों के निर्यात का संयोजन नीचे दिया जाता है।

निर्यात का संयोजन (शेयर %)

उत्पाद का नाम	अप्रैल 2014 - मार्च 2015		अप्रैल 2013 - मार्च 2014	
	मात्रा	मूल्य	मात्रा	मूल्य
टफ्टड मैट	6.59	24.37	8.15	28.30
कयर पिथ	50.49	26.56	50.55	23.15
हैंडलूम मैट	4.05	14.69	4.21	16.00
कयर रेशा	34.96	25.71	32.38	22.27
कयर भूवस्त्र	0.68	2.01	0.83	2.37
कयर यार्न	0.65	1.84	0.79	1.93
छेदार कयर	2.01	2.29	2.10	2.00
हथकरघा मैटिंग	0.27	1.13	0.64	2.27
रब्बडीकृत कयर	0.14	0.87	0.18	1.06
कयर रस्सी	0.10	0.24	0.09	0.26
कयर रस व कार्पेट	0.02	0.09	0.02	0.07
अन्य प्रकार के कयर	0.01	0.05	0.02	0.11
पावरलूम मैट	0.03	0.14	0.04	0.19
पावरलूम मैटिंग	0.00	0.03	0.00	0.00
कुल	100.00	100.00	100.00	100.00

3. वस्तुवार विश्लेषण

निर्यात किए गए मर्चों में मूल्य रूप से मात्रा और मूल्य में प्रतिशत बढ़ती दिखाए और कमी दिखाए मर्चों का विवरण इस प्रकार है।

मात्रा और मूल्य में वृद्धि

उत्पाद का नाम	2014-15		2013-14		वृद्धि %	
	मात्रा (मे ट)	मूल्य (रु लाखों में)	मात्रा (मे ट)	मूल्य (रु लाखों में)	मात्रा	मूल्य
1 कयर रेशा	219103	41923.34	173902	32878.11	26.0	27.5
2 हैंडलूम मैट	25354	23946.91	22609	23623.81	12.1	1.4
3 कयर पिथ	316425	43295.24	271495	34173.23	16.5	26.7
4 कयर रस्सी	614	392	498	390	23.3	1.0
5 छेदार कयर	12621	3732.00	11263	2947.93	12.0	26.6
6 कयर रस व कार्पेट	135	146.10	93	105.99	45.1	37.8
7 पावरलूम मैटिंग	28	43.93	0	0	-	-



मात्रा और मूल्य में कमी

	उत्पाद का नाम	2014-15		2013-14		कमी %	
		मात्रा (मे ट)	मूल्य (रु लाखों में)	मात्रा (मे ट)	मूल्य (रु लाखों में)	मात्रा	मूल्य
1	टफ्टड मैट	41284	39725.96	43752	41284	5.6	4.9
2	हथकरघा मैटिंग	1667	3270.28	3425	3353.91	51.0	45.0
3	कयर भूवस्त्र	4236	3270.28	4468	3503.78	5.0	6.7
4	पावरलूम मैट	161	225.25	234	278.36	31.0	19.0
5	रबबडीकृत कयर	897	1410.88	965	1560.76	7.0	9.6
6	अन्य प्रकार के कयर	71	85.79	89	163.12	20.0	47.0

गत वर्ष के तदनुरूप अवधि की तुलना में कयर यार्न के मामले में, 4247 मे.टन से 4070 मे.ट तक (4.2%) मात्रा में कमी दिखाने पर भी मूल्य में 2848.26 लाख रु से 3000.89 लाख रु (5.4%) में वृद्धि रिकार्ड की गई थी ।

4. निर्यात गंतव्य:

अप्रैल 2014 से मार्च 2015 के दौरान 116 देशों में भारत से कयर और कयर उत्पादों का आयात किया । कयर और कयर उत्पादों के आयात में मात्रा और मूल्य में क्रमशः 39% और 29 % कुल शेयर के साथ चीन एक प्रमुख आयातक बना रहा । मूल्य में 21% शेयर के साथ कयर और कयर उत्पादों के प्रमुख आयातक के रूप में यूएसए दूसरे स्थान पर जारी रहा । ईयू देशों में किए गए संयुक्त निर्यात मात्रा में 25.30% और मूल्य में 30.21% था । रिपोर्टाधीन वर्ष के दौरान, पर्याप्त मात्रा में आयात किए अन्य देश ये हैं - साउथ कोरिया, ऑस्ट्रेलिया, रूस, कैनडा, बर्ज़ील और जापान । अप्रैल 2014 से मार्च 2015 तक के दौरान कयर व कयर उत्पादों का देश-वार निर्यात परिशिष्ट-v में दिया गया है ।

अप्रैल 2014- मार्च 2015 तक के दौरान निर्यात किए प्रमुख कयर मदों का मद-वार और गंतव्य-वार वृद्धि दर नीचे दिया है:

4.1 कयर हैंडलूम मैट्स

वर्ष 2014-15 के दौरान 91 देशों ने भारत से कयर हैंडलूम मैट का आयात किया है । कयर हैंडलूम मैट के प्रमुख बाज़ार, मात्रा और मूल्य की दृष्टि से बाज़ार शेयर, पिछले वर्ष की तुलना में वृद्धि दर आदि का ब्योरा नीचे दिया जाता है ।

क्रम सं.		देश		निर्यातवृद्धि दर	
		मात्रा %	मूल्य %	मात्रा %	मूल्य %
1	यूएसए	35.95	43.52	10.9	7.1
2	यूके	10.92	10.01	34.4	19.5
3	आस्ट्रेलिया	4.90	4.42	19.7	1.0
4	नेथरलैंड्स	3.64	3.91	-8.5	-9.6
5	कनाडा	3.10	3.71	14.4	10.4



4.2 कयर टफटेड मैट्स

वर्ष 2014-15 के दौरान 88 देशों ने भारत से पीवीसी टफटेड मैट का आयात किया है। पीवीसी टफटेड मैट के प्रमुख बाज़ार, मात्रा और मूल्य की दृष्टि से बाज़ार शेयर, पिछले वर्ष की तुलना में वृद्धि दर आदि का ब्योरा नीचे दिया जाता है।

क्रम सं.		देश		निर्यातवृद्धि दर	
		मात्रा %	मूल्य %	मात्रा %	मूल्य %
1	यूएसए	35.83	36.73	6.4	7.2
2	यूके	11.78	11.30	-16.7	-13.1
3	जर्मनी	9.97	10.54	-12.3	-13.9
4	इटली	7.68	6.93	-1.0	-7.2
5	नेथरलैंड्स	3.83	3.85	-10.2	-5.7

4.3 कयर यार्न

वर्ष 2014-15 के दौरान 22 देशों ने भारत से कयर यार्न का आयात किया है। कयर यार्न के प्रमुख बाज़ार, मात्रा और मूल्य की दृष्टि से बाज़ार शेयर, पिछले वर्ष की तुलना में वृद्धि दर आदि का ब्योरा नीचे दिया जाता है।

क्रम सं.		देश		निर्यातवृद्धि दर	
		मात्रा %	मूल्य %	मात्रा %	मूल्य %
1	नेथरलैंड्स	27.29	31.52	-20.2	-11.1
2	इटली	22.07	19.58	21.6	37.0
3	यूएसए	16.82	16.75	27.3	54.5
4	कुवैत	6.20	6.62	-15.1	10.5
5	जर्मनी	4.54	5.07	10.2	-0.6

4.4 कयर पिथ

वर्ष 2014-15 के दौरान 86 देशों ने भारत से कयर पिथ का आयात किया है। कयर पिथ के प्रमुख कर्ता देशों, मात्रा और मूल्य की दृष्टि से शेयर, पिछले वर्ष की तुलना में वृद्धि दर आदि का ब्योरा नीचे दिया जाता है।

क्रम सं.		देश		निर्यातवृद्धि दर	
		मात्रा %	मूल्य %	मात्रा %	मूल्य %
1	नेथरलैंड्स	18.29	18.95	17.9	20.5
2	दक्षिण कोरिया	18.77	16.04	-11.2	0.8
3	यूएसए	15.65	15.97	-41.3	-44.1
4	चीन	7.49	7.54	63.2	96.6
5	स्पैन	5.78	5.71	-5.3	0.4



4.5 कयर हैंडलूम मैटिंग

वर्ष 2014-15 के दौरान 27 देशों ने भारत से कयर हैंडलूम मैटिंग का आयात किया है। कयर हैंडलूम मैटिंग के प्रमुख बाज़ार, मात्रा और मूल्य की दृष्टि से बाज़ार शेयर, पिछले वर्ष की तुलना में वृद्धि दर आदि का ब्योरा नीचे दिया जाता है।

क्रम सं.		देश		निर्यातवृद्धि दर	
		मात्रा %	मूल्य %	मात्रा %	मूल्य %
1	यूएसए	45.53	36.25	-33.5	-30.9
2	यू के	14.20	18.30	-34.9	-30.6
3	जर्मनी	7.87	13.04	-61.7	-47.0
4	नेथरलैंड्स	3.42	5.26	-65.0	-51.0
5	जापान	1.62	3.87	-78.3	73.6

4.6 कयर भूवस्त्र

वर्ष 2014-15 के दौरान 21 देशों ने भारत से कयर भूवस्त्र का आयात किया है। कयर भूवस्त्र के प्रमुख बाज़ार, मात्रा और मूल्य की दृष्टि से बाज़ार शेयर, पिछले वर्ष की तुलना में वृद्धि दर आदि का ब्योरा नीचे दिया जाता है।

क्रम सं.		देश		निर्यातवृद्धि दर	
		मात्रा %	मूल्य %	मात्रा %	मूल्य %
1	यूएसए	33.91	29.37	10.7	-1.3
2	फ्रांस	18.83	21.24	32.0	42.1
3	आस्ट्रेलिया	19.21	14.05	-24.0	-33.9
4	जापान	8.61	12.27	-28.1	-23.1
5	जर्मनी	8.38	10.47	21.2	13.4

4.7 कयर रग्स व कार्पेट्स

वर्ष 2014-15 के दौरान 7 देशों ने भारत से कयर रग्स व कार्पेट्स का आयात किया है। कयर रग्स व कार्पेट्स के प्रमुख बाज़ार, मात्रा और मूल्य की दृष्टि से बाज़ार शेयर, पिछले वर्ष की तुलना में वृद्धि दर आदि का ब्योरा नीचे दिया जाता है।

क्रम सं.		देश		निर्यातवृद्धि दर	
		मात्रा %	मूल्य %	मात्रा %	मूल्य %
1	यूएसए	54.88	56.36	174	173
2	स्वीडन	15.38	14.22	-	-
3	इटली	14.70	13.59	-	-
4	जर्मनी	7.41	8.30	-	-
5	फ्रांस	4.40	3.82	-	-

4.8 रब्बडीकृत कयर

वर्ष 2014-15 के दौरान 18 देशों ने भारत से रब्बडीकृत कयर का आयात किया है। रब्बडीकृत कयर के लिए महत्वपूर्ण बाज़ार और मात्रा और मूल्य तथा वृद्धि दर के बाज़ार शेयर विगत वर्ष से तुलना कर उसका विवरण दिया गया है।

क्रम सं.		देश		निर्यातवृद्धि दर	
		मात्रा %	मूल्य %	मात्रा %	मूल्य %
1	एस्टोनिया	61.44	60.50	13.8	9.6
2	यूएसए	5.22	6.47	-11.3	-1.1
3	जर्मनी	6.70	6.21	0.0	11.4
4	मलेशिया	4.98	6.09	-19.6	-20.4
5	लिथुआनिया	3.89	3.48	29.6	36.1

4.9 कयर रेशा

वर्ष 2014-15 के दौरान 26 देशों ने भारत से कयर रेशा का आयात किया है। कयर रेशे के प्रमुख बाज़ार, मात्रा और मूल्य की दृष्टि से बाज़ार शेयर, पिछले वर्ष की तुलना में वृद्धि दर आदि का ब्योरा नीचे दिया जाता है।

क्रम सं.		देश		निर्यातवृद्धि दर	
		मात्रा %	मूल्य %	मात्रा %	मूल्य %
1	रिपब्लिक ऑफ चीन	97.22	96.99	24.3	25.6
2	यूएसए	0.45	0.50	47.1	45.3
3	लाटविया	0.43	0.50	ला.न.	ला.न.
4	नेथरलैंड्स	0.31	0.45	92.3	114.6
5	रूस	0.18	0.27	844.7	1012.2

4.10 कयर रस्सी

वर्ष 2014-15 के दौरान 5 देशों ने भारत से कयर रस्सी का आयात किया है। कयर रस्सी के प्रमुख बाज़ार, मात्रा और मूल्य की दृष्टि से बाज़ार शेयर, पिछले वर्ष की तुलना में वृद्धि दर आदि का ब्योरा नीचे दिया जाता है।

क्रम सं.		देश		निर्यातवृद्धि दर	
		मात्रा %	मूल्य %	मात्रा %	मूल्य %
1	फ्रांस	42.05	59.04	-36.0	-31.5
2	चीन	38.61	19.33	-	-
3	मालदीप	10.81	11.84	91.3	97.4
4	यूई	6.97	5.71	-28.3	-26.7
5	यूएसए	1.56	4.07	ला.न.	ला.न.



4.11 अन्य प्रकार के कयर

वर्ष 2014-15 के दौरान 11 देशों ने भारत से अन्य प्रकार के कयर का आयात किया है। अन्य प्रकार के प्रमुख बाज़ार, मात्रा और मूल्य की दृष्टि से बाज़ार शेयर, पिछले वर्ष की तुलना में वृद्धि दर आदि का ब्योरा नीचे दिया जाता है।

क्रम सं.		देश		निर्यातवृद्धि दर	
		मात्रा %	मूल्य %	मात्रा %	मूल्य %
1	यूएसए	32.28	44.56	-34.3	-58.7
2	जर्मनी	21.49	17.56	275.0	275.0
3	स्विट्ज़रलैंड	13.74	12.45	-	-
4	कुवैत	8.14	5.69	0	6.0
5	यूई	4.06	4.85	200.0	300.0

4.12 छल्लेदार कयर

वर्ष 2014-15 के दौरान 9 देशों ने भारत से छल्लेदार कयर का आयात किया है। छल्लेदार कयर के प्रमुख बाज़ार, मात्रा और मूल्य की दृष्टि से बाज़ार शेयर, पिछले वर्ष की तुलना में वृद्धि दर आदि का ब्योरा नीचे दिया जाता है।

क्रम सं.		देश		निर्यातवृद्धि दर	
		मात्रा %	मूल्य %	मात्रा %	मूल्य %
1	रिपब्लिक ऑफ चीन	52.14	49.21	20.7	31.2
2	रूस	39.24	41.71	-1.0	18.3
3	पोलैंड	4.95	5.35	5.4	19.7
4	बल्गेरिया	1.11	1.02	-14.9	-17.6
5	यूई	1.08	0.99	ला.न.	ला.न.

4.13 पॉवरलूम मैटस

वर्ष 2014-15 के दौरान 4 देशों ने भारत से पॉवरलूम मैटस का आयात किया है। पॉवरलूम मैटस के प्रमुख बाज़ार, मात्रा और मूल्य की दृष्टि से बाज़ार शेयर, पिछले वर्ष की तुलना में वृद्धि दर आदि का ब्योरा नीचे दिया जाता है।

क्रम सं.		देश		निर्यातवृद्धि दर	
		मात्रा %	मूल्य %	मात्रा %	मूल्य %
1	यूएसए	76.27	78.54	61.8	126.9
2	यूके	15.99	14.19	62.5	128.6
3	फ्रांस	6.49	6.61	66.7	114.3
4	जर्मनी	1.25	0.66	100.0	40.0

4.14 पॉवरलूम मैटिंग

वर्ष 2014-15 के दौरान 2 देशों ने भारत से पॉवरलूम मैटिंग का आयात किया है। पॉवरलूम मैटिंग के प्रमुख बाज़ार, मात्रा और मूल्य की दृष्टि से बाज़ार शेयर, पिछले वर्ष की तुलना में वृद्धि दर आदि का ब्योरा नीचे दिया जाता है।

क्रम सं.		देश		निर्यातवृद्धि दर	
		मात्रा %	मूल्य %	मात्रा %	मूल्य %
1	नेथरलैंड्स	47.30	53.00	-	-
2	यूएसए	52.70	47.00	-	-



अध्याय - VI

स्वदेशी बाज़ार संवर्धन

बाज़ार विकास सहायता योजना (एम डी ए)

वर्ष 1999-2000 तक कयर उद्योग में प्रचलित छूट योजना परिवर्तित करते हुए वर्ष 2000-2001 से लागू रूप में कयर बोर्ड ने बाज़ार विकास सहायता योजना प्रारंभ की। एम डी ए की संबद्धता कयर संबंधी लाभार्थियों के बिक्री निष्पादन से है। इसके माध्यम से अच्छे प्रदर्शन कर रही संस्थाओं को प्रोत्साहन दिया जाता है। योजना के मुख्य उद्देश्य ये हैं -

- i) न्यूनतम वेतन पर काम कर रहे सहकारी संघ एवं सार्वजनिक उद्यम द्वारा निर्मित कयर व कयर उत्पादों की बिक्री और अनिवार्य लाभों को बढ़ाना जिससे लगातार उत्पादन प्रोत्साहित करना और रोजगार अवसर प्रदत्त करना।
- ii) कयर के बाज़ार विकास कार्यक्रम कर रहे सहकारी संघों एवं सार्वजनिक उद्यमों को पूरे वर्ष में लगातार वित्तीय सहायता प्रदत्त करना।

वर्ष 2014-15 के दौरान एम डी ए वितरण के लिए 1150.00 लाख रुपये की राशि बोर्ड द्वारा दी गई। इसमें से राज्य सरकारों और बोर्ड के हिन्दुस्थान कयर, और शोरूम व बिक्री केन्द्रों को कुल 805.45 लाख रु. की राशि मुक्त की गई, जिसका विवरण नीचे दिया गया है।

वर्ष 2014-15 के दौरान मुक्त की गई एम डी ए (रु लाख में)

क्रम सं	लाभार्थी	2014-15
1	केरल सरकार	500.00*
2	तमिलनाडु सरकार	76.67
3	कर्नाटक सरकार	55.78
4	हिंदुस्तान कयर	39.00
5	शोरूम व बिक्री केन्द्र	134.00
	कुल	805.45

* वर्ष 2013-14 के लिए 116.65 लाख रु की पिछले बकाए दावे शामिल हैं।



2. प्रदर्शनियों में प्रतिभागिता

महत्वपूर्ण बाज़ार संवर्धन उपाय के रूप में बोर्ड विभिन्न स्वदेशी प्रदर्शनियों (भारत भर में) में भाग ले रहा है और बोर्ड के कर्मचारियों को लगाकर अनन्य मेलों का आयोजन कर रहा है। बाज़ार विकास के लिए मेलों में भागीदारी एक प्रभावी घटक है क्योंकि यह आम जनता के लिए विभिन्न प्रकार के कयर उत्पादों, कयर उत्पादों के विभिन्न अनुप्रयोग और इस क्षेत्र के नई तरीकों के बारे में जानने का मौका प्रदान करता है। वर्ष 2014-15 के दौरान, बोर्ड ने कुल 218.04 लाख रुपए की राशि का उपयोग करके 125 प्रदर्शनियों में भाग लिया। भारत में विभिन्न राज्यों में हुई कुल प्रदर्शनियों और इस हेतु उपयोग की गई राशि की जानकारी परिशिष्ट - VI में दी गई है।

3. संभाव्य क्षेत्रों में विक्री केन्द्रों की स्थापना के लिए समर्थन प्रणाली

शोरूमों का नवीकरण/आंतरिक सजावच भारत में और अन्य जगहों पर नारियल छिलकों, कयर रेशे, कयर यार्न और कयर उत्पों का विपणन सुधारना और अनुचित प्रततिस्पर्धा को रोकना कयर उद्योग अधिनियम 1953 की धारा 10(2) के अंतर्गत आनेवाले प्रमुख कयों में से एक है। उपर्युक्त कार्यक्रमों को नियमित बनाए रखने के लिए रिपोर्टाधीन अवधि के दौरान कयर बोर्ड ने, देश के क्षमतायुक्त शहरों में 29 शोरूमों और 2 उप केन्द्रों को संभाला है। विभिन्न शोरूमों एवं उप केन्द्रों के पते परिशिष्ट-III में दिया है। वर्ष 2014-15 के दौरान शोरूमों के लिए निश्चित विक्री लक्ष्य कुल 22.20 लख रु थी। रिपोर्टाधीन अवधि के दौरान बोर्ड के शोरूमों के तहत कुल 19.89 लाख रु की वास्तविक विक्री हुई थी। विक्री की शोरूम-वार लक्ष्य और उपलब्धियों की जानकारी परिशिष्ट-VII में दी गई है।



अध्याय - VII

विज्ञान एवं प्रौद्योगिकी

कयर बोर्ड कयर उद्योग के समग्र एवं सतत विकास के लिए विभिन्न योजनाओं और कार्यक्रमों का कार्यान्वयन कर रहा है। बोर्ड की योजना-एस एंड टी स्कमि परंपरागत इस उद्योग जहाँ पुराने उपकरणों और तकनीकों का इस्तमाल किया जा रहा था, को आधुनिक बनाने के उद्देश्य से तैयार किया गया। आधुनिकीकरण उत्पादकता में सधुआर एवं गुणवत्ता में वृद्धि लाएगा साथ ही साथ कठिन परिश्रम का उन्मूलन करेगा।

बोर्ड अपने दो ससुज्जित अनसुंधान संस्थानों यथा केरल के कलवूर स्थित केंद्रीय कयर अनसुंधान संस्थान (CCRI-1959) तथा कर्नाटक के बंगलुरु में स्थित केंद्रीय कयर प्रौद्योगिकी संस्थान (CICT-1980) के माध्यम से अनसुंधान एवं विकास की गतिविधियों का संपादन कर रहा है। सीसीआरआई कलवूर सफेद और भूरेंग के रेशों से संबंधित क्षेत्रों में अनसुंधान कार्य पर ध्यान केंद्रित कर रहा है जबकि सीआईसीटी, बंगलुरु भूरेंग के रेशों के क्षेत्रों में कार्य कर रहा है। इन दोनों अनसुंधान संस्थानों को अंतरराष्ट्रीय मानकों से तथा आधिकारिक मान्यता प्राप्त ससुज्जित प्रयोगशालाएँ हैं। ये संस्थान अनसुंधान के परिणाम प्रदान करके तथा विभिन्न उत्पादों के विविध मापदंडों के परिक्षण के लिए सेवा की सुविधाएं प्रदान करके कयर उद्योग में महत्वपूर्ण भूमिका निभा रहे हैं। ये दोनों संस्थान पिछले कई वर्षों से अनसुंधान एवं विकास में महत्वपूर्ण उपलब्धियां हासिल कर रहे हैं। भीतरी अनसुंधान एवं प्रतिष्ठित संगठनों के साथ सहयोगात्मक अनसुंधान के फलस्वरूप कयर के विविध प्रकार के अनप्रयोगों, नए उत्पादों एवं मशीनरियों, पर्यावरण अनुकूल प्रौद्योगिकियों के विकास, उत्पाद विविधीकरण, प्रौद्योगिकियों का हस्तांतरण आदि में अच्छे परिणाम प्राप्त किए गए हैं। पिछले कुछ वर्षों के दौरान इन संस्थानों द्वारा उठाए गए प्रयासों ने उद्योग

के हित में बहुत अधिक योगदान प्रदान किया है।

बोर्ड की अनसुंधान एवं विकास गतिविधियाँ निम्नलिखित क्षेत्रों में केंद्रित हैं:

- I. कयर क्षेत्र में उत्पादन प्रक्रियाओं का आधुनिकीकरण। यह छिलका से रेशे के निष्कर्षण से प्रारंभ होकर मूल्य वर्धित उत्पादों का निर्माण तक होता है। इनमें उच्च उत्पादकता, आय में वृद्धि, कठिन परिश्रम में कमी प्राप्त करने और पर्यावरण के अनुकूल प्रक्रियाओं को बढ़ावा देना शामिल है।
- II. उच्च उत्पादकता, लागत किफायती और गुणवत्ता में सधुआर प्राप्त करने के लिए नवीन और आधुनिक मशीनरियों के डिजाइन एवं विकास कार्य।
- III. अन्य प्राकृतिक रेशों के साथ कयर का मिश्रण करके उत्पाद विविधीकरण।
- IV. पर्यावरण स्नेही उत्पादन प्रक्रियाओं को बढ़ावा देने के लिए उपयुक्त प्रौद्योगिकियों का विकास और कयर उत्पादों के उपयोग के कारण कार्बन उत्सर्जन में कमी की व्याप्ति का अध्ययन करना।
- V. विस्तार कार्य करने के लिए प्रौद्योगिकी ऊष्मायन केंद्रों की स्थापना, उद्यमियों और व्यापार के लिए प्रौद्योगिकी हस्तांतरण, क्षेत्र प्रदर्शनों का आयोजन, तकनीकी परीक्षण सेवाएँ आदि।
- VI. प्राकृतिक रंगों का उपयोग करते हुए निर्मित कयर उत्पादों के निर्यात तथा नए उत्पादों, प्रक्रियाओं, मशीनरी आदि के सफल विकास के लिए बौद्धिक संपदा अधिकार प्राप्त करने के लिए प्रोत्साहन।

रिपोर्टार्थि वर्ष के दौरान, मंत्रालय ने योजना-एस एंड टी स्कमि के तहत कार्यक्रमों को लागू करने के लिए 530.00 लाख रुपए निर्मुक्त किए गए।



उत्पादन की प्रक्रियाओं का आधुनिककरण:

एक सफल क्लीनर, तजे और कयर का उपयोग करते हुए विरंजन और मलायम करने के पर्यावरण अनुकूल प्रौद्योगिकी "फाइबर मैजिक" का विकास किया गया और कयर बोर्ड अपने आलापुजा स्थित केंद्रीय कयर अनुसंधान संस्थान (सीसीआरआई) के माध्यम से मानक कृत किया गया और इसे कयर उद्यमियों के बीच लोकप्रिय बनाया जा रहा है। मशीन से बनाए गए कयर रेशे की गुणवत्ता में सुधार के लिए "फाइबर मैजिक" उपचार की उन्नत तकनीक का कार्य टरपोलिन शीट पर खुलु जेगह में किया जाता है। यह इफ्लुवुटे शून्य प्रक्रिया और लागत किफायती भी है। फाइबर मैजिक प्रौद्योगिकी का प्रदर्शन

तिरुवनंतपुरम के चिरयनकप्पु तालुकु में सफलता पूर्वक किया गया।

पिथप्लस, यूरिया और गाय के गोबर के साथ interfiled छिद्रित पाइप का उपयोग करते हुए जेसीबी की सहायता से कयर पिथ हिल्लेक्क की खाद संबंधी एक बड़ा प्रदर्शन तिरुवनंतपुरम जिले के कड़िमकूलम में किया गया था।

सीसीआरआई के माइक्रोबायोलोजी विभाग में स्थापित पायलट स्केल प्रयोगशाला ने वर्ष के दौरान पिथप्लस, बायोकेम, फाइबर मैजिक, परीक्षण और मानव संसाधन विकास की आपूर्ति करके Rs.17.13 लाख की राशि अर्जित की है।

सीसीआरआई, कलवूर में प्रायोगिक पैमाने पर प्रयोगशाला (पीएसएल) का कार्य निष्पादन

मद	मात्रा (में.ट)	मूल्य (रुपए)	आवेदन
कयर रेट	0.03	750.00	5 टन (रेशा)
बायोकेम / फाइबर मैजिक	0.12	3000.00	12 टन (रेशा)
पिथप्लस	4.24	2,64,775.00	2218.2 टन (पिथ)
सी-पोम	200	प्रदर्शन	बागवानी
परीक्षण	305 सं	13,94,490.00	निर्यात एवं घरेलू
एचआरडी	5 छात्र	50,000.00	एमएससी/एम्फील / एम टेक पाठ्यक्रम

सब्जियों/औषधीय / बागवानी पधों की खेती के लिए कयर पिथ जवै खाद (सी-पोम) की क्षमता के अध्ययन करने के लिए सीसीआरआई में एक पॉलीहाउस का निर्माण किया गया है। उक्त का उद्घाटन संस्थान में अपनी यात्रा के दौरान जनवरी 2015 में, माननीय एमएसएमई मंत्री श्री कलराज मिश्र द्वारा किया गया।

एशियन पसेफिक कोकोमेट कम्यूनिटी (एपीसीसी) के अति विशिष्ट व्यक्तियों का एक दल जिसमें श्री हिरेशी वियामा मरु, माननीय कृषि मंत्री, मार्शल द्वीप और श्री इनिया जैरियो राथु, माननीय कृषि मंत्री, फिजी सरकार शामिल हैं, ने सीसीआरआई का दौरा किया। अति विशिष्ट व्यक्तियों / आगंतकों के दौरे के सिलसिले में फाइबर मैजिक उपचार का

लाइव प्रदर्शन तथा सभी प्रौद्योगिकियों/ आर एंड डी उत्पादों पर प्रकाश डालकर एक प्रदर्शनीक व्यवस्था की गई। कयरसे बनाए इथेनेल जैसे जैव ईंधन जो बहुमुखी ईंधन और ईंधन एडिटिव है, वायु प्रदूषण एवं ग्रीन हाउस गैस उत्सर्जन कम करके अन्य वर्तमान ऊर्जा स्रोतों की तुलना में अधिक पर्यावरण अननुकूल होगा। "कयर पिथ से जैव तेल" परियोजना में किए गए अध्ययन कयर अवशिष्टों (कयर बिटरशा, कयर पिथ) जैसे लिग्नोसल्लेलुसिक से जैव ईंधन के उत्पादन के लिए क्षमता स्थापित कर सके।

II मशीनरी और उपकरणों का विकास:

इस योजना के तहत मुख्य उद्देश्य कार्य प्रचालन में कठिन परिश्रम दूर करना, उत्पादकता एवं गणवत्ता में सुधार लाना और लागत क़िफायती बनाना हैं। कयर यार्न की क़िताई, कयर रेशे का निष्कर्षण, कयर उत्पादों की बनाई आदि के लिए मशीनरी के विकास करना इसका लक्ष्य भी हैं। चूँकि विद्यमान मशीनरियां उत्पादकता में सुधार लाने के लिए सक्षम नहीं हैं, निम्नलिखित उपायों को सफलतापूर्वक अपना लिया गया।

अनुसंधान एवं विकास गतिविधियाँ:

1. विभिन्न सटे के डाई के साथ कम्प्रेशन मॉल्टिंग मशीन का डिजाइन एवं गठन: प्रस्तुत परियोजना चलाई गई और कम्प्रेशन मॉल्टिंग मशीन का डिजाइन एवं गठन किए गए और इसको संस्थान के पॉलीमर प्रभाग में स्थापित किया गया। डाई का गठन मॉल्टीकृत डिजाइन बनाने के लिए किया गया और परिक्षण कार्य प्रगति पर हैं। अब संस्थान को मशीन और डाई से सेसुज्जित किया गया और उद्यमियों को प्रशिक्षण प्रदान करने के लिए तैयार है।
2. डाई के साथ बागवानी चीज़ें बनाने के मशीन का डिजाइन एवं गठन: रिपेटिभिव अवधि के दौरान परियोजना चलाई गई और बर्गिचे उपकरण बनाने वाले प्रसै का डिजाइन, गठन किए गए और संस्थान के पॉलीमर प्रभाग में स्थापित किया गया। बागवानी चीज़ें जैसे हागिंग पोट डाई,


कोकोपेल डाई, मल्चमैटे डाई, कोकोपेट के गठन किए गए और प्रायोगिक परिक्षण प्रगति पर हैं। अब प्रायोगिक संयंत्र उद्यमियों को प्रशिक्षण प्रदान करने के लिए तैयार है।

3. कयर रेशे की पतली प्रजाति की बनाई के लिए यंत्रचालित करघा का विकास किया गया।



नवीना विद्यतु करघा

4. बागवानी चीज़ें बनाने वाले मशीन, मिनी टफ्टिंग प्लांट, कागज़ निर्माण इकाई, नीडलिड फेलेट मशीन के निर्माण सीसीआरआई के कयर प्रौद्योगिकी ऊष्मायान केंद्र में किया गया।



बागवानी चीज़ें बनाने का मशीन



कागज़ बनाने का मशीन



मिनी टफ्टिंग संयंत्र



नीडलिड फेलेट मशीन



5. नए रूप से स्थापित मिनी टफ्टिंग इकाई में 500 वर्ग मीटर उत्पादन किए गए
6. हाथ से निर्मित कागज इकाई में 000 कागज शीट का निर्माण किया गया और इनका उपयोग विभिन्न हस्तशिल्प सामाग्री बनाने के लिए किया गया।
7. बॉबिन वाइडिंग मशीन (द्वि सिरवाले) के नए मॉडल विकसित किया गया।
8. कोरल के विभिन्न कयर सैसाइटियों में आठ लकड़ी के हथकरघा को न्युमाटिक करघे में परिवर्तित किए गए

III उत्पाद विकास एवं विविधीकरण:

अनसुंधान केन्द्रों में कयर रेशे और कयर यार्न के विविध उपयोगों संबंधी अनसुंधान जारी रखे गए। उत्पाद विकास और विविधीकरण स्कंध नए पैटर्न और डिजाइन में विविधीकृत कयर उत्पादों के निर्माण के लिए निरंतर प्रयास कर रहे हैं। अन्य प्राकृतिक रेशों के साथ सम्मिश्रण करके पतली यार्न के विभिन्न किस्मों के विकास के प्रयास किए गए।

केन्द्रीय रेशम बोर्ड के साथ सहयोगात्मक रियोजना के तहत कयर यार्न के ऊपर एरिनेइल रेशम को आवरण करके फ़ाइन फ़ैब्रिक विकसित किया जा सकता है। इस प्रकार बनाये फ़ैब्रिक का उपयोग विभिन्न जीवन शैली उत्पादों के उत्पादन के लिए इस्तमाल किया गया।

1. कुल 96 किलो पतली कयर मिश्रित यार्न जिसका 1000-1200 मीटर/ किलो रैनैज है और 120 किलो रेशम आवरण किए कयर यार्न का उत्पादन भी किया है और कपड़े बनाने के लिए इस्तमाल किया गया।
2. कुल 186 मीटर रेशे का उत्पादन किया गया और विभिन्न आकार एवं पैटर्न में कयर सैमिनार बगै, मद्रित खिड़की परदा, फोल्डिंग कयर परदा, कयर जैकेट, कयर रेशम जैकेट और कयर छाता बनाने के लिए इस्तमाल किया गया।
3. 50 मीटर सांडविच कयर कॉटन फ़ैब्रिक तैयार किए गए और जिसका इस्तमाल डिस्पोजेबल बगै और 750 बोर्डर लसै युकु कयर बजै के निर्माण के लिए किया गया।


4. चार कयर- रेशम जैकेट का उत्पादन किया गया। कयर रेशे संकुचित होने से बचने के लिए, कयर यार्न के ऊपर रेशम आवृत करके और यार्न को रेशम से पूरी तरह आवरण किया गया। प्रस्तुत यार्न का उपयोग वेपेट के रूप में कॉटन आवृत के रूप में किया गया और उनके फोब्रिक विकसित किए गए। केन्द्रीय रेशम बोर्ड सहयोगात्मक कार्य से संतुष्ट था और फोब्रिक देखने में अच्छा रहा और थर्मल जैकेट बनाने के लिए नरम रहा है।



हमने कयर और रेशम के साथ पतली फोब्रिक के विभिन्न गुणवत्ता विकसित किया जिसका उपयोग सोफे के लिए फर्निश सामग्री के रूप में और जैकेट, बगै और परदा बनाने

के लिए किया जा सकता है हमने कयर सिल्क आवृत फेब्रिक से कुछ जीवन शैली उत्पादों यथा कॉफ्रेंस बैग, शल्डर हगिंग बैग, जैकेट टेबल क्लॉथ, मैजिक्स आदि को विकसित किया गया। विकसित किए गए विविधकृत उत्पादों का प्रदर्शन बोर्ड और अन्य संस्थानों द्वारा आयोजित प्रदर्शिनियों और मेलों में किया गया।

ट्यूबलर कपड़े जो कयर क्षेत्र में एक नवीन उत्पाद हैं की बिनाई जकार्ड करघा पर किया गया है ट्यूबलर कपड़े की बिनाई थैली के रूप में बना जा सकता है और उसमें रते भरा जा सकता है तथा समद्रु तट के संरक्षण के लिए इस्तमाल किया जा सकता है।



कयर बैग का उत्पादन कयर मटेस से किया जा रहा है इसको ट्यूब के रूप में सिलाई करके और बैग के रूप में परिवर्तित किया जाता है जकार्ड करघा में बना एक मीटर चौड़ी और ढाई मीटर लंबाई की ट्यूबलर कपड़े के बैग रते से भरा जाता है सीसीधार आई कॉम्प्लेक्स में प्रदर्शित किया जाता है।

ब्राउन कॉयर पर उत्पाद विकास

1. कयर पिथ से उपहार चीजें बनाने के लिए रबड़ साँचा का विकास रिपोर्टेड अवधि के दौरान किया गया कार्य रहा था और पॉलिएस्टर रसिन के साथ मिलाया कयर पिथ जो

हार्डनरे और उत्प्रेक यक्तु है और रबड़ के साँचे में ढाला गया था। प्रारंभिक परीक्षणों से सफल होना का अनुमान है और आगे के प्रयोगों का कार्य प्रगति पर है।

2. कयर और लकड़ी मिश्रित कयर कंपोसिट दरवाजे का विकास संस्थान से किया गया और पूरी तरह कयर कंपोसिट दरवाजे के निर्माण का परीक्षण चल रहा है दरवाजा फ्रेम का विकास भी संभव है 31 मि. मी मेटाई के पूर्ण रूप से कयर के दरवाजे और 38 मिमी मेटाई के दरवाजे के फ्रेम निर्मित किए गए उत्पाद की विशेषता यह है कि उत्पाद लकड़ी मशीनों में खदी जा सकती है और लकड़ी के समान काम करता है इस उत्पाद को बाजार में उज्ज्वल भविष्य है।

3. कयर मडेल: कयर बोर्ड ने 16 नवंबर 2014 को कोच्चि में आयोजित स्पाइस केस्ट मरैथन - 2014 समारोह का प्रायोजन किया गया। परंपरागत तांबे के मडेल के बदले प्राकृतिक कयर मडेल का डिजाइन कार्य संस्थान द्वारा किया गया। मडेल बनाने के लिए एक विशेष रंग का डिजाइन एवं गठन किया गया है करीब 2000 मडेल निर्मित किए गए और मरैथन के लिए आपूर्ति की गई।

IV. पर्यावरण अनकूल प्रौद्योगिकियों का विकास:

कयर पिथ का कंपोस्टिंग, फाइबर मैजिक, वनस्पति तले इमलशन के प्रदर्शन देश के विभिन्न भागों में आयोजित किया गया है।

इन्क्यूबेशन सेंटर के उद्घाटन के दौरान फाइबर मैजिक सोल्यूशन के साथ 105 मेटों का उपचार किया गया।

रंगाई हाउस:

रिपोर्टेड अवधि के दौरान कुल 46180 किलोयार्न की रंगाई की गयी और सेवा शुल्क के रूप में 1,91,502 रुपए की उगाही की गई है।

प्राकृतिक रंग

कोमेनवेलथ लूस प्लुरिकैलिस (शंकपुष्प) से निकाले रंग, 20% रंग लिकर की तैयारी शंकपुष्प से सिरका निकासी विधि द्वारा किया गया।



V. प्रौद्योगिकी स्थानांतरण, ऊष्मायन, परीक्षण एवं सेवा सुविधाएं

प्रस्तुत योजना में अनुसंधान संस्थानों द्वारा विकसित प्रौद्योगिकियों को व्यापार के हित में अंतरण, प्रौद्योगिकी ऊष्मायन केन्द्रों की स्थापना करना, टूल रूम बनाना, कयर कंपोसिट सामग्री के परीक्षण के लिए प्रयोगशालाओं की स्थापना करना, उपभोक्ता के अनुकूल प्रौद्योगिकियों तथा विकसित मशीनरियों को प्रदर्शित करना, कयर क्लस्टरों में व्यवधान के लिए तकनीकी सहायता प्रदान करना, सीसीआरआई, सीआईसीटी और क्षेत्रीय कार्यालयों के प्रयोगशालाओं में कयर और कयर उत्पादों ड्राई नमूने कयर पिथ के परीक्षण कार्य करना और प्रमाण पत्र जारी करना, रंग कयर रेशो/ यार्न में सेवा सुविधाएं प्रदान करना आदि लक्ष्य रखे गए हैं।

रबड़ीकृत कयर और कयर उत्पादों का परीक्षण

रबड़ीकृत कयर के 20 सटे का परीक्षण बीआईएस के मानकों के अनुसार किया गया और पार्टियों को रिपोर्ट जारी की गई। कयर उत्पादों के 37 संख्या का परीक्षण किया गया और पार्टियों को रिपोर्ट जारी की गई।

अन्य परीक्षण

हिंदुस्तान कयर से 9 रंग सामग्री में शामिल 27 रंग नमूने प्राप्त हुए हैं और रिपोर्ट जारी की गई। सीएसआईआर-एएमपीआरआई, भोपाल से सिसल भू-वस्त्र उद्योग के लिए प्राप्त एक नमूना का परीक्षण किया गया और रिपोर्ट जारी की गई। जूट फेब्रिक के एक नमूना का परीक्षण लोड तोड़ने, वृद्धि, मोटाई और जल धारण क्षमता के लिए किया गया।

कयर उत्पादों के परीक्षण की ओर सेवा प्रभार के रूप में 2,07,205/- रुपए की उगाही की गई।

कयर और पॉलिएस्टर से अच्छी गुणवत्ता के पपेर वडेट सह पने होल्डर का उत्पादन किया। उत्पादित पपेर वडेट में पने होल्डर बनाने के लिए तथा पपेर वडेट के चमकीले तह में संधार लान के लिए अध्ययन किए गए।

कयर और पॉलिएस्टर सश्रीनारायण गुरु की प्रतिमा बनाई गई प्रशिक्षण और प्रौद्योगिकी अंतरण

• कयर पॉलिएस्टर सांचा की प्रौद्योगिकी सर्वश्री तर्केंडु कयर ट्रेनिंग सेंटर तमिलनाडु और सर्वश्री वनिता सर्विस संघम, कलावूर द्वारा लिए गए।

• कयर पॉलिएस्टर कंपोजिट की प्रौद्योगिकी को कयर सिटी कंसोर्टियम, पोल्लाची को अंतरित की गई। पॉलिएस्टर रॉसिन और कयर बिट रेशो/ कयर पिथ से कयर सांचा कंपोजिट के उत्पादन संबंधी एक दिवसीय प्रशिक्षण कयर सिटी कंसोर्टियम, पोल्लाची के 3 व्यक्तियों के लिए 16.07.14 को सीसीआरआई में आयोजित किया गया। 5 बड़े गणेश प्रतिमा, एक बांसुरी सहित पत्ती और एक निलविलक्कु का उत्पादन किया गया।

• रबड़ीकृत कयर के परीक्षण पर पांच दिवसीय प्रशिक्षण तकनीकी अधिकारी, ईस्टर्न मैट्रैस, तोडपुषा को प्रदान किया।

• कॉलेज ऑफ इंजीनियरिंग, तोडपुषा से 2 बी.टेके (पॉलीमर इंजीनियरिंग) छात्रों के लिए पांच दिवसीय प्रशिक्षण।

• सरकारी पॉलिटेक्निक, शरतला से इलेक्ट्रॉनिक्स एंड इंस्ट्रुमेंटेशन डिप्लोमा छात्रों के दो बैचों को प्रशिक्षण प्रदान किया। प्रस्तुत प्रशिक्षण रसायन विज्ञान और परीक्षण प्रयोगशाला में विभिन्न परीक्षण उपकरणों पर किया गया।

• पूरे भारत के आगतकों के लिए प्रौद्योगिकियों जैसे ग्रीन हस्क रेशो के गुणवत्ता में संधार के लिए कयर रेटे का प्रयोग, कयर रेशो में मलुयम बढ़ाने के लिए फ़ाइबर मैजिक उपचार, पिथप्लस का उपयोग करते हुए कयर पिथ का कंपोसिट कार्य, नारियल छिलका सड़कर होने वाले अवशिष्ट का उपचार, कोकलेन आदि के प्रदर्शन की व्यवस्था की गई। भारतीय प्रौद्योगिकी संस्थान (आईआईटी), नई दिल्ली के शोध छात्र और सीसीआरआई में अपनी यात्रा के दौरान असम्पशन कॉलेज, चंगनाशरी के बीएससी छात्रों को विभिन्न अनुसंधान एवं विकास गतिविधियों पर प्रशिक्षण दिया गया।

• 41 उद्यमियों को परिस्थिति अनुकूल प्रौद्योगिकियों को

अंतरित किया गया है।

कार्यालय सचिव पाठ्यक्रम मंत्रशासन के हिस्से के रूप में एससीयू सरकारी व्यावसायिक उच्च माध्यमिक स्कूल, पट्टनक्काड, शरेतला के 28 छात्रों को तथा प्रधानाचार्य सहित 3 संकाय सदस्यों को पाठ्यक्रम के अनुसार कयर संसाधन पर 15 दिनों का नैकरी प्रशिक्षण 24.09.2014 से 5.10.2014 तक प्रदान किया गया।

पिगमटों का उपयोग कर विभिन्न रंगों में कयर से बनाए कंपोजिट यथा निलाविलक्कु, पेपर वर्डेट, बुद्ध, सूर्या चहेरा, गणेश, बांसुरी सहित पत्ती, नाचती महिला, दर्पण के साथ महिला, शिव पार्वती, शरे का चहेरा, फ्लावर पॉट, डॉबी आर अम्बडेकर, फूल के साथ महिला, बर्तन के साथ महिला, स्वान और कुंजी का उत्पादन कयर म्यूसियम प्रदर्शित करने के लिए, कयर सवुनीर दूकान, विभिन्न प्रदर्शनियों और प्रशिक्षण के लिए किए गए।

प्रस्तुत/ प्रकाशित लेख परिचियाँ

• कयर साँचा कंपोसिट और बंधक मत्तु बोर्ड संबंधी परिचियाँ कयर दर्शन 2014 में प्रस्तुत किया गया।

एक शोध पत्र "कयर फाइबर पर एमएमए के कम तापमान ग्राफिटिंग" का अनुमोदन एशियन पसेफिक कॉन्फेडरेशन कम्म्यूनिटी (APCC), जकार्ता, इंडोनेशिया द्वारा किया गया था और कोर्ड पत्रिका जिल्द सं. 31 सं. 1 मार्च, 2015 में प्रकाशित किया जाएगा। संपादक ने बोर्ड ने उल्लेख किया है कि अपन संचार में एमएमए ग्राफिटिंग संबंधी कयर रेशे पर पहली बार इस तरह के एक व्यवस्थित अध्ययन किया गया है।

• एक और पर्ची "एमएमए ग्राफ्ट किए गए कयर रेशे के भौतिक तत्वों में संधार" कोर्ड पत्रिका में प्रकाशित करने के लिए प्रस्तुत किया गया और अब टिप्पणी के लिए परिचालन में है।

• पर्यावरणीय विज्ञान वानिकी और वन्य जीवन के विषय में "बंधक मत्तु कयर लकड़ी" पर एक पर्ची अलपेपी में आयोजित 27 वें केरल विज्ञान कांग्रेस में प्रस्तुत किया गया।

अंतरराष्ट्रीय कयर संग्रहालय

कयर बोर्ड ने ऐतिहासिक घटनाओं तथा कयर क्षेत्र में किए गए प्रौद्योगिकी उपलब्धियों के विकास को चित्रित करके हीरेक जयंती वर्ष में एक अंतरराष्ट्रीय कयर संग्रहालय की स्थापना की थी। अंतरराष्ट्रीय कयर संग्रहालय का उद्घाटन केरल के माननीय मुख्यमंत्री श्री ओमन चांडी द्वारा कयर बोर्ड कॉम्प्लेक्स, कलावूर में 27 मई 2014 को किया गया। यह संग्रहालय अब जनता के लिए खोला गया है। अंतरराष्ट्रीय कयर संग्रहालय की स्थापना कयर उद्योग में पिछले कुछ वर्षों में हुई नवीनतम घटनाओं जो इस क्षेत्र में एक क्रांति लायी गयी है, के दर्शाने के लिए स्थापित किया गया है। यह संग्रहालय अलपेपी के पर्यटन मानचित्र में एक सुंदर जगह है। संग्रहालय कयर उद्योग की परंपरागत प्रक्रियाओं और विकास जिसमें रेंटिंग एवं रेशे निष्कर्षण शामिल है, कयर क्षेत्र में मशीनीकरण का आगमन आदि दर्शाता है। एक लघु वीडियो फिल्म दर्शकों को पिछले कई वर्षों में कयर की दुनिया में ले जाता है, कयर उद्योग की उत्पत्ति एवं विकास के बारे में और अनुसंधान एवं विकास के माध्यम से किए गए नवीनतम घटनाओं की जानकारी देता है। यह कयर उद्योग के सहावन स्मृति की यादें दिलाएँगे। यहाँ संग्रहालय के साथ यादगार वस्तुओं की एक दुकान है जहाँ आगंतुक कयर हस्तशिल्प, कयर डोरमैट, कयर आभूषण आदि की एक विस्तृत श्रृंखला की खरीदारी कर सकते हैं।

कयर बोर्ड के हीरेक जयंती समारोह "कयर दर्शन 2014" का समापन केंद्रीय कयर अनुसंधान संस्थान कॉम्प्लेक्स, कलावूर, अलपेपी में 25-26 मई 2014 के दौरान समारोह के साथ संपन्न हुआ। प्रस्तुत समापन समारोह के दौरान कई कार्यक्रमों जैसे कयर क्षेत्र में निवेश करने के लिए उत्सुक निवेशकों की बैठक, बोर्ड के नए उत्पादों की एक प्रदर्शनी, संगोष्ठी और परिचर्चा आयोजित किए गए। श्री रमेशे चन्नेथला, माननीय गृह मंत्री, केरल सरकार ने एक डाक टिकट और विशेष कवर का विमोचन किया। डॉ. ए. पी. जे. अब्दुल कलाम, भारत के पूर्व



राष्ट्रपति समापन समारोह के मुख्य अतिथि थे श्रीओमन चांडी ने अंतरराष्ट्रीय कयर संग्रहालय का उद्घाटन किया। श्री के.सी.जे.सफ, ग्रामीण विकास, योजना एवं संस्कृति मंत्री, केरल सरकार, श्री के.सी. वणेगुपाल, सांसद, डॉ थॉमस आइसक, विधान सभा सदस्य इस अवसर पर उपस्थित थे। डॉ

ए.पी.जे.अब्दुल कलाम ने डॉ यू.एस. शर्मा, भूतपूर्व निदेशक, आरडीटीई, कयर बोर्ड को कयर बोर्ड में अपने सेवा काल की उपलब्धि के लिए पुरस्कार दिया। मुख्य अतिथि ने प्रो. जी.बालचंद्रन, अध्यक्ष, कयर बोर्ड द्वारा संपादित "कयर पर लेख संकलन" का विमोचन किया।

इस अवधि के दौरान आयोजित प्रदर्शन

अनुग्रह करघा	अनुपम करघा	एमएफ़ईएम	एसपीजी एम/सी	मिनी टफ़िंग संयंत्र	कयर पिथ कंपोसिट	फ़ाइबर मैजिक	भूवस्त्र	बायो केम उपचार	कुल
148	166	113	164	14	40	63	1	9	718

महत्वपूर्ण घटनाएँ

1. अंतरराष्ट्रीय कयर संग्रहालय के उद्घाटन के अवसर पर कयर बोर्ड में अपनी यात्रा के दौरान भूतपूर्व राष्ट्रपति डॉ ए.पी.जे. अब्दुल कलाम को कयर रेशे की गुणवत्ता में सुधार के लिए फाइबर मैजिक तरीके का प्रदर्शन किया गया।
2. सीसीआरआई में विकसित सभी प्रौद्योगिकियों को 18 जुलाई 2014 को श्रीमती अरुणा सुंदरराजन आईएसएस, एसीएस एवं प्रबंध निदेशक, केरल राज्य औद्योगिक विकास निगम, केरल की सरकार की अध्यक्षता में हेड्स बैठक में दर्शकों के सामने पेश किया गया। प्रस्तुत बैठक का लक्ष्य प्रौद्योगिकियों के कार्यान्वयन के लिए अनुसंधान संस्थानों और केरल के उद्योग के बीच एक कड़ी प्रदान करना रहा।
3. कोडिसिया द्वारा 18 से 21 जुलाई 2014 तक कोडिसिया ट्रेड फेयर कॉम्प्लेक्स, कोयंबतूर में आयोजित कृषि संबंधी अंतरराष्ट्रीय प्रदर्शनी एग्री इंटेक्स 2014 में भाग लिया और बोर्ड द्वारा विकसित अनुसंधान एवं विकास प्रौद्योगिकियों के प्रदर्शन की व्यवस्था की गई। इस अवसर पर आगंतुकों के लिए कयर रेशे की गुणवत्ता में सुधार के लिए फाइबर मैजिक उपचार की प्रौद्योगिकी का प्रदर्शन किया गया।
4. फाइबर मैजिक की प्रौद्योगिकी का प्रदर्शन 16, मई 2014

- कोतिरूवनंतपुरम में बोर्ड के हीरक जयंती समारोह के समापन समारोह के अवसर पर अति विशिष्ट व्यक्तियों जनसंचार माध्यम और मीडिया के लोगों के लिए किया गया। महामहिम श्रीमती शीला दीक्षित, माननीय केरल के राज्यपाल इस समारोह के मुख्य अतिथि थे। श्रीओमन चांडी, माननीय केरल के मुख्यमंत्री श्री अडूर प्रकाश, राजस्व और कयर मंत्री श्री शिवकुमार, स्वास्थ्य और दवास्वम मंत्री, श्री के. मरुलधिरन विधान सभा सदस्य इस अवसर पर उपस्थित थे।
5. सीसीआरआई में बीज उगान के माध्यम के रूप में कयर पिथ जैविक खाद का उपयोग करते हुए होम गार्डनें स्थापित करने की कार्रवाई शुरू की गई।
6. सीसीआरआई में बीज उगान के माध्यम के रूप में कयर पिथ जैविक खाद का उपयोग करते हुए विभिन्न सब्जियों की खेती के लिए होम गार्डनें स्थापित करने के लिए एक पॉलीहाउस का निर्माण शुरू किया गया है।
7. सीसीआरआई ने 14-27 नवंबर, 2014 तक की अवधि के दौरान नई दिल्ली में आयोजित आईआईटीएफ-2014 में भाग लिया है और पवलयन में प्रदर्शित आर एंड डी डिस्प्ले लाइव प्रदर्शनों के लिए स्वर्ण पदक से सम्मानित किया है। श्री कलराज मिश्र, माननीय एमएसएमई मंत्री ने आईआईटीएफ पर बोर्ड के

पवलयन का उद्घाटन किया है श्री माधवलाल, सचिव, सूक्ष्म, लघु और मध्यम उद्यम मंत्रालय, श्री सरुन्द्रेनाथ त्रिपाठी, आईएस, माननीय अध्यक्ष, कयर बोर्ड और श्री बी एच अनिल कुमार, संयुक्त सचिव, एमएसएमई मंत्रालय इस अवसर पर उपस्थित थे। श्री गिरिराज सिंह, माननीय एमएसएमई राज्य मंत्री ने 16/11/2014 को पवलयन का दौरा किया। फाइबर मौजिक प्रौद्योगिकी के बारे में छात्रों, कयर उद्यमियों और शिक्षाविदों को समझाया गया था।



माननीय एमएसएमई मंत्री श्री कलराज मिश्र ने 21.12.2014 को सीसीआरआई का दौरा किया। सीसीआरआई में नैवनिर्मित ग्राम हाउस का उद्घाटन श्री कलराज मिश्रा, माननीय केन्द्र एमएसएमई मंत्री, भारत सरकार, नई दिल्ली ने 21.12.2014 को किया। श्री सरुन्द्रेनाथ त्रिपाठी आईएस, अध्यक्ष, कयर बोर्ड और अन्य अधिकारियों ने इस अवसर पर उपस्थित थे। यह

कयर पिथ जैविक खाद का उपयोग करते हुए सब्जी/औषधीय पौधों की खेती के लिए थी। फाइबर मौजिक उपचार का लाइव प्रदर्शन और सभी प्रौद्योगिकियों/आर एंड डी उत्पादों पर प्रकाश डालते हुए एक प्रदर्शनी भी वीवीआईपी कीयात्रा के अवसर पर आयोजित की गई।



मंत्री महोदय ने कयर उद्योग के अनसुंधान एवं विकास क्षेत्रों में नई पहल की शुरुआत की और विभिन्न मदों पर 16 प्रौद्योगिकियों को उद्यमियों को अंतरित किए गए।



नवीना ६ स्पीडल सिंगल फ्लार्ड कटाई मशीन



नयी पहल की शुरुआत



अध्याय - VIII

विपणन और प्रचार

प्रिन्ट एवं इलक्ट्रॉनिकी माध्यम, हॉर्डिंग, स्क्रोलर साइन बोर्ड आदि विभिन्न प्रचार उपायों के ज़रिए कयर व कयर उत्पादों के स्वदेशी बाज़ार में विकास, बोर्ड की योजनाएँ आदि को प्रचलित करने के लिए पर्याप्त प्रचार देना बोर्ड के मुख्य कार्यकलापों में से एक है। वर्ष 2014-15 के दौरान 208.91 लाख रु. का कुल खर्च किया गया। बोर्ड द्वारा कार्यान्वित किए जानेवाले प्रमुख प्रचार कार्यक्रम नीचे दिए जाते हैं :

दूरदर्शन/रेडियो प्रचार

बोर्ड इस क्षेत्र का लाभ उठाते हुए दूरदर्शन एवं अन्य मुख्य चैनलों के माध्यम से विज्ञापन दे रहा है। वर्तमान समय में, दूरदर्शन प्रचार का सबसे प्रभावी माध्यम है। व्यापक पहुँच एवं प्रतिस्पर्धी दर को ध्यान में रखते हुए बोर्ड ने आकाशवाणी के माध्यम से प्रचार कार्य आयोजित किया। इस शीर्ष के अंतर्गत 43.23 लाख रुपए का खर्च हुआ है।

स्पॉट प्रचार / बिक्री अभियान

बिक्री अभियान के सिलसिले में उत्सव कालों में विशेष प्रचार कार्यक्रमों का आयोजन किया जाता है। छूट अवधि/उत्सवकाल में कयर बोर्ड शोरूम व बिक्री केन्द्रों के प्रबन्धकों को स्थानीय समाचार पत्रों एवं दूरदर्शन चैनलों में विज्ञापन देने तथा दूरदर्शन में स्क्रोलर विज्ञापन और पाम्फ्लेट, हैंड बिलों आदि के मुद्रण एवं वितरण के लिए भी मंजूरी दी जाती है। शोरूमों एवं शहरों के प्रमुख केन्द्रों में बैनर भी प्रदर्शित किए जाते हैं। वर्ष 2014-15 के दौरान इस हेतु 11.17 लाख रुपए का खर्च हुआ है।

प्रेस/ आनुषंगिक विज्ञापन

प्रमुख राष्ट्रीय/प्रादेशिक दैनिक समाचार पत्रों, पत्रिकाओं, स्थानीय समाचार पत्रों, प्रकाशनों आदि में अंग्रेज़ी भाषा, देशी भाषा और राजभाषा आदि में विज्ञापन जारी किए। वर्ष 2014-15 के दौरान, में इसके लिए उठाया गया खर्च 91.23 लाख रुपए है।

प्रचार सामग्रियों/कयर समाचार/पाम्फ्लेट /विज्ञापन पदों का मुद्रण

प्रचार सामग्रियों का मुद्रण एवं वितरण बोर्ड का एक मुख्य कार्यक्रम है। प्रचार के लिए आवश्यक पुस्तिका और पाम्फ्लेट को अंग्रेज़ी, हिन्दी और सभी प्रादेशिक भाषाओं में मुद्रित किया जाता है और सूचना के लिए आम जनता और पणधारियों के बीच वितरित किया जाता है। साथ में बोर्ड हर महीने अपने अनुसंधान व विकास कार्यकलापों/उपलब्धियों की सूचना, निर्यात सांख्यिकी तथा उद्योग के विकास में बोर्ड के अन्य मुख्य हस्तक्षेपों की सूचना देने के लिए कयर न्यूज़ का प्रकाशन भी करता है। वर्ष 2014-15 के दौरान, में इसके लिए उठाया गया खर्च 57.58 लाख रुपए है।

पूर्वोत्तर क्षेत्र में प्रचार

पूर्वोत्तर क्षेत्र में कयर उद्योग के विकास पर ज़ोर देने तथा उद्योग के प्रति काफी लोगों को आकर्षित करने के उद्देश्य से, बोर्ड ने प्रिन्ट व इलक्ट्रॉनिक माध्यम से विभिन्न प्रकार के प्रचार कार्य तैयार किए। पूर्वोत्तर क्षेत्र में प्रचार कार्यकलापों के क्रम में दीपावली जैसे उत्सवकाल में प्रमुख दैनिक समाचार पत्रों में विज्ञापन दिए गए।



पूर्वोत्तर क्षेत्र में मविभिन्न प्रकार के प्रचार कार्यक्रम चलाने के लिए वर्ष 2014-15 के दौरान, 5.70 लाख रु. की राशि खर्च की गई ।

अन्य संस्थाओं में सदस्यता /पत्र-पत्रिकाओं के लिए अंशदान

बोर्ड ने अपने कार्यकलापों के क्रम में इन्डियन इन्स्टिट्यूट ऑफ फॉरिन ट्रेड, कॉन्फेडरेशन ऑफ इन्डियन इन्डस्ट्री,

फेडरेशन ऑफ इन्डियन एक्सपोर्ट ऑर्गनाइसेशन, केरला स्टेट प्रोडक्टिविटी काउंसिल, केरला मैनेजमेंट एसोसियेशन, ऑल इन्डिया शिप्पर्स काउंसिल, इन्टरनेशनल इरोशन कंट्रॉल एसोसियेशन, यू एस ए आदि में सदस्यता ली है । इन संस्थानों द्वारा आयोजित बैठकें सूचनाओं के आदान-प्रदान के लिए एक मंच-सा होती है । संबंधित संस्थानों द्वारा बोर्ड के अधिकारियों को बैठकों एवं संगोष्ठियों में भाग लेने के लिए नियमित रूप से आमंत्रित किया जाता है ।



अध्याय - IX

हिन्दुस्तान कयर

भारतीय कयर उद्योग हथकरघा सेक्टर में सीमित एक परंपरागत कुटीर उद्योग है। भारत सरकार ने विश्व बाजार में प्रतियोगी देशों की चुनौतियों का सामना करने के लिए कयर उद्योग में चरणबद्ध आधार पर यंत्रीकरण लाने का निर्णय लिया। तदनुसार कयर मैटिंग के उत्पादन के 1/3 भाग को यंत्रीकृत करने का फैसला किया गया। इस फैसले के अनुसार, वर्ष 1969 में पाँच आयातित बिजली करघों और 58 कामगारों के साथ हिन्दुस्तान कयर की स्थापना हुई। तत्पश्चात् एक और करघा संस्थापित किया गया और करघों की संख्या 6 होगी। उत्पादन के लिए 2-पारी प्रणाली को अपनाया गया। तदनुसार, कर्मचारियों की सं. 40 के रूप में कम करके 2-पारी प्रणाली जारी किया गया। वर्ष 2009-10 से 26 कर्मचारियों के साथ 1-पारी प्रणाली (सिंगल शिफ्ट सिस्टम आरंभ किया गया) जिससे अधिकतम उत्पादन प्राप्त किया जा सका। धीरे-धीरे कर्मचारियों की संख्या कम हो गई और वर्तमान कर्मचारियों की संख्या 17 है।

यद्यपि कयर बोर्ड के अंतर्गत कार्यरत हिन्दुस्तान कयर मैटिंग निर्माण एकक में 45 वर्ष पहले करघों का आयात किया गया, रिपोर्टाधीन आवधि में कयर बोर्ड के शोरूमों और हिन्दुस्तान कयर बिक्री केन्द्र के जरिए मैटिंग्स की बिक्री सुधारने से और कयर बोर्ड से बाजार विकास सहायता प्राप्त करने से चालू पूँजी की स्थिति में सुधार हो ई है। वर्ष के दौरान कयर यार्न उपलब्ध नहीं होने के कारण, मैटिंग्स के उत्पादन और प्रेषण में कमी हो ई थी। फिर भी प्रबंध और कर्मचारियों की उचित सहायता से वर्ष के दौरान बिक्री में वृद्धि हो ई।

उत्पादन

हिन्दुस्तान कयर रंग-बिरंगे आकर्षक डिज़ाइनों व विभिन्न पैटर्नों में कयर मैटिंग को उत्पादित कर रहा है। हाल में केवल 5 करघे उत्पादन में लगे हैं। वर्ष 2014-15 के

दौरान फैक्टरी 0.94लाख व.मी. मैटिंग्स का उत्पादन कर सकी जिसकी कीमत 316.99 लाख रु. है जो विगत वर्ष के दौरान अनुरूप अवधि में कुल मात्रा 1.00 वर्ग मी. और मूल्य 337.23 लाख रु. थे।

गुणवत्ता नियंत्रण

उत्पादन के प्रत्येक चरणों में मैटिंग की गुणवत्ता सुनिश्चित करने के लिए फैक्टरी में अलग गुणवत्ता नियंत्रण विभाग है। कड़े गुणवत्ता नियंत्रण उपायों के जरिए कयर मैटिंग की गुणवत्ता सुनिश्चित की जाती है। मैटिंग्स की निर्माण प्रक्रिया पर पूरा ध्यान दिया जाता है। कयर यार्न को रंगाने व विरंजित करने हेतु प्रयुक्त किए जानेवाले रंजकों व रासायनिक वस्तुओं के हरेक लॉट को रंजक की गुणवत्ता एवं दृढ़ता सुनिश्चित करने हेतु परीक्षित किया जाता है। हिन्दुस्तान कयर द्वारा उत्पादित बिजली करघा मैटिंग इसकी गुणवत्ता के कारण भारत के प्रमुख नगरों में प्रचलित है।

विपणन

वर्ष 2014-15 के दौरान, कुल मूल्य 407.06 रु की मैटिंग प्रेषण आधार पर 31 कयर बोर्ड शोरूमों एवं बिक्री केन्द्रों में भेजी गई जो विगत वर्ष के दौरान तदनुसार कुल 405.95 लाख रु की थी। उत्पादित मैटिंग के ज़्यादातर भाग की बिक्री भारत भर में स्थित बोर्ड के शोरूमों एवं हिन्दुस्तान कयर द्वारा की जाती है। बिक्री का करीब 12% हिन्दुस्तान कयर बिक्री केन्द्र में फैक्टरी बिक्री के रूप में किया जाता है। गुणवत्ता के कारण, हिन्दुस्तान कयर में उत्पादित मैटिंगों की काफी अच्छी माँग है। बोर्ड के शोरूमों में की जानेवाली बिक्री का 25% से अधिक हिन्दुस्तान कयर मैटिंग का है। बिक्री को तेज़ बढ़ाने के लिए हिन्दुस्तान कयर राष्ट्रीय राजमार्ग-47 के समीप स्थित कार्यालय के परिसर में ही एक बिक्री केन्द्र स्थापित किया गया है।



नई विपणन रणनीति के क्रम में, हिन्दुस्तान कयर ने देश के विभिन्न भागों में हिन्दुस्तान कयर उत्पादों के विपणन के लिए फ्रैंचैसी प्रणाली शुरू की है। हिन्दुस्तान कयर के विभिन्न कयर उत्पादों के विपणन के लिए हिन्दुस्तान कयर के अंतर्गत भारत के विभिन्न भागों में फ्रैंचैसियों को नियुक्त किया। रिपोर्टाधीन अवधि के दौरान, हिन्दुस्तान कयर ने पहले ही 48 फ्रैंचैसियों को नियुक्त किया। फ्रैंचैसियों द्वारा, सी-पोम एवं अन्य कयर उत्पादों की बिक्री सहित, वर्ष 2014-15 के दौरान, हिन्दुस्तान कयर 13.05 लाख रु की कुल बिक्री कर सका। विभिन्न कयर उत्पादन और कयर हथकरघे चीजों की बिक्री के लिए अंतरराष्ट्रीय कयर संग्रहालय, कलवूर के साथ साथ हिन्दुस्तान कयर के अंतर्गत एक सूवनिर-शॉप भी कार्यरत है। सूवनिर-शॉप के ज़रिए दि. 01.07.2014 से 31.03.2015 तक की अवधि के दौरान हुई कुल बिक्री 5.87 लाख रु है।

निष्कर्ष

पिछले कई सालों से हानि से चल रही इस फैक्ट्री ने वर्ष 2010-11 से लाभ प्राप्त किया है। वर्ष 2014-15 के दौरान, बोर्ड के कयर भवनों के माध्यम से 386.61 लाख रु. मूल्य के हिन्दुस्थान कयर मैटिंग्स की बिक्री हुई जो

पिछले वर्ष के समान काल में 451.67 लाख रु. की बिक्री हुई थी। गत वर्ष की तदनुसार अवधि की तुलना के अनुसार मूल्य में 14.40 % कमी हुई थी। इसके अतिरिक्त, रिपोर्टाधीन अवधि के दौरान 62.54 लाख रु. मूल्य के मैटिंग्स की बिक्री सीधे ही फैक्ट्री से की गई थी (फ्रैंचसीस और स्मारिका शोप सहित) जो विगत वर्ष के तदनुसूप अवधि के दौरान 60.11 लाख रु राशि की बिक्री थी। विगत वर्ष के तदनुसूप अवधि की तुलना में, बिक्री में 4.04% मूल्य की वृद्धि दिखाई दे रही है। विगत वर्ष के तदनुसूप अवधि की तुलना में कयर बोर्ड शोरूमों में कयर उत्पादों के प्रेषण में 0.27% की वृद्धि दिखाई गई है। साथ ही, विगत वर्ष के तदनुसूप अवधि में किए गए 1,00,067.30 वर्ग मी उत्पादन से वर्ष 2014-15 के दौरान किए गए उत्पादन में 94061.31 वर्ग मी होकर मात्रा में 6 % की कमी दिखाई गई है। विगत वर्ष के तदनुसूप अवधि की तुलना में, उत्पादन और बिक्री में कमी की वजह - डाई हाउस की मरम्मत, मैटिंग्स के थोक आर्डर का अभाव और अच्छी गुणवत्तावाली कयर यार्न की अनुपलब्धता आदि है।



अध्याय - X

औद्योगिक विकास

कयर उद्योग श्रम प्रधान और निर्यातोन्मुख उद्योग है। इस उद्योग के ज़रिए लगभग 7 लाख कयर कामगार काम करते हैं। कातनेवालों और बुनकरों को समुचित प्रशिक्षण नहीं देकर कयर उद्योग में विकेन्द्रित कार्यों को चालू करने से, विशेष रूप से अंतिम उत्पादों में वांछित स्तर तक गुणवत्ता सुनिश्चित करने में समस्या खड़ी हो रही है। कयर उद्योग के समग्र विकास के लिए निम्न गुणवत्ता हानिकारक हो सकती है और विशेष रूप से यह उद्योग पारंपरिक होने के कारण इसे बचा रहना भी मुश्किल होगा। कयर बोर्ड के प्रादेशिक कार्यालयों/ फील्ड प्रशिक्षण केन्द्रों के ज़रिए कुशलता विकास योजना के अंतर्गत, विभिन्न कार्यकलाप जैसे मूल्यवर्द्धित उत्पादों के निर्माण में प्रशिक्षण, महिला कयर योजना, राटों के वितरण के लिए इमदाद, उद्यमकर्ता विकास कार्यक्रम, गुणवत्ता सुधार कार्यक्रम, अद्ययन दौरा और संगोष्ठी आदि कार्य किया जाता है। इस योजना के तहत वर्ष 2014-15 की भौतिक व वित्तीय उपलब्धियाँ नीचे दिया जाता हैं

उत्पादन अवसंरचना विकास योजना (वित्तीय सहायता)

सूक्ष्म, लघु, मध्यम, उद्यम मंत्रालय की उत्पादन संरचना विकास योजना कयर बोर्ड द्वारा कार्यान्वित की जा रही है। यह योजना कयर उद्योग के समग्र विकास के लिए आधारीक संरचना के विकास पर मुख्य ज़ोर देती है। यह योजना कयर क्षेत्र के समग्र विकास के लिए वर्तमान इकाइयों को आधुनिकीकृत करने एवं नई कयर इकाइयाँ स्थापित करने के लिए वित्तीय सहायता प्रदान करने पर विचार करती है। गैर परंपरागत नारियल उत्पादित राज्यों में नारियल की खेती बढ़ाने के कारण, कयर उद्योग ने कयर बोर्ड की सहायता से इन राज्यों में कयर इकाइयाँ स्थापित करने के लिए आधारीक संरचना विकसित करने के लिए अपना कार्यकलाप बढ़ाया।

यह योजना 7 वीं पंचवर्षीय योजना काल से चालू है और इसे 11वीं योजना काल में संशोधित करके सहायता की रकम में वृद्धि की गई। कयर बोर्ड, कोच्ची इसका नोडल अभिकरण है। इस योजना का कार्यान्वयन संबंधित राज्यों के जिला उद्योग केन्द्रों (डी आई सी यों) से मिलकर कयर बोर्ड के प्रादेशिक/उप प्रादेशिक कार्यालयों द्वारा किया जा रहा है। सूक्ष्म, लघु और मध्यम, उद्यम (एमएसएमई) मंत्रालय द्वारा इस योजना का अनुवीक्षण किया जाएगा।

योजना के प्रचालन मार्गनिर्देशों के अनुसार निर्धारित अपेक्षाएँ रखनेवाले पात्र आवेदन प्राप्त होने की तारीख से लेकर 3 महीने की अवधि में कयर बोर्ड इमदाद का संवितरण सुनिश्चित करेगा। कयर उद्योग (पंजीकरण) नियम, 2008 के अंतर्गत कयर बोर्ड के साथ पंजीकृत और देश के संपूर्ण कयर क्षेत्र के प्रदेश के डीआईसी के साथ पंजीकृत सभी नई कयर संसाधन इकाइयाँ, जिनकी परियोजना लागत, प्रत्येक के लिए 5 लाख रु. से अधिक है, वे इस योजना के अंतर्गत सहायता प्राप्त करने के लिए योग्य हैं। परियोजना लागत का 25% इमदाद के रूप में दी जाएगी। इसकी अधिकतम राशि डीफाइबरिंग इकाई स्थापित करने के लिए 6 लाख रु., स्वचालित कताई यूनिट के लिए 4 लाख रु. और कयर पिथ इकाई सहित अन्य इकाइयों के लिए 5 लाख रु. हैं। सम्मिश्रित या बहुविध यूनिट के लिए 9 लाख रु. की अधिकतम वित्तीय सहायता दी जाएगी। वित्तीय सहायता ली हुई किसी एक यूनिट को कम से कम तीन वर्ष तक सफल रूप से कार्य करने के बाद ही आधुनिकीकरण के अंतर्गत वित्तीय सहायता प्राप्त करने के लिए पात्रता मिलेगी। आधुनिकीकरण योजना के अंतर्गत सहायता यूनिट के लिए स्थापित किए जानेवाले नए वर्कशेडों और नए उपकरणों के लिए सीमित है।



वर्ष 2014-15 के दौरान राज्यवार भौतिक उपलब्धि

	तमिलनाडु	पोंडि	आ. नि.	कर्ना.	महा.	गोवा	गुज.	आ.प्र.	ओडिशा	केरल	लक्ष.	कोलं.	गुवाहती	कुल
प्रशिक्षण -वीएपी	850	500	350	1300	700	350	450	1300	1500	1450	400	1500	1350	12000
	लक्ष्य	अम	45	2000	120	-	540	426	999	2423	201	2280	1380	11732
प्रशिक्षण -म.क.यो.	650	450	200	600	300	200	200	800	600	1450	400	1000	1150	8000
	लक्ष्य	अम	30	1499	100	-	320	200	720	2011	311	1860	1180	8868
ईडीपी	2	5	2	4	2	2	1	5	4	8	1	4	4	44
	लक्ष्य	अम	2	4	2	2	1	-	4	8	1	5	4	40
क्यूआईपी	4	3	5	5	5	5	3	8	8	12	2	7	7	74
	लक्ष्य	अम	1	4	2	2	-	4	8	6	2	14	8	56
संगोष्ठी	1	1	1	2	1	1	1	1	1	3	1	1	1	16
	लक्ष्य	अम	-	-	-	-	-	-	-	1	-	2	-	3
कार्यशाला	2	2	2	3	2	2	2	5	4	9	2	5	4	44
	लक्ष्य	अम	2	3	3	2	3	5	4	21	1	6	10	62
जागरण कार्यक्रम	3	3	2	5	2	3	2	8	5	8	2	5	4	52
	लक्ष्य	अम	3	6	3	2	2	8	6	13	2	14	6	70
अध्ययन दौरा	2	1	--	2	1	1	--	2	1	3	--	1	1	15
	लक्ष्य	अम	-	4	-	-	-	-	-	18	-	1	-	38



वर्ष 2014-15 के दौरान, कयर इकाइयों को वित्तीय सहायता प्रदान की गई है ।
राज्य-वार ब्योरा नीचे दिया जाता है :-

राज्य का नाम	इकाइयों की सं.	उन्मोचित राशि (लाख रु. में)
तमिलनाडु	33	115.28
केरल	2	6.87
कर्नाटक	6	22.84
आन्ध्रप्रदेश	2	8.42
गुजरात	1	3.99
कुल	44	157.40



अध्याय - XI

प्रशिक्षण

‘प्रशिक्षण’ द्वारा निपुण मानवशक्ति विकास कयर बोर्ड के प्रमुख क्रियाकलापों में एक है । कयर प्रसंस्करण और मूल्यवर्धित उत्पादों के उत्पादन में प्रशिक्षण देने के लिए बोर्ड निम्नलिखित प्रशिक्षण केन्द्र चलाता है :-

1. राष्ट्रीय कयर प्रशिक्षण और डिज़ाइन केन्द्र, कलवूर, आलप्पुषा
2. अनुसंधान एवं विस्तार केन्द्र, तेंकाशी, तमिलनाडु
3. अनुसंधान एवं विस्तार केन्द्र, तंजावूर

उक्त प्रशिक्षण संस्थानों के अलावा तमिलनाडु के पोल्लाच्ची, कर्नाटक के बेंगलूर, आन्ध्र प्रदेश के राजमुन्त्री तथा उडीसा के भुवनेश्वर के प्रादेशिक कार्यालयों तथा कोलकत्ता, गुवाहटी, कण्णूर और सिंगमपुनरी के उप प्रादेशिक कार्यालयों में फील्ड प्रशिक्षण यूनिटों के माध्यम से भी प्रशिक्षण दिया जाता है ।

वर्ष 2014-15 के दौरान बोर्ड ने प्रशिक्षण कार्यक्रमों का आयोजन जारी रखा । नियमित प्रशिक्षण कार्यक्रमों में उपस्थित होनेवाले प्रशिक्षुओं को 750/- रु. प्रतिमास की छात्रवृत्ति दी जाती है । आलप्पी के कलवूर स्थित राष्ट्रीय कयर प्रशिक्षण और डिज़ाइन केन्द्र में छात्रावास की सुविधाएँ उपलब्ध हैं ।

मंत्रालय के संशोधित मार्ग निर्देश के अनुसार प्रशिक्षार्थियों की छात्रवृत्ति प्रति महीने 750 रु. के दाम पर दी गई है । प्रायोजक अभिकरण को कच्चे माल, बिजली प्रभार और अन्य फुटकर खर्च जैसे प्रशिक्षण की प्रचालन लागत के रूप में प्रति महीने संस्थागत 250 रु. की राशि दी जाती है । प्रशिक्षकों को मानदेय के रूप में प्रति महीने 5000 रु. की राशि प्रतिपूर्त की जाती है ।

महिला कयर योजना

कयर उत्पादी क्षेत्रों में ग्रामीण महिला कामगारों को स्वरोज़गार प्रदान करना इस योजना का उद्देश्य है । पिछले

वर्ष 2014-2015 के दौरान बोर्ड में 20,600 कयर कारीगरों को कयर यार्न की कताई एवं मूल्यवर्धित उत्पादों के निर्माण में प्रशिक्षण दिया गया । प्रशिक्षण का राज्य-वार विवरण नीचे प्रस्तुत है :-

राज्य	2014-15
उडीसा	1719
आन्ध्र प्रदेश	626
तमिलनाडु	1848
पूर्वोत्तर	2560
कर्नाटक	3499
केरल	4434
पश्चिम बंगाल	4140
गुजरात	860
महाराष्ट्र	220
पोंडि.	107
अ. व निकोबार द्वीपसमूह	75
लक्षद्वीप	512
कुल	20600

दो दशकों में भारत में कयर रेशा का उत्पादन काफी बढ़ गया है । ग्रामीण घरों में यंत्रिकृत राटों पर कयर रेशे को यार्न के रूप में कताने का कार्य बड़े पैमाने पर रोज़गार के अवसर सृजित करता है, कयर रेशे की उत्पादकता एवं गुणवत्ता में सुधार लाता है, बेहतर काम परिस्थितियाँ और उच्चतर आय प्रदान करता है, जिनसे ग्रामीण महिला कामगारों के जीवन स्तर में सुधार आ जाता है । इस योजना के अंतर्गत महिला कामगारों को 40:60 अनुपात में क्रमशः यंत्रिकृत राट/ यंत्रिकृत परंपरागत राट वितरित किए जाते हैं । इस योजना के अंतर्गत हरेक घर से एक कामगार को सहायता प्राप्त की जाएगी ।



वर्ष 2014-15 के दौरान महिला कयर योजना के अधीन वितरित किये गये यंत्रीकृत राटों (एमआर)/ यंत्रीकृत परंपरागत राटों (एमटीआर) एवं बोर्ड द्वारा खर्च की गयी इमदाद का राज्य-वार ब्योरा नीचे दिया जाता है :-

राज्य :-	एमआर/एमटीआर
केरल	188
तमिलनाड	38
पश्चिम बंगाल	128
कुल	354

राष्ट्रीय कयर प्रशिक्षण व डिज़ाइन केन्द्र

राष्ट्रीय कयर प्रशिक्षण व डिज़ाइन केन्द्र की स्थापना 1965 में हुई । इस संस्था में विभिन्न प्रकार के प्रशिक्षण कार्यक्रमों का आयोजन किया जाता है । इस संस्था में नियमित रूप से आयोजित किए जानेवाले प्रशिक्षण पाठ्यक्रम निम्नलिखित हैं :-

1. उच्च प्रशिक्षण पाठ्यक्रम (1 वर्ष)
2. कारीगर प्रशिक्षण पाठ्यक्रम (6 महीने)

राष्ट्रीय कयर प्रशिक्षण व डिज़ाइन केन्द्र भी विभिन्न कयर उत्पादों/हस्तशिल्पों के निर्माण पर अल्पकालीन प्रशिक्षण कार्यक्रमों का आयोजित करता है ।

वर्ष 2014-2015 के दौरान एन सी टी । डी सी के ज़रिए विविध कयर संसाधन क्रियाकलापों पर नियमित प्रशिक्षण कार्यक्रम/ अल्पकालीन प्रशिक्षण कार्यक्रमों के अंतर्गत प्रशिक्षित उम्मीदवारों का ब्योरा नीचे प्रस्तुत है :-

क्रमांक	प्रशिक्षण का विवरण	प्रशिक्षितों की संख्या
1	उच्च प्रशिक्षण पाठ्यक्रम	33
2	कारीगर प्रशिक्षण पाठ्यक्रम	15

अध्याय - XII

गुणवत्ता सुधार

गुणवत्ता सुधार कार्यक्रम

कयर उद्योग में उत्पादित उत्पादों की गुणवत्ता बढ़ाने हेतु बोर्ड द्वारा गुणवत्ता सुधार कार्यक्रम आयोजित किए गए। इस उद्योग में उत्पादित उत्पादों की डिमांड स्वदेशी एवं विदेशी बाजारों में उत्पादों की गुणवत्ता के आधार पर स्थिर रहती है। कयर बोर्ड द्वारा नियमित रूप से देश के सभी प्रमुख कयर उत्पादन केन्द्रों में परंपरागत निर्यातोन्मुख क्षेत्रों और अन्य क्षेत्रों जैसे स्वचालित कयर यार्न स्पिनिंग सेक्टर, कयर पिथ संसाधन सेक्टर, उत्पाद निर्माण सेक्टर और अन्य कयर संसाधन सेक्टर में गुणवत्ता सुधार कार्यक्रम आयोजित किए जाते हैं।

गुणवत्ता सुधार कार्यक्रम आयोजित करने के लिए ब्यौरा :

1. जिन क्षेत्रों में कयर उद्योग ने पहले ही अपनी जड़ें पकड़ी हैं, वहाँ कयर बोर्ड के प्रादेशिक/उप प्रादेशिक कार्यालयों द्वारा गुणवत्ता सुधार कार्यक्रम आयोजित किया जाएगा।
2. इस कार्यक्रम में तकनीकी सत्र, व्यावहारिक प्रदर्शन, कार्यशाला, संगोष्ठी आदि शामिल होंगे। कार्यक्रम की अवधि तीन दिन होगी।
3. कामगारों को मज़दूरी नष्ट हुए दिनों के लिए प्रतिदिन 50 रु. की एकीकृत दर में मानदेय दिया जाएगा।
4. हर गुणवत्ता सुधार कार्यक्रम के आयोजन के लिए खर्च को 20,000 रु. तक सीमित किया जाएगा।

निपुण सिपन्नरों तथा बोर्ड के अन्य तकनीकी अधिकारियों द्वारा गुणवत्ता शिबिर आयोजित किए जायेंगे। वर्ष 2014-15 के दौरान 56 गुणवत्ता शिबिर आयोजित किए गए।

उद्यमिता विकास कार्यक्रम

कयर क्षेत्र में उद्यमियों के लाभ के लिए उद्यमिता विकास कार्यक्रम आयोजित किए जाते हैं। कयर कार्यकलाप के

क्षेत्र में निपुण व्यावसायिक अभिकरण द्वारा यह चलाया जाता है। इसके लिए बोर्ड अभिकरण के साथ करार करेगा। अभिकरण प्रादेशिक स्तर पर प्रेस विज्ञप्तियों द्वारा संभावी उद्यमकर्ताओं को आमंत्रित करेगा। कयर बोर्ड द्वारा निर्धारित शर्तों के आधार पर तकनीकी सत्र चलाने हेतु संकाय को अभिकरण द्वारा बाहर से बुलाया जाएगा। उद्यमिता विकास कार्यक्रम के अंत में निकट के किसी कयर संसाधन केन्द्र में क्षेत्रीय दौरा आयोजित किया जाएगा, जिसके लिए यात्रा खर्च का 50% सहायता दी जाएगी। इस कार्यक्रम की अवधि 3 दिन होगी और निम्न सत्र होंगे।

क. उद्यमकर्ता उत्प्रेरणा

ख. उद्योग की स्थापना

ग. कयर आधारित उद्योग

घ. वित्त और वित्त प्रबंध की जुटाव

ङ. स्वदेशी बाजार अपेक्षाएँ

च. बेचने का कार्य

छ. औद्योगिक नियम व विनियम

ज. कयर में संघ दृष्टिकोण और क्लस्टर नेटवर्किंग

झ. परियोजना की तैयारी और लागत विश्लेषण

ञ. कयर उद्योग में शून्य अपव्यय संकल्प

ट. निर्यात बाजार विश्लेषण

ठ. व्यक्तित्व विकास और आत्मविश्वास निर्माण का अनुभव

ड. कयर बोर्ड और एमएसएमई मंत्रालय द्वारा कार्यान्वित योजनाओं जैसे कि पीएमईजीपी, आरजीयूएमवाई, डीपीआई आदि के बारे में अवबोध

वर्ष 2014-15 के दौरान, कयर उद्योग क्षेत्र में 40 उद्यमी विकास कार्यक्रम आयोजित किए गए।



संगोष्ठी एवं कार्यशाला

कयर बोर्ड ने वर्ष 2014-15 के दौरान, कयर उद्यमकर्ताओं को बोर्ड द्वारा कार्यान्वित योजनाओं के संबंध में जानकारी देने के लिए अपने प्रादेशिक/उप प्रादेशिक कार्यालयों के माध्यम से विभिन्न राज्यों में 3 राष्ट्रीय संगोष्ठियाँ एवं 62 कार्यशालाएँ आयोजित कीं। संगोष्ठियों एवं कार्यशालाओं के दौरान बोर्ड द्वारा किए गए अनुसंधान व विकास कार्यक्रमों के परिणामों संबंधी जानकारी व्यापार और उद्योग को दी गई। व्यापार और उद्योग की समस्याओं के बारे में चर्चा की गई और उसके हल करने के लिए संबंधित अधिकारियों के सामने सिफारिशें रख दी गईं।

अध्ययन दौरा एवं जागरण कार्यक्रम

अध्ययन दौरा कयर संसाधन केन्द्रों के संभावी उद्यमियों एवं कारीगरों को मूल्यवर्धित उत्पादों के उत्पादन में लगे हुए अन्य कयर उत्पादन केन्द्रों में जाने तथा वहाँ के कार्यकलाप समझने के लिए आयोजित किया जाता है। वर्ष 2014-15 के दौरान ऐसे 38 अध्ययन दौरे आयोजित किए गए। वर्ष के दौरान कयर बोर्ड की योजना पद्धतियों के बारे में गैर-परंपरागत नारियल उत्पादी राज्यों में आम जनता को जानकारी देने हेतु संभावी उद्यमियों के बीच 70 अवबोध कार्यक्रम भी आयोजित किए गए। यह इन राज्यों में उपलब्ध नारियल छिल्के की अधिकतम उपयोगिता सुनिश्चित करने के लिए कयर यूनिट स्थापित करने हेतु संभावी उद्यमियों के बीच अवबोध सृजित करने के उद्देश्य से चलाया गया।

कुशलता उन्नयन व गुणवत्ता सुधार कार्यक्रमों के तहत भौतिक व वित्तीय लक्ष्य व उपलब्धियाँ

कार्यकलाप	भौतिक (सं. में)	वित्तीय (लाख रु. में)
मूल्यवर्धित उत्पादों में प्रशिक्षण	11732	293.30
महिला कयर योजना में प्रशिक्षण	8868	221.70
उद्यमिता विकास कार्यक्रम	40	24.00
गुणवत्ता सुधार कार्यक्रम	56	11.20
कार्यशाला	62	31.00
राष्ट्रीय संगोष्ठी	3	6.00
अवबोध कार्यक्रम	70	18.20
अध्ययन दौरा	38	20.25
कुल		625.65



अध्याय - XIII

पूर्वोत्तर क्षेत्र में कयर उद्योग का विकास

पूर्वोत्तर क्षेत्र में असम, अरुणाचल प्रदेश, मणिपुर, मेघालय, मिसोराम, नागालैंड और सिक्किम आदि सात राज्य आते हैं। यद्यपि इस क्षेत्र में आर्थिक विकास के लिए काफी गुंजाइश है, फिर भी कई कारणों से यह क्षेत्र अविकसित रह गया है। इस क्षेत्र को देश के अन्य क्षेत्रों के बराबर रखने के लिए भारत सरकार ने उस क्षेत्र के कयर उत्पादों की बिक्री

बढ़ाने के लिए भारी प्रयास उठाया। स्व विकास एवं स्वावलंबता हासिल करने तथा उत्पादन हेतु श्रेष्ठ स्तर प्राप्त करने के लिए इस क्षेत्र के कारीगरों की क्षमता को विकसित करने के लिए बोर्ड असम, त्रिपुरा आदि नारियल उत्पादित पूर्वोत्तर राज्यों में विभिन्न कार्यक्रमों को कार्यान्वित कर रहा है।

वर्ष 2014-15 के दौरान बोर्ड ने पूर्वोत्तर क्षेत्र में निम्नलिखित कार्यक्रमों आयोजित की।

क्र.सं	कार्यकलाप	सं.	वित्तीय (लाख रु. में)
1	वीएपी व एम सी वाइ में प्रशिक्षण	2560	64.00
2	उद्यमिता विकास कार्यक्रम	04	2.40
3	गुणवत्ता सुधार कार्यक्रम	08	1.60
4	कार्यशाला	10	5.00
5	अवबोध कार्यक्रम	06	1.56
	कुल		74.56



अध्याय - XIV

कयर उद्यमी योजना

भारत सरकार ने 12वीं योजना काल के दौरान 80.00 करोड़ रु के कुल परिव्यय में कुछ संशोधन के साथ, देश के कयर उद्योग के धारणीय विकास को सुगम बनाने के लिए उधार जुड़ी आर्थिक सहायता योजना अर्थात कयर उद्योग के नवीकरण, आधुनिकीकरण तथा प्रौद्योगिकी उच्च स्तरीकरण को जारी रखने का अनुमोदन दिया है। रिमोट योजना की समीक्षा करने पर, एमएसएमई मंत्रालय, भारत सरकार को लगा कि योजना का नाम आम जनता को योजना का सही उद्देश्य प्रकट नहीं करता है। इसलिए, मंत्रालय ने रिमोट योजना का नाम कयर उद्यमी योजना (क.उ.यो) के नाम से पुनःनामकरण किया।

कयर उद्यमी योजना के अंतर्गत, कयर इकाइयों को 10.00 लाख रु तक परियोजना लागत जोड़ कार्य पूँजी के साथ वित्तीय सहायता बढ़ाई है, और यह परियोजना लागत की 25% से अधिक न होनी है। परियोजना लागत का 40% सरकारी अनुदान/इमदाद, 5% हिताधिकारी की ओर

से और शेष 55% बैंकों से आवधिक ऋण के रूप में प्राप्त किया जाएगा। यह ऋण सूक्ष्म, लघु और मध्यम उद्यम मंत्रालय के विकास आयुक्त के कार्यालय की क्रेडिट गारंटी योजना के अधीन होगा। हिताधिकारी या बैंक द्वारा कवरेज केलिए गारंटी शुल्क अदा किया जाएगा। आवधिक ऋण संपार्श्विक/अन्य पक्ष गारंटी के बिना होगा। सभी क्षेत्रीय ग्रामीण बैंक सहकारी बैंक, जो एम एस एम ई के लिए क्रेडिट प्रतिभूति न्यास निधि की सदस्य ऋणदाता संस्थाएँ हैं तथा एस सी/एस टी/ओबीसी वित्त तथा विकास निगमों द्वारा भी योजना के अधीन ऋण दे सकते हैं।

वर्ष 2014-15 के दौरान, मंत्रालय ने कयर उद्यमी योजना कार्यन्वयन के लिए 4.00 करोड़ रु मुक्त की गई। इसमें से 268 इकाइयों की सहायता के लिए यथानुपात अनुदान के लिए केरल, तमिलनाडु, कर्नाटक, आन्ध्र प्रदेश और उड़ीसा राज्यों में स्थित विभिन्न बैंकों को 390.33 लाख रु. की राशि को मुक्त की गई। जो निम्नानुसार है:-

कयर उद्यमी योजना के तहत सहायता प्राप्त इकाइयाँ और मुक्त की गई सहायिकी

क्र.सं.	राज्य	कुल यूनिट	बैंको को मुक्त की गई सहायिकी (लाख रु. में)
1.	केरल	86	37.60
2.	तमिलनाडु	95	178.76
3.	कर्नाटक	38	75.37
4.	आन्ध्र प्रदेश	28	58.80
5.	उड़ीसा	21	39.80
	कुल	268	390.33



सिंगाई कयर क्लस्टर, सिंगमपुनरी के लिए सामान्य सुविधा केन्द्र (सी एफसी) की स्थापना

विकास आयुक्त कार्यालय, एम एस एम ई मंत्रालय ने दि.29 अगस्त, 2013 के पत्र सं.1(122)/सीडीडी/कयरउद्योग/सिंगमपुनरी द्वारा कयर क्लस्टर, सिंगमपुनरी, तमिलनाडू में सीएफ सी की स्थापना के लिए पुनःनिर्मित परियोजना के लिए संशोधित अंतिम अनुमोदन की सूचना दी है। पुनःगठित परियोजना का लागत 658.90 लाख रु की राशि निम्नानुसार शेयर की गई :-

	(लाख रु. में)
भारत सरकार की अनुदान	- 500.00
एसपीवी अंशदान	- 93.01
राज्य-सरकार योगदान	- 65.89
	<hr/>
	658.90
	<hr/>

विकास आयुक्त कार्यालय, एमएसएमई मंत्रालय, भारत सरकार ने सिंगाई कयर क्लस्टर में सीएफसी की स्थापना हेतु सहायता अनुदान की पहली किस्त के लिए 4.00 करोड रु की राशि मंजूर करके मुक्त की। तमिलनाडु सरकार ने भी राज्य सरकार योगदान की पहली किस्त के लिए 39.44 लाख रु की राशि मुक्त की। पीवीसी/लैटक्स टफ्टिंग मशीनरी के आद्योपांत परियोजना की डिजाइन, निर्माण, आपूर्ति, स्थापना, परीक्षण और चलने योग्य करना परीक्षण उत्पादन और प्रशिक्षण 4.50 करोड रु की कुल राशि में आयोजित करने हेतु कार्य आदेश दिया। बोर्ड ने उपर्युक्त कार्य के लिए कुल 427.50 लाख (कर सहित) की राशि मुक्त की गई और परियोजना पूरी हो रही है।



अध्याय - XV

कल्याणकारी अभ्युपाय

कयर कामगारों के लिए सामूहिक वैयक्तिक दुर्घटना बीमा योजना

बोर्ड ने वर्ष 2014 के दौरान, दि. 16.02.2014 से 31.03,2015 तक की अवधि के लिए मे.न्यू इंडिया एश्योरेन्स कं. लि., एर्णाकुलम के साथ कयर कामगारों के लिए सामूहिक वैयक्तिक दुर्घटना बीमा योजना को नवीकृत किया है और इस हेतु कयर कामगारों की प्रिमियम की ओर से बीमा कंपनी को कुल 13,67,356/- रु. की राशि दी गई।

वर्ष 2014-15 के दौरान, 5 दावों का निपटान किया गया और कयर कामगारों के लिए सामूहिक वैयक्तिक दुर्घटना बीमा योजना के अंतर्गत मृत कयर कामगारों की नामितियों को 2,50,000/- की राशि संवितरित की गई।

केंद्र सरकार द्वारा घोषित नई सामाजिक सुरक्षा योजनाओं के तहत कयर कार्मिकों को लाना

हाल ही में घोषित दो सामाजिक सुरक्षा योजनाएं,

प्रधानमंत्री सुरक्षा बीमा योजना और प्रधानमंत्री जीवन ज्योति बीमा योजना जो कि प्रधान मंत्री सुरक्षा बीमा योजना के तहत आते हैं, कयर बोर्ड कयर कार्मिकों को इसके तहत लाने की पहल की है। इसके तहत सभी जो 18 से 70 साल की आयु वाले हैं उन्हें 12 रु एवं सेवा शुल्क मिलाकर कवर की जाती है। इस योजना के तहत यदि किसी की मृत्यु होती है और अपंग हो जाते हैं। तो 2 लाख का मुआवजा एवं आधा अपंग होते हैं तो 1 लाख का मुआवजा दी जाएगी। प्रधानमंत्री जीवन ज्योति बीमा योजना के तहत 330 रुपए का वार्षिक प्रीमियम के साथ सेवा कर भरना पडता है। मृत्यु होने पर 2 लाख का मुआवजा दिया जाएगा। 18 से 50 साल के बीच उम्रवाले इसका फायदा उठा सकते हैं। देश भर में बोर्ड के फील्ड कार्यालय इस योजना को कयर कार्मिकों में लोकप्रिय बनाने के लिए पहल शुरू कर दी हैं। कयर बोर्ड के अध्यक्ष ने देश के सभी कयर कार्मिकों से अपील की है कि वे जल्द ही निकटस्थ कयर बोर्ड कार्यालय से संपर्क करें ताकि योजना में शामिल हो सकें।



अध्याय - XVI

परम्परागत उद्योगों के पुनयोजन हेतु निधि योजना (स्फूर्ति)

भारत सरकार के सूक्ष्म, लघु और मध्यम उद्यम मन्त्रालय ने परंपरागत उद्योगों को अधिकाधिक उत्पादनक्षम और प्रतिस्पर्धा बनाने के उद्देश्य से परंपरागत उद्योगों के नवीकरण के लिए निधि योजना (स्फूर्ति) को मंजूरी दी। कयर क्षेत्र में इस योजना के कार्यान्वयन करने के लिए कयर उत्पादी राज्यों/सं.ि.क्षेत्रों में उनकी सहमति से 25 कयर क्लस्टरों को पहचान लिया है।

12 वीं योजना काल के दौरान स्फूर्ति को बनाए रखना

एम.एस.एम.ई. मन्त्रालय ने 12 वीं योजना संचालन समिति बैठक के निर्णयानुसार 36 क्लस्टरों में स्फूर्ति के कार्यान्वयन के लिए सैद्धांतिक रूप से अनुमोदन दिया। तदनुसार, सूचिबद्ध तकनीकी अभिकरणों को लगाकर नैदानिक अध्ययन किया गया। तकनीकी एजेंसी, जिन्होंने 15 क्लस्टरों, जो कर्नाटक राज्य से हैं, ने कुछेक क्लस्टरों को जोड़कर सिफारिश की और इसलिए कर्नाटक की ओर से क्लस्टर संख्या 7 होकर कम हो गई। इसलिए बोर्ड ने, अंतिम अनुमोदन के लिए, दि.10.12.2014 को नई दिल्ली में हुई 13वीं योजना संचालन समिति के समक्ष 28 क्लस्टरों को रखा। फिर भी, योजना संचालन समिति ने नया मार्गनिर्देश आने के कारण, अंतिम अनुमोदन देने के निर्णय को रोका और नए मार्गनिर्देशों के अनुसार अपेक्षित दस्तवेजों को प्रस्तुत करने के लिए बोर्ड को निदेश दिया।

तदनुसार, बोर्ड ने अंतिम अनुमोदन प्राप्त करने हेतु आवश्यक विस्तृत परियोजना रिपोर्ट और अन्य शर्तें तैयार करने के लिए सूचिबद्ध तकनीकी अभिकरणों के साथ प्रयास उठाया। तकनीकी एजेंसियों की बैठक दि.12.03.2015 को बुलाई और विभिन्न एजेंसियों को क्लस्टरों आबंटित की गई। अंतिम अनुमोदन के लिए योजना संचालन समिति के समक्ष रखने के लिए इसकी ओर से तकनीकी एजेंसियों के साथ समझौता

ज्ञापन हस्ताक्षरित किया गया और स्फूर्ति के नए मार्गनिर्देशों के अनुसार डीपीआर, कारवाई योजना और अन्य पैरामीटर तैयार करने हेतु कारवाई शुरू की गई।

दूसरे चरण कार्यान्वयन के लिए 60 क्लस्टरों की स्थापना के लिए कारवाई योजना

स्फूर्ति योजना के अंतर्गत कयर, खादी एवं जिला उद्योग में 800 क्लस्टरों की स्थापना के लिए मन्त्रालय के निर्णय के अनुसरण में, बोर्ड ने अधिक क्लस्टरों की स्थापना के लिए कदम उठाई। बोर्ड ने कयर क्षेत्र में कार्यरत एनजीओ/सहकारी समितियों से आवेदन आमंत्रित किया। इससे बोर्ड को 12 वीं योजना काल के अंतर्गत कार्यान्वयन करने के लिए विभिन्न राज्यों से 132 आवेदन प्राप्त हुआ और इन्हें संबंधित प्रस्तावों के लिए सहमति प्राप्त करने के लिए संबंधित राज्य सरकारों को अग्रेषित किया गया।

स्फूर्ति के कार्यान्वयन से प्राप्त मुख्य उद्देश्य नीचे दिया गया है :-

- क्लस्टर में कुल 8671 रोजगार के अवसर सृजित किए गए
- क्लस्टर स्टेकहोल्डरों के बीच नेटवर्क सृजित किया गया
- क्लस्टर भागीदारों के बीच बाज़ार व्यापकता और टाई-अप
- क्लस्टरों में संघों का रूपीकरण
- क्लस्टरों में सृजित विशेष उद्देश्य वाहन के ज़रिए सामान्य सुविधा केन्द्रों की स्थापना
- क्लस्टरों में नई विकसित प्रौद्योगिकियों को कार्यान्वित किया गया
- वेतन वृद्धि
- कर्नाटक के गुब्बी क्लस्टर और तमिलनाड के पाट्टुकोट्टै क्लस्टर ने उत्पादों का निर्यात शुरू किया



सैद्धांतिक रूप से अनुमोदन प्राप्त 28 क्लस्टरों का विवरण और आयोजित अध्ययन

क्र.सं	राज्य	जिला का नाम	क्लस्टर का नाम	कार्यान्वित एजेंसी	डीपीआर की तैयारी में लगाई गई तकनीकी एजेंसी का नाम
1	केरल	कण्णूर	कण्णूर	कयर विकास विभाग, केरल सरकार	भारतीय उद्यमकर्ता विकास संस्थान, तृशूर
2		आलप्पुषा	हरिपाड	कयर विकास विभाग, केरल सरकार	'
3		तृशूर	कोडुंगल्लूर	कयर विकास विभाग, केरल सरकार	'
4	तमिलनाडु	कन्याकुमारी	इतामोषी, कन्याकुमारी	महाप्रबंधक, जिला औद्योगिक केन्द्र, तमिलनाडु सरकार	इटकोट कणसल्टेंन्सी और सर्विस लि., चेन्नै
5		कोयम्बतूर	पोल्लाची, कोयम्बतूर	महाप्रबंधक, जिला औद्योगिक केन्द्र, तमिलनाडु सरकार	'
6		डिंडिगुल	डिंडिगुल	महाप्रबंधक, जिला औद्योगिक केन्द्र, तमिलनाडु सरकार	'
7		पुदुकोट्टै	अरातंगी, पुदुकोट्टै	महाप्रबंधक, जिला औद्योगिक केन्द्र, तमिलनाडु सरकार	'
8		कृष्णगिरी	कृष्णगिरी	महाप्रबंधक, जिला औद्योगिक केन्द्र, तमिलनाडु सरकार	'
9		धर्मपुरी	धर्मपुरी	महाप्रबंधक, जिला औद्योगिक केन्द्र, तमिलनाडु सरकार	'
10		तिरुप्पूर	तिरुप्पूर	महाप्रबंधक, जिला औद्योगिक केन्द्र, तमिलनाडु सरकार	'
11		तिरुनल्वेली	तिरुनल्वेली	महाप्रबंधक, जिला औद्योगिक केन्द्र, तमिलनाडु सरकार	'
12		मदुरै	मदुरै	महाप्रबंधक, जिला औद्योगिक केन्द्र, तमिलनाडु सरकार	'
13	आंध्रप्रदेश	विशाखपट्टिनम	विशाखपट्टिनम	एपीआईटीसीओ लि., आंध्रप्रदेश राष्ट्रीय सूक्ष्म, लघु और मध्यम उद्यम (नि-एमएसएमई), हैदराबाद	'
14		पश्चिम गोदावरी	पश्चिम गोदावरी	एपीआईटीसीओ लि., आंध्रप्रदेश	'
15		विषियनगरम	विषियनगरम	एपीआईटीसीओ लि., आंध्रप्रदेश	'



16		चिट्तूर	चिट्तूर	एपीआईटीसीओ लि., आंध्रप्रदेश	'
17	पश्चिम बंगाल	हौरा	श्यामपूर कयर क्लस्टर, होराह	मे.बरतला ह्युमन वेल्फेयर व एड्यूकेशन संघ, पश्चिम बंगाल	'
18	असम	नागाँन	काल्याबोर कयर क्लस्टर	चित्रलेखा औद्योगिकी इस्टेट, नट्टली, नागाँन(असम)जिला	'
19	त्रिपुरा	पश्चिम त्रिपुरा	अगरतला कयर क्लस्टर	गनादूत सामाजिक कल्याणकारी केन्द्र, अगरतला, पश्चिम त्रिपुरा	'
20	त्रिपुरा	पश्चिम त्रिपुरा	तेल्यामुरा कयर क्लस्टर	सोसाइटी फॉर ऑन्ट्रप्रनर्शिप डिवेलैपमैन्ट (एस ओ एफ ई डी) अगरतला, त्रिपुरा (प)	'
21	त्रिपुरा (प)	उत्तर त्रिपुरा	धर्मनगर कयर क्लस्टर	सोसाइटी फॉर ऑन्ट्रप्रनर्शिप डिवेलैपमैन्ट (एस ओ एफ ई डी) अगरतला, त्रिपुरा (प)	'
22	कर्नाटक	चिक्कबालपुरा	अट्टुर कयर क्लस्टर	श्री चान्नकेशवा कयर विकास संगठन एटी- अट्टुर पी.ओ, चीमंगला, चिंतामनी-टी क्यू, चिक्कबालपुरा - जिला-562102	एमएसएमई क्लस्टर, नई दिल्ली के लिए नींव
23		तुमकूर	तुमकूर कयर क्लस्टर	तुमकूर कयर विकास संगठन, आईटीआई, चेलुवैय्या मार्ग, कोटे, कुनिगल नगर-572 130, तुमकूर जिला ।	'
24		चित्रादुर्गा	हिरियुर कयर क्लस्टर	हिरियुर टीक्यु. कयर प्रौद्योगिकी के मालिक व कयर उत्पादों के निर्माताओं के संघ, होटल राजित के माध्यम से, 212, एनएच-4, विचलन सर्किल, मुख्य रोड, हिरियुर, चित्रदुर्गा, कर्नाटक	'
25		उडुप्पी	कूंडापूर कयर क्लस्टर	कर्नाटक राज्य कयर सहकारी फेडरेशन लिमिटेड, बेंगलूर 953/ए, दुसरा मैन, खत ब्लॉक, राजाजीनगर, बेंगलूर - 560010	'
26		नोर्थ कनरा	कुम्ता कयर क्लस्टर	कर्नाटक राज्य कयर सहकारी फेडरेशन लिमिटेड, बेंगलूर 953/ए, दुसरा मैन, खत ब्लॉक, राजाजीनगर, बेंगलूर - 560010	'



27		मैसूर	मैसूर कयर प्लै मोड्युलार फर्निचर क्लस्टर	कर्नाटक राज्य कयर सहकारी फेडरेशन लिमिटेड, वी.आई.टी.सी. मकान, कस्तुर्बा रोड, बेंगलूर-560001	‘
28		हस्सन	हस्सन क्लस्टर	शिवा ग्रामीण विकास संगठन, गुंडकनहल्ली, कयर कताई क्लस्टर, मैसूर रोड, गुंडकनहल्ली, अर्सिकरै तालूक-573 103, हस्सन जिला, कर्नाटक	‘

वर्ष 2014-15 के दौरान उपलब्धियां

11 वीं पंच वर्षीय योजना काल के दौरान कार्यान्वयन 25 क्लस्टरों में से, सामान्य सुविधा केन्द्रों का प्रचालन हुआ और चालू हैं। इन क्लस्टरों में उत्पादन कार्यकलाप चल रहा है और शेष 5 क्लस्टरों की सामान्य सुविधा केन्द्र समाप्ति के विभिन्न चरणों में है। क्लस्टरों में एक्सिट प्लान स्ट्राटेजी अपनाने हेतु कारवाई शुरू की गई है। तदनुसार, अगर्तला, त्रिपुरा की इन्द्रनगर कयर क्लस्टर ने एक्सिट प्लान नीति अपनाई है और कार्यान्वित एजेंसी और एस पी वी के बीच सभी परिसंपत्तियों को सौंपने के लिए करार लगाया है।

मंत्रालय ने स्फूर्ति के दूसरे चरण कार्यान्वयन के दौरान

देश के विभिन्न भागों के 36 कयर क्लस्टरों के लिए सैद्धांतिक रूप से अनुमोदन दिया है। बोर्ड ने अंतिम अनुमोदन के लिए दि. 10.12.2014 को हुई 13वीं योजना संचालन समिति के समक्ष 28 क्लस्टर प्रस्ताव रखीं।

बोर्ड द्वारा सूचीबद्ध तकनीकी एजेंसियों को डीएसआर, डीपीआर आदि की तैयारी के लिए क्लस्टरों आबंटित की गई। मंत्रालय द्वारा निर्धारित शर्तों के अनुसार स्फूर्ति के संशोधित प्रचालन मार्गनिर्देश के आधार पर डीएसआर, डीपीआर आदि की तैयारी के लिए बोर्ड द्वारा सूचीबद्ध तकनीकी एजेंसियों को क्लस्टर आबंटित किए गए।



अध्याय - XVII

विकलांग व्यक्ति अधिनियम, 1995 (पीडब्ल्यूडी अधिनियम, 1995)

अधिनियम के कार्यान्वयन के लिए कार्यकलाप एवं नीति निर्णय

बोर्ड ने विकलांग व्यक्ति श्रेणियों के कर्मचारियों को सभी ग्राह्य लाभ, जैसे कि, दुगुना यात्रा भत्ता, आकस्मिक छुट्टी आदि देने का कार्य जारी रखा। इसके अतिरिक्त, बोर्ड ने नियुक्तियों में विकलांग श्रेणी के उम्मीदवारों के लिए ग्राह्य आरक्षण प्रदान करने हेतु उचित ध्यान देने का कार्य जारी रखा।

अनुसूचित जाति/अनुसूचित जनजातियों और समाज के अन्य पिछड़े वर्गों के लिए किए गए कार्यकलाप

बोर्ड, अनुसूचित जाति/अनुसूचित जनजातियों और अन्य पिछड़े वर्गों के लिए (सीधी भर्ती और पदोन्नति) भारत सरकार की आरक्षण नीति का अक्षरशः अनुसरण कर रहा है। अनुसूचित जाति/अनुसूचित जनजातियों और अन्य पिछड़े

वर्गों से प्राप्त अभिवेदनों पर प्राथमिता के आधार पर विचार किया जाता है और उनकी शिकायतें सुलझायी जाती हैं।

लैंगिक मुद्दे / महिलाओं का सशक्तिकरण

महिलाओं की शिकायतों को देखने के लिए राष्ट्रीय महिला आयोग की सिफारिशों के आधार पर कयर बोर्ड ने यौन उत्पीड़न पर समिति गठित की गई है। तदनुसार, कार्यस्थल पर महिला के यौन उत्पीड़न (रोकथाम, निषेध और निवारण) अधिनियम 2013 के अधीन एक आंतरिक शिकायत समिति कार्य कर रही है।

शिकायत निवारण मशीनरी

अधिकारियों और कर्मचारियों की शिकायतों का शीघ्र और प्रभावी निवारण के लिए, सेवा मामलों से संबंधित कर्मचारियों और अधिकारियों से बोर्ड और इसके फील्ड कार्यालयों को प्राप्त विशेष अभिवेदनों के निपटान के लिए एक समिति गठित की गई है।



परिशिष्ट - I

कयर बोर्ड के सदस्यों की सूची

अध्यक्ष, कयर बोर्ड

बोर्ड में अध्यक्ष, कयर बोर्ड एवं 38 सदस्य शामिल हैं।
वर्ग (क)

1. श्री के रविचंद्रन
नं.126, सलाई नगर
कूडलूर-607 003
2. श्री गदाधर दाश
एटी/पीओ. तेसीपूर
सतासंखा द्वारा, पुरी जिला,
ओडिशा-752 046
3. श्री वेणुगोपाल
निदेशक, आलप्पी कंपनी लि.
आलप्पुषा- 688 007

वर्ग (ख)

4. श्री वी ए जोसफ
वेलुतेडत्त हाउस, अवलुकुन्नु पी.ओ.
आलप्पुषा, केरल-688 006
5. श्री वी आर प्रसाद
प्रबंध निदेशक, ट्रावनकोर मैट्रस व मैटिंग कंपनी
पी बी नं.5, चेरत्तला-688 524, केरल
6. श्री एम कल्याणसुन्दरम
मे. कांति फ्लोर फर्नीशेर्स
पी बी नं.54, आलप्पी- 688 001
केरल

वर्ग (ग)

7. श्री आर बी श्याम सुन्दर
मे. वेणुगोपाल फाइबर उद्योग
109/3, पालामुथी रोड, पट्टुकोट्टई - 614601
तंजावूर जिला, तमिलनाडु

8. श्री जोन चाक्रो
अध्यक्ष, भारतीय कयर निर्यातक संघ
(एफआईसीईए)
एन सी जॉन व सन्स प्रा.लि.
वण्चिचेरी, पी बी नं. 17, आलप्पी-688 001
9. श्री एस वी सुब्ब राव
द.सं. 4-3-21, चिट्टुरिवरी स्ट्रीट
पुराना टाउण, तानूक,
पश्चिम गोदावरी जिला
आन्ध्र प्रदेश - 534 211

वर्ग (घ)

10. श्री अनिल कुमार माधवन
हाउस सं. 12, चोइस विल्लेज, चोइस स्कूल के पास
तृपूणित्तुरा-682 301
11. डॉ. के रयार
3/139, जयसूर्या महल
विग्नेश नगर, जयपुरम,
त्रिच्ची मेइन रोड (एनएच45)
विल्लुपुरम-605 401, तमिलनाडु
12. श्री जोस अगस्टिन
जी-40, पलिका प्लेस, आर के आश्रम मार्ग
नई दिल्ली-110 001

वर्ग (ङ)

13. श्री राजीव एम पी
राज्य सभा
14. श्री पी सी मोहन एम पी
लोक सभा



15. श्री एस एस रामसुब्बु एम पी
लोक सभा

वर्ग(च)

16. विशेष सचिव, कयर विभाग
केरल सरकार,
सरकारी सचिवालय
तिरुवनंतपुरम-695 001, केरल

17. उद्योग आयुक्त व उद्योग व वाणिज्य निदेशक
तमिलनाडु सरकार
चेन्नै-600 005

18. उद्योग आयुक्त
असम सरकार
गुवाहती- 781 021

19. सचिव
एम एस एम ई
ओडिशा सरकार
भुवनेश्वर - 751 001

20. सचिव/उद्योग आयुक्त
महाराष्ट्र सरकार
मुंबई- 400 311

वर्ग (छ)

21. अतिरिक्त सचिव व वित्तीय सलाहकार
सूक्ष्म, लघु और मध्यम उद्यम मंत्रालय
भारत सरकार, नई दिल्ली - 110 011

22. संयुक्त सचिव (कयर प्रभाग के प्रभारी)
सूक्ष्म, लघु और मध्यम उद्यम मंत्रालय
भारत सरकार, नई दिल्ली - 110 011

23. श्री ए कुलन्दई वेलन
अध्यक्ष, कयर विनिर्माण सहकारी सोसाइटी
3/6, यूनियन ऑफिस रोड, सिंगमपुनरी
शिवगंगा जिला, तमिलनाडु- 630 502

24. श्री जी एन बालमुरुगन
17/38, मुगिलनकुडिरुप्पु
अगस्तेश्वरम, पोस्ट-629 701
कन्याकुमारी जिला, तमिलनाडु

25. श्री टी के राजशेखरकुरुप्प
पेरुमपिट्टु हाउस, नेडुवारम कोड पी.ओ.
चेंगन्नूर, आलप्पी जिला, केरल- 689 508

26. श्री होलाली प्रकाश
केएचबी कॉलनी, हरोहल्ली,
कोलार, कर्नाटक-563 101

27. श्री टी एम शाहिद
तेक्किल हाउस, अरनतोडु, सुल्लिया तालूक
डी के जिला, कर्नाटक-574 314

28. श्री अजय घोष
9/3 ए, राजेन्द्र नाथ रॉय
चौधरी लेइन, कोलकत्ता-700 036

29. श्री बी बैजु
बैजु निवास, कणिच्चुकुलनारा पी ओ,
चेर्त्तला, आलप्पी जिला - 688582
केरल

30. श्री अच्युता सामंता
कलिंग सामाजिक विज्ञान संस्थान
पी ओ-के आई आई टी, भुवनेश्वर,
उडीसा - 751024

31. श्री परमेश एम
1/23, पहला सी, पूजाम्मा मंदिर रोड के पीछे
गोरंगुंटेपालया, बेंगलूर-560 022

32. श्री एम एल मूर्ति
साय निलय फोर्ट
चिकमंगलूर
कर्नाटक - 577 101



33. श्री मंजुनाथ
1358, चौथी क्रोस कबीर रोड
मंडी मोहल्ला, मैसूर-570 021
34. श्री सुब्रत प्रियव्रत मोहंदी
स्माइल कयर
कलिंगा लेइन, महाटाब रोड
कुट्टक-753 012, ओडिशा
35. श्री रामेश्वर गोयल
मे. डीडी अमरनाथ व कंपनी प्रा.लि.
अमर मानशन, 1874, चांदी चौक
नई दिल्ली-110 006
36. श्री सी गंगाधरा
कोट्टन पेट
कोलार-563 101
कर्नाटक
37. श्री अब्दुल खादर
पहला वार्ड, वेकटगिरीकोट
चितमणि, चिक्कबलापुर
कर्नाटक - 563 125
38. श्री सुब्रत हज़ारिका अध्यक्ष,
बरनारडी ग्राम्य उन्नयन समिति (बी जी यू एस)
जयंती वाणिज्यिक केन्द्र, पंचवटी
जी एन बी रोड, गुवाहती - 781003, असम
39. श्री एन पी जयकुमार
5 डी, क्रौण स्ट्रीट
कृष्णनकोविल, नागरकोविल - 629 001



परिशिष्ट - II

बोर्ड की समितियों की संरचना

(अवधि दि. 27.06.2014 को समाप्त हुई)

1. विज्ञान व प्रौद्योगिकी समिति (कुल 10 सदस्य)

- 1) अध्यक्ष
- 2) उपाध्यक्ष
- 3) श्री पी राजीव, एम पी
- 4) सचिव, एम एस एम ई, भारत सरकार, ओडिशा
- 5) श्री टी के राजशेखर कुरुप/केरल
- 6) श्री होलालि प्रकाश/ कर्नाटक
- 7) श्री अचुता संमता /ओडिशा
- 8) श्री सी गंगाधरा/ कर्नाटक
- 9) श्री अब्दुल खादर / कर्नाटक
- 10) श्री के रविचन्द्रन / तमिलनाडु

2. बाज़ार व प्रचार समिति (कुल 10 सदस्य)

- 1) अध्यक्ष
- 2) उपाध्यक्ष
- 3) श्री एस एस रामसुब्बु, सांसद
- 4) श्री एन पी जयकुमार, तमिलनाडु
- 5) श्री गदाधर दाश, ओडिशा
- 6) श्री वी ए जोसफ, केरल
- 7) श्री परमेश एम, कर्नाटक
- 8) श्री रामेश्वर गोयल, दिल्ली
- 9) श्री जोस अगस्टिन/(दिल्ली)
- 10) श्री अनिल कुमार माधवन / केरल

3. औद्योगिक विकास समिति (कुल 12 सदस्य)

- 1) अध्यक्ष
- 2) उपाध्यक्ष
- 3) श्री बी एन नन्दा
- 4) श्री आर बी श्याम सुंदर, तमिलनाडु
- 5) श्री टी एम शाहिद, कर्नाटक
- 6) उद्योग आयुक्त, असम

- 7) उद्योग सचिव, महाराष्ट्र
- 8) श्री ए कुलंदई वेलन, तमिलनाडु
- 9) श्री अजय घोष, पश्चिम बंगाल
- 10) श्री एस पी मोहंदी, ओडिशा
- 11) श्री जी एन बालमुरुगन, तमिलनाडु
- 12) श्री बी बैजु, केरल

4. निर्यात संवर्धन समिति (कुल 14 सदस्य)

- 1) अध्यक्ष
- 2) उपाध्यक्ष
- 3) श्री पी सी मोहन एमपी
- 4) संयुक्त सचिव, एमएसएमई मंत्रालय
- 5) विशेष सचिव (कयर), केरल सरकार
- 6) श्री एन वेणुगोपाल, केरल
- 7) श्री वी आर प्रसाद, केरल
- 8) श्री एम कल्याणसुन्दरम, केरल
- 9) श्री जोन चाक्को, केरल
- 10) श्री सुभ्रता हज़ारिका/ आसम
- 11) श्री मंजुनाथ / कर्नाटक
- 12) श्री सुब्ब राव, आन्ध्र प्रदेश
- 13) उद्योग आयुक्त, तमिलनाडु
- 14) श्री एम एल मूर्ति/ कर्नाटक

कार्यकारिणी समिति सदस्य (कुल 7 सदस्य)

- 1) अध्यक्ष
- 2) उपाध्यक्ष
- 3) संयुक्त सचिव, एम एस एम ई मंत्रालय
- 4) विशेष सचिव (कयर), केरल सरकार
- 5) श्री आर बी श्याम सुन्दर
- 6) श्री वी ए जोसफ
- 7) श्री होलाली प्रकाश



परिशिष्ट - III

कयर बोर्ड की संस्थाएँ

1. केन्द्रीय कयर अनुसन्धान संस्थान,
कलवूर पी ओ, आलप्पुषा जिला, केरल - 688 522
दूरभाष : 0477-2258094, 0477-2258480,
0477-2258933
फाक्स : 0477-2258415
2. केन्द्रीय कयर प्रौद्योगिकी संस्थान (सी आई सी टी)
पीनिया औद्योगिक एरिया, पीनिया
बेंगलूर - 560 058, कर्नाटक
दूरभाष : 080-28394875
3. राष्ट्रीय कयर प्रशिक्षण व डिज़ाइन केन्द्र (एन सी टी व डी
सी)
कलवूर पी ओ
आलप्पुषा - 688 522, केरल
दूरभाष : 0477-2258067
4. हिन्दुस्तान कयर, कलवूर पी.ओ.,
आलप्पुषा 688 522, केरल
दूरभाष: 0477-2258339
फायस : 0477- 2258267
5. कयर मार्क स्कीम कार्यालय
कयर बोर्ड
आबेल कॉप्लेयस , पहला मंज़िल
कल्ल पालम के पास , सी सी एस बी रोड
आलप्पुषा-688 011, केरल
दूरभाष /फायस : 0477 2245325
6. प्रादेशिक विस्तार केन्द्र, कयर बोर्ड
पिल्लयारपट्टी-613403
वल्लम मार्ग से, तंजाऊर
दूरभाष: 04362-264655
7. प्रादेशिक कार्यालय , कयर बोर्ड
स्वराज्य नगर, ए सी गार्डन्स
धूलीशरण रोर्ड , राजमुट्री -533 101, आन्ध्रा प्रदेश
दूरभाष : 0883-2420196
8. प्रादेशिक कार्यालय, कयर बोर्ड
पीनिया औद्योगिक क्षेत्र
पीनिया, बेंगलूर - 560 058
कर्नाटक
दूरभाष : 080-28375024
9. प्रादेशिक कार्यालय, कयर बोर्ड
द्वार सं दखख- 234
मुनिसिप्पल टाउन हाल के पास
आट्टिगल, तिरुवनन्तपुरम- 695 101
केरल, दूरभाष : 0470-2628624
10. प्रादेशिक कार्यालय, कयर बोर्ड
जगमरा(उद्योगपुरी), पी ओ खंडगिरी
भुबनेश्वर - 751 030, उडीसा
दूरभाष : 0674-2350078
11. प्रादेशिक कार्यालय, कयर बोर्ड
द्वार सं 103 , वाल्लयार स्ट्रीट
वेंकेटेश कालोनी , पोल्हाची-642 011, तमिल नाडु
दूरभाष : 04259-222450
12. कयर बोर्ड उप प्रादेशिक कार्यालय
असम लघु उद्योग विकास निगम लि.
बामुनी मैदान
गुवाहती - 781 022
दूरभाष : 0361 - 2556828
13. उप प्रादेशिक कार्यालय, कयर बोर्ड
माधवा अपार्टमेंट, तेषुक्लि पीडिका, मेले चोव्वा
कण्णूर - 670 002, केरल
दूरभाष : 0497 2726360
14. कयर बोर्ड उप प्रादेशिक कार्यालय
सत्यम शिवम सुन्दरम
कारक्कुडी रोड, सिंगमपुनरी पी ओ
तिरुपत्तूर तालूक
शिवगंगा जिला, पिन - 630502
दूरभाष : 04577-241354



15. कयर बोर्ड उप प्रादेशिक कार्यालय
नए सचिवालय बिल्डिंग, सी ब्लॉक
ग्राउंड फ्लोर, 1, किरण शंकर रॉय रोड
कोलकता-700 001

16. कयर बोर्ड सुविधा केन्द्र
मस्ती कालोनी
शंकर विद्यालय रोड
कोलार, कर्नाटक

शोरूम व बिक्री केन्द्र

1. शोरूम व सेल्स डिप्टो , कयर बोर्ड
चौथी लाईन, 6-4-86, प्रथम क्रॉस
अरुन्देलपेट, गुंटूर - 522 002, आंध्र प्रदेश
दूरभाष: 0863-2234586

2. शोरूम व सेल्स डिप्टो , कयर बोर्ड
13-26-2, अपरूपा आर्केड,
जगदम्बा थियेटर के सामने
महाराणीपेट्टा, विशाखपट्टनम - 530 002
दूरभाष : 0891-2525186

3. शोरूम व सेल्स डिप्टो , कयर बोर्ड
5-3-328/1, चाप्पल रोड
हैदराबाद डू 500 001
आन्ध्रा प्रदेश
दूरभाष : 040-23202276

4. शोरूम व सेल्स डिप्टो , कयर बोर्ड
2 जी, दिहांग आर्केड,
बंगाघर, पल्लवी मोटोर्स के सामने, जी एस रोड
गुवाहती - 781 005, असम
दूरभाष : 0361-2464142

5. शोरूम व सेल्स डिप्टो , कयर बोर्ड
इंदिरा बाई-पास, आमडो गोलाई के सामने, पी ओ,
ताडोंग, गैंगटॉक
सिक्किम डू 737 102
दूरभाष: 03592-280690

6. शोरूम व सेल्स डिप्टो , कयर बोर्ड
शिफनगर, कॉलेज रोड,
कॉलेज.पी.ओ.
अगर्त्तला- 799 004, त्रिपुरा
दूरभाष: 0381-2518017

7. शोरूम व सेल्स डिप्टो , कयर बोर्ड
बिसकॉमन भवन, वेस्ट लॉन, पटना- 800 001
दूरभाष: 0612-2219550

8. शोरूम व सेल्स डिप्टो , कयर बोर्ड
'प्राण विजय'
टाइम्स ऑफ इंडिया के पास
बाटा शोरूम के सामने, आश्रम रोड,
अहम्मदाबाद - 380 009
दूरभाष : 079-26580226

9. शोरूम व सेल्स डिप्टो , कयर बोर्ड
एस सी ओ-84, सेक्टर 38-सी, चंडीगढ़ - 160 036
दूरभाष: 0172-2699736

10. शोरूम व सेल्स डिप्टो , कयर बोर्ड
टर्ना रोड, 210/11, मंडी टाउन
मंडी जिला, हिमाचल प्रदेश-175 001
हिमाचल प्रदेश - 175 001
दूरभाष : 0190 5224055

11. शोरूम व सेल्स डिप्टो , कयर बोर्ड
कलघीधर गुरुद्वार के सामने, रेहरी चुंगी,
जम्मू तवी - 180 001
जम्मू कश्मीर
दूरभाष : 0191-2583827

12. शोरूम व सेल्स डिप्टो , कयर बोर्ड
1.ए , महात्मा गाँधी रोड
बैंगलूर 560 001, कर्नाटक
दूरभाष : 080-25587216

13. शोरूम व सेल्स डिप्टो , कयर बोर्ड
कयर हाउस, एम जी रोड
एर्णाकुलम, कोच्ची - 682 016
दूरभाष : 0484

14. शोरूम व सेल्स डिप्टो , कयर बोर्ड
टी सी 25/360-2, रामकृष्णा बिल्डिंग,
मलयाल मनोरमा के सामने, मनोरमा रोड
ईस्ट तंपानूर, तिरुवनन्तपुरम -695 001
दूरभाष : 0471-2325315



15. शोरूम व सेल्स डिप्लो , कयर बोर्ड
वेस्ट पल्लितनम बिल्डिंग, 28/876/14,
करुणाकरन नंबियार रोड
तृशूर - 686 020, दूरभाष: 0487-2331463
16. शोरूम व सेल्स डिप्लो , कयर बोर्ड
स्टेडियम स्टैंड के पास
एन एस टावर
पालक्काड - 678 013
दूरभाष - 0491 डू 2544377
17. शोरूम व सेल्स डिप्लो , कयर बोर्ड
प्लॉट नं. 610, स्कीम नं. 44
खाटवाला टांक विखाश रेखा कॉम्प्लेक्स
इंदोर - 452 001, मध्यप्रदेश
18. शोरूम व सेल्स डिप्लो , कयर बोर्ड
यूनिट नं जी -180
फान्टसिया बिज़िनस पार्क , वाशी
नवी मुंबई- 400 703
दूरभाष : 02227814666
19. शोरूम व सेल्स डिप्लो , कयर बोर्ड
ए/15 रुचिका बाजार
बारामुडा यूनिट -19, भुवनेश्वर :751 003
ओडिशा, दूरभाष : 06742355344
20. शोरूम व सेल्स डिप्लो , कयर बोर्ड
रवीन्द्र भवन, ए आई आर के सामने, एम आई रोड,
जयपुर : 302 001, राजस्थान
दूरभाष : 0141-2365427
21. शोरूम व सेल्स डिप्लो , कयर बोर्ड
530 मौंट रोड, वनविल कॉ-ऑपरेटिव के सामने
तेयनामपेट, अन्ना सालै, चेन्नै - 600 018
दूरभाष : 044-24349123
22. शोरूम व सेल्स डिप्लो , कयर बोर्ड
182, वेस्ट मासी स्ट्रीट, टी एम कोर्ट के समीप
मदुरै - 625 001, तमिलनाडु
दूरभाष: 0452-2340505
23. शोरूम व सेल्स डिप्लो , कयर बोर्ड
35, शियो चरण लाल रोड
अलहाबाद-211001, उत्तर प्रदेश
दूरभाष : 0532-2564810
24. शोरूम व सेल्स डिप्लो , कयर बोर्ड
पंडित भवन, 4 ए, वात्मीकी मार्ग,
नोवलटी सिनेमा के पीछे
लालबाग, लखनऊ - 226 001
दूरभाष : 0522-2282448
25. शोरूम व सेल्स डिप्लो , कयर बोर्ड
नं .111ए/403, 80 फीट रोड
अशोक नगर, कानपूर- 208012, उत्तर प्रदेश
दूरभाष : 0512 2540173
25. शोरूम व सेल्स डिप्लो , कयर बोर्ड
61 गाँधी रोड
जैन धर्मशाला के पास पी ओ , मस्रा
देहरादून- 248001, उत्तराखण्ड
दूरभाष : 0135-2521245
27. शोरूम व सेल्स डिप्लो , कयर बोर्ड
गिरियाहट , 19-सुरन टागोर रोड
बाल्लिगुन्जे पी ओ
कोलकत्ता 700 019, बेस्ट बंगाल
दूरभाष : 033-24605287
28. शोरूम व सेल्स डिप्लो , कयर बोर्ड
राजीव गाँधी हस्तशिल्प भवन
पहला मंज़िल
बाबा खड्ग सिंह मार्ग
कॉन्ट प्लेस, नई दिल्ली डू 110 001
दूरभाष: 011-23341388
29. शोरूम व सेल्स डिप्लो , कयर बोर्ड
जी एफ़ 3/90, नेहरू प्लेस, नई दिल्ली - 110 019
दूरभाष: 011-26431544

उप डिप्लो

1. उप डिप्लो , कयर बोर्ड
दिलीप भवन, हाउस नं. दखख -234
मुनिसिपल टाउन हाल के पास
आट्टिगल पी ओ
तिरुवनन्तपुरम -695 101, केरल
दूरभाष : 0470-2628624



परिशिष्ट-IV
वर्ष के दौरान कयर बोर्ड योजना के
अंतर्गत अनुमोदित/संवितरित ईएमडीए

क्रम सं.	विवरण	राशि
1	मे.शंकर मिल, आलप्पुषा दि.25.03.2014 से 02.04.2014 तक की अवधि के दौरान पनामा नगर एक्पोकमर प्रदर्शिनी में श्री.अनिल माधवन, विपणन प्रबंधक की भागीदारी	1,49,569/-
2	मे. मेता क्लासिक फाइबरस, आलप्पुषा दि.23.03.2014 से 31.03.2014 तक की अवधि के दौरान पनामा नगर एक्पोकमर प्रदर्शिनी में श्री.एम.टी.मोहनन, मालिक की भागीदारी	1,52,334/-
3	मे.ईको सिस्टम्स, त्रिची दि.25.06.2013 से 30.06.2013 तक की अवधि के दौरान जापान टोकियो के गिफ्टेक्स प्रदर्शिनी में श्री.आर. बालमुरुगन मुख्य कार्यकारी अधिकारी की भागीदारी	86,000/-
4	मे. ईस्टर्न रग मिल, आलप्पुषा दि. 24.09.2012 से 09.10.2012 तक की अवधि के दौरान डोमोटेक्स रूस 2012 में श्री.जेकब नेरोथ, प्रबन्धक निदेशक की भागीदारी	1,50,000/-
5	मे. हारिश कोकोनट प्रोडक्ट्स प्रा.लि., पोल्लाची दि.05.11.13 से 07.11.13 तक के दौरान अंतरराष्ट्रीय हॉर्टिफेयर में श्री.सी.एम. हरिराजन, प्रबंधक निदेशक की भागीदारी	1,24,876/-
6	मे. बाबू कयर वर्क्स, आलप्पुषा दि.24.09.2012 से 30.09.2012 तक की अवधि के दौरान डोमोटेक्स-रूस 2012 में श्री. युगिन जोन कुट्टी, प्रबंधक की भागीदारी	1,46,381/-
7	मे. सेवन सीस ट्रेडिंग कं., आलप्पुषा दि.14.08.2014 से 22.08.2014 तक की अवधि के दौरान टेक्स्टिलहाउस फेयर 2014, साओ पोलो, ब्रज़ील में श्री.एस.पोन्नंबलम, प्रबंधक भागीदार की भागीदारी	1,38,145/-
8	मे. नेश्योरल फ्लोर्स, आलप्पुषा दि.16.08.2013 से 23.08.2013 तक की अवधि के दौरान टेक्स्टिल हाउस फेयर,2013, प्रदर्शिनी, साओ पोलो, ब्रज़ील में श्रीमती टीना विल्सन, साईओ एवं प्रबंधक भागीदार की प्रतिभागिता	2,00,000/-
9	मे.फैबर वर्ल्ड, आलप्पुषा दि.17.10.2013 से 24.10.2013 तक की अवधि के दौरान मेगा शो-भाग-1, हाँगाकॉंग प्रदर्शिनी में श्री. रोबी फान्सिस, प्रबंधक भागीदार की प्रतिभागिता	1,25,000/-
10	मे लोर्डस एक्स्पोर्ट्स, चेतला दि. 08.01.2014 से 21.01.2014 तक की अवधि के दौरान डोमोटेक्स अंतरनेशनल व्यापार मेले 2014 प्रदर्शिनी में श्री जोजी जेकव,मालिक प्रतिभागिता	1,50,000/-
11	मे. शंकर मिल्स, आलप्पुषा दि.15.08.2014 से 27.08.2014 तक की अवधि के दौरान टेक्स्टिल हाउस फेयर,2014, साओ पोलो, ब्रज़ील में श्री.अनिल माधवन, विपणन प्रबंधक की भागीदारी	1,44,395/-
12	मे. के.एस. गंगाधरन अय्यर व कं., आलप्पुषा दि.14.08.2014 से 21.08.2014 तक की अवधि के दौरान टेक्स्टिल हाउस फेयर,2014 साओ पोलो, ब्रज़ील में श्री.गंगाधरन कालपत्ती, भागीदार की भागीदारी	1,38,145/-
13	मे. केलचन्द्रा एक्स्पोर्ट्स व ट्रेड्स, कोट्टयम दि.13.10.2014 से 20.10.2014 तक की अवधि के दौरान गार्डक्स 2014, टोकियो, जापान में श्री. अनीश ज़क्करिया, भागीदार की भागीदारी	42,030/-
14	मे.सुगा कोको प्रोडक्ट्स प्रा.लि., पोल्हाची दि.13.09.2014 से 24.09.2014 तक के दौरान इंडर. गार्डन, लीशर एव पेट केयर प्रदर्शिनी, यू के में श्री. सुगकुमारवेल, प्रबंधक निदेशक की भागीदारी	96,038/-



क्रम सं.	विवरण	राशि
15	मे. नेच्योरल फ्लोर्स, आलप्पी दि.18.10.2014 से 25.10.2014 तक की अवधि के दौरान मेगा शो भाग-1 हाँग-काँग में श्रीमती टीना विलसन, सीईओ व प्रबंधक भागीदार की भागीदारी	1,75,000/-
16	मे.युवम एक्सपोर्ट्स, ईरोड आईईसीए वार्षिक सम्मेलन एवं एक्सपो 2014, यूएसए में श्री. सी.युवराज, मालिक की भागीदारी	89,553/-
17	मे. क्लासिक फ्लोर फर्नीचरिंग्स, एर्णाकुलम दि.17.10.2014 से 26.10.2014 तक की अवधि के दौरान मेगा शो भाग-1 हाँग-काँग में श्री.जोसफ मैथ्यू, भागीदार की भागीदारी	1,50,000/-
18	मे. कोयरटेक्स इंडिया, आलप्पी दि. 09.01.2014 से 17.01.2014 तक की अवधि के दौरान डोमोटेक्स 2014 में श्री. जनार्दन कल्याण कुमार, मालिक की प्रतिभागिता	1,50,000/-
19	मे.लोड्स एक्सपोर्ट्स, चेतला दि. 11.01.2014 से 14.01.2014 तक की अवधि के दौरान डोमोटेक्स 2014 के सिलसिले में प्रचार पुस्तिकाएँ	15,000/-
20	मे. फ्लोर गार्डन्स, आलप्पुषा दि. 30.03.2014 से 06.04.2014 तक की अवधि के दौरान डोमोटेक्स रूस 2014 में श्री. सुजित सुगतन, विपणन प्रबंधक की प्रतिभागिता	1,50,000/-
21	मे.जे.आर. एक्सपोर्ट इन्डस्ट्रीस, आलप्पी दि.15.08.2013 से 25.08.2013 तक की अवधि के दौरान टेक्स्टिल हाउस फेयर, 2014 साओ पोलो, ब्रज़ील में श्री.जेकब नेरोथ, प्रबंधक भागीदार की भागीदारी	1,75,000/-
22	मे. इको सिस्टम्स, त्रिची दि.13.09.2013 से 27.09.2013 तक के दौरान इंडर. गार्डन, लीशर एवं पेट केयर प्रदर्शनी, यू के में श्री. बालमुद्गन, सीईओ की भागीदारी	75,060/-
23	मे.कोकोनट पोर्डक्टस इपेक्स, कोयंबतूर दि.11.10.2014 से 25.10.2014 तक के दौरान गार्डेक्स-2014 , टोकियो, जापान में श्री. सैयद आसिफ, प्रबंधक भागीदार की भागीदारी	64,021/-
24	मे.लूमक्राफ्ट 100% ईओयू, आलप्पुषा दि.19.10.2014 से 25.10.2014 तक के दौरान मेगा शो भाग-1 हाँग-काँग में श्री.अनिल माधवन, निर्यात प्रबंधक की भागीदारी	38,742/-
25	मे.स्टार प्लस बायो प्रोडक्टस, कोयंबतूर दि.03.11.2014 से 10.11.2014 तक के दौरान इंडरनेशनल ट्रेड फेयर, नेथरलैंड्स में श्री.एम.एम.गोविंदराज, प्रबंधक भागीदार की भागीदारी	1,45,719/-
26	मे कयरआर्ट, आलप्पुषा दि. 15.01.2015 से 22.01.2015 तक की अवधि के दौरान डोमोटेक्स जर्मनी में श्री. एंटनी अब्रहाम, मालिक की प्रतिभागिता	1,40,575/-
27	मे मंगलत कयर मिल्स, आलप्पुषा दि.15.01.15 से 22.01.15 के अवधि के दौरान जर्मनी के डोरेटेक्स 2015 में श्री राजेश सीताराम, प्रबंधक विपणन की भागीदारी	1,32,174/-
28	मे एस एस एस ग्लोबल पोल्लिचि दि.14.10.14 से 19.10.14 तक की अवधि के दौरान टोकियो जापान के गार्डेक्स 2014 मे श्री सुरेश कुमार , कालिमुत्तु, मालिक की भागीदारी	55,630/-
29	मे कांति फ्लोर फर्नीचरिस आलप्पुषा दि,12.01.15 से 22.01.15 तक की अवधि के दौरान जर्मनी के डोरेटेक्स 2015 मे श्री अनिल कुमार बी पिळ्ळै प्रबंधक विपणन की भागीदारी	1,25,000/-
30	मे श्री आंजनेयर फाइबेय्स, पोल्लिचि दि.29.10.14 से 07.11.14 तक की अवधि के दौरान चीन के काटोन फेयर में श्री के सेनातिपति, मालिक की भागीदारी	67,700/-
31	मे गणपति कोकोपिट ,ईरोड दि.29.10.14 से 07.11.14 तक की अवधि के दौरान चीन के काटोन फेयर में श्री एम पलनिस्वामी, मालिक की भागीदारी	67,700/-
32	मे श्री लक्ष्मी अंतर राष्ट्रीय, पोल्लिचि दि.29.10.14 से 07.11.14 तक की अवधि के दौरान चीन के काटोन फेयर में श्री बी शिवतिरुकुमारन प्रबंधक भागीदार की भागीदारी	67,700/-



क्रम सं.	विवरण	राशि
33	मे श्री चित्रमन कयर, पोल्लुचि दि.29.10.14 से 07.11.14 तक की अवधि के दौरान चीन के काटोन फेयर में श्री एस वेलुसामी, मालिक की भागीदारी	67,700/-
34	मे यू के वी आग्रो फार्मस, पोल्लुचि दि.14.10.14 से 19.10.14 तक की अवधि के दौरान जापान गार्डक्स 14 में श्रीविशुति वरुण चक्रवर्ती, प्रबंधक की भागीदारी	16,950/-
35	मे फाइबर वेल्ड आलप्पुषा दि.18.10.14 से 24.10.14 तक की अवधि के दौरान हाँगकाँग के मेगा शो पार्ट 1 में श्री रोबी फ्रान्सिस, प्रबंधक की भागीदारी	1,25,000/-
36	मे क्लासिक फ्लोर फर्निशिंग्स, एर्णाकुलम दि.13.01.15 से 26.01.15 तक की अवधि के दौरान जर्मनी के डोरटेक्स 2015 में श्री जोसफ मैथ्यू, भागीदार की भागीदारी	1,50,000/-
37	मे शिवन कयर, ईरोड दि.29.10.14 से 07.11.14 तक की अवधि के दौरान चीन के काटोन फेयर में श्री कत्रिवेल मालिक की भागीदारी	67,700/-
38	मे कुमारन कयर, ईरोड दि.29.10.14 से 07.11.14 तक की अवधि के दौरान चीन के काटोन फेयर में श्री शणमुखसुंदरम, मालिक की भागीदारी	67,700/-
39	मे श्री रागवेन्द्रा बेस्ट फाइबर, पोल्लुचि दि.29.10.14 से 07.11.14 तक की अवधि के दौरान चीन के काटोन फेयर में श्री सी बालसुब्रमणियम, प्रबंध भागीदार की भागीदारी	67,700/-
40	मे ताज कयर मिल्स, आलप्पि दि.15.01.15 से 22.01.15 अवधि के दौरान जर्मनी के डोरटेक्स 2015 में श्री पी.एस. जयन, प्रबंधक भागीदार की भागीदारी	1,50,000/-
41	मे लूमक्राफ्ट 100% ई ओ यू, आलप्पि दि.28.02.15 से 14.02.15 तक की अवधि के दौरान पोर्टलाड, यू एस ए के आई ई सी ए वार्षिक एक्सपो कोनफरन्स एक्सपो में श्री अनिल माधवन, निर्यात प्रबन्धक की भागीदारी	1,20,480/-
42	मे श्री रागवेन्द्रा कयर उत्पाद, पोल्लाची दि.29.10.14 से 07.11.14 तक की अवधि के दौरान चीन के काटोन फेयर में श्री के एन किट्टुसामी भागीदार की भागीदारी	67,700/-
43	मे. अम्मन फाइबेय्स, पोल्लाची दि.29.10.14 से 07.11.14 तक की अवधि के दौरान चीन के कांटन फेयर में श्री. के गुणशेखरन प्रबंध निदेशक की भागीदारी	67,700/-
44	मे. श्री कृष्णा फाइबेय्स, पोल्लाची दि.29.10.14 से 07.11.14 तक की अवधि के दौरान चीन के कांटन फेयर में श्री. के तुलसीराजन, मालिक की भागीदारी	67,700/-
45	मे. भारतीय होम डेकोर्स दि.23.10.13 से 26.10.13 तक की अवधि के दौरान खतर के ईंडेक्स फेयर के साथ प्रचार पुस्तिका की भागीदारी	15,000/-
46	मे. वीनस फाईबर, पोल्लाची दि.29.10.14 से 07.11.14 तक की अवधि के दौरान चीन के कांटन फेयर में श्री. एस पी चित्रस्वामी, मालिक की भागीदारी	67,700/-
47	मे. तुरन फाईबर, पोल्लाची दि.29.10.14 से 07.11.14 तक की अवधि के दौरान चीन के कांटन फेयर में श्री. विमेश, प्रबंधक की भागीदारी	67,700/-
48	मे. मधुबन्स किचन एन लिविंग, कोच्ची दि.26.02.14 से 13.03.14 तक की अवधि के दौरान कज़ाकिस्तान अल्माति के होम टेक्सटैल्स में श्री सी आई दार्विस, प्रबंधक विपणन की भागीदारी	12,536/-
49	मे. रायर फाईबर, पोल्लाची दि.29.10.14 से 07.11.14 तक की अवधि के दौरान चीन के कांटन फेयर में श्री. सी एन मरुताकुमार, भागीदार की भागीदारी	67,700/-
50	मे. श्री लक्ष्मी फाईबर मिल्स, पोल्लाची दि.29.10.14 से 07.11.14 तक की अवधि के दौरान चीन के कांटन फेयर में श्री. ए अप्पुस्वामी, मालिक की भागीदारी	67,700/-



क्रम सं.	विवरण	राशि
51	मे. श्रीराम कयर उत्पाद, पोल्लाची दि.29.10.14 से 07.11.14 तक की अवधि के दौरान चीन के कांटन फेयर में श्री. पी जयरामचंद्रन, मालिक की भागीदारी	67,700/-
52	मे. भारत होम डेकोर्स, आलप्पि दि.25.10.13 से 29.10.13 तक की अवधि के दौरान दोहा खतर के इंपडेक्स फेयर में श्री. जेकब निरोत, मालिक की भागीदारी	42,115/-
53	मे. जे आर एक्सपोर्ट इनटसट्रीस, आलप्पि दि.18.08.13 से 28.08.13 तक की अवधि के दौरान टेक्स्टल हाउस फेयर 2013, साओ पोलो, ब्रजील, पुस्तिका/कैटलांग के मुद्रण के लिए	7,500/-
54	मे. आर षण्मुखम व स. कयर, ईरोड दि.29.10.14 से 07.11.14 तक की अवधि के दौरान चीन के कांटन फेयर में श्री. आर षण्मुखम, मालिक की भागीदारी	67,700/-
55	मे. सुकुमार भारत कयर प्र. लि., ईरोड दि.29.10.14 से 07.11.14 तक की अवधि के दौरान चीन के कांटन फेयर में श्री. एस सुकुमार, निदेशक की भागीदारी	67,700/-
56	मे. श्री वेंकटाचलपति फाइबर, पोल्लाची दि.29.10.14 से 07.11.14 तक की अवधि के दौरान चीन के कांटन फेयर में श्री. एस गोपु, प्रबंधक की भागीदारी	67,700/-
57	मे. श्री कयर, ईरोड दि.29.10.14 से 07.11.14 तक की अवधि के दौरान चीन के कांटन फेयर में श्री. डी कत्रिवेल, मालिक की भागीदारी	67,700/-
58	मे. श्री कृष्णन कयर, ईरोड दि.29.10.14 से 07.11.14 तक की अवधि के दौरान चीन के कांटन फेयर में श्री. भास्करन, मालिक की भागीदारी	67,700/-
59	मे. श्री राजती कयर उत्पाद, पोल्लाची दि.29.10.14 से 07.11.14 तक की अवधि के दौरान चीन के कांटन फेयर में श्री. पलनिस्वामी, मुख्य कार्यकारी अधिकारी की भागीदारी	67,700/-
60	मे. तुरण कयर मिल्स, पोल्लाची दि.29.10.14 से 07.11.14 तक की अवधि के दौरान चीन के कांटन फेयर में श्री.के नागराजन, प्रबंध भागीदार की भागीदारी	67,700/-
61	मे. श्रीनिषा कोकोपीट प्र. लि. क्व्याकुमारी दि.03.11.14 से 18.11.14 तक के अवधि के दौरान नेथरलैंड के अंतरराष्ट्रीय होर्ट कल्चर फेयर में श्री डानियल पूरनन विजयन, प्रबंधकर्ता की भागीदारी	1,18,237/-
62	मे. लांड निर्यात, आलप्पुषा दि.15.02.15 से 21.02.15 तक के अवधि के दौरान पोर्टलाड, यू एस के आई ई सी ए वार्षिक सम्मेलन व एक्सपो में श्री जोजी जेकब, मालिक की भागीदारी	85,040/-
63	मे. मंगलत कयर मिल्स, आलप्पुषा दि.15.02.15 से 21.02.15 तक के अवधि के दौरान पोर्टलाड, यू एस के आई ई सी ए वार्षिक सम्मेलन व एक्सपो में श्री राजेश सीताराम, विपणन प्रबंधक की भागीदारी	85,040/-
64	मे. कयर आर्ट, आलप्पुषा दि.15.02.15 से 21.02.15 तक के अवधि के दौरान पोर्टलाड, यू एस के आई ई सी ए वार्षिक सम्मेलन व एक्सपो में श्री. आंटणी एब्रहाम की भागीदारी	85,040/-
65	मे. श्री अमृता कयर निर्यात उत्पाद, ईरोड दि.29.10.14 से 07.11.14 तक की अवधि के दौरान चीन के कांटन फेयर में श्री. एम पोन्नस्वामी की भागीदारी	58,500/-
66	मे. रोको वेल्ड, कोट्टयम दि.15.01.15 से 22.01.15 तक की अवधि के दौरान जर्मनी के डोरटेक्स 2015 में श्री रोजो जेम्स, मालिक की भागीदारी	1,50,000/-
67	मे. वसुंदरालयम कयर वर्क्स, आलप्पुषा दि.15.01.15 से 22.01.15 तक की अवधि के दौरान जर्मनी के डोरटेक्स 2015 में श्री राजेन्द्रन वी, मालिक की भागीदारी	1,50,000/-
68	मे. सुकुमार कयर इंडिया प्रै. लि. ईरोड दि.31.10.14 से 04.11.14 तक की अवधि के दौरान प्रचार के मुद्रण पुस्तिका/सूची चैना के कांटन फेयर	3,750/-

कुल- रु 63,88,975/-



परिशिष्ट-V
अप्रैल 2014 से मार्च 2015 तक की अवधि में कयर
व कयर उत्पादो का देशवार निर्यात

मात्रा किलो ग्राम में

मूल्य (रु.)

क्रम सं.	देश का नाम	अप्रैल 2014-मार्च-2015		अप्रैल 2013-मार्च-2014	
		मात्रा	मूल्य	मात्रा	मूल्य
कयर फाइबर					
1	अस्ट्रेलिया	20216	472493	11700	290628
2	बहरिन	48000	582253	48000	652002
3	बेल्जियम	251248	6708036	43416	1124247
4	सप्रेसे	21150	545670	0	0
5	कोलोंबिया	20000	486251	20000	592000
6	एस्टोनिया	60200	1560405	0	0
7	फ्रांस	65504	1575055	0	0
8	फिनलान्ड	135780	2977364	0	0
9	ग्रीस	557840	10134767	410690	7466706
10	जर्मनी	204057	3883057	2890	47709
11	ईसायल	635440	6804240	0	0
12	केनिया	25000	341145	44450	466984
13	लथिविया	948626	20903261	80496	1355818
14	न्यूसिलांड	13050	493622	7900	188328
15	नथेरलाण्ड	677068	18884969	352416	8796508
16	परे	184800	1133330	0	0



क्रम सं.	देश का नाम	अप्रैल 2014-मार्च 2015		अप्रैल 2013-मार्च 2014	
		मात्रा	मूल्य	मात्रा	मूल्य
17	पोलैण्ड	314470	7973621	166300	3362916
18	पुर्तुगल	41322	889811	0	0
19	चनै	213001519	4066102804	171369110	3236974946
20	रूस	387340	11121896	41382	1048023
21	दक्षिण कोरिया	270570	2452000	34710	245000
22	सौदी अरबिया	138300	2884869	0	0
23	स्पने	37096	594317	13416	223913
24	यूएस ए	976705	21070363	663810	14453241
25	यूके	23340	804463	0	0
26	यूगोस्लाविया	44530	954648	365000	6126353
27	बलगारिया	0	0	20000	557175
28	इटली	0	0	17430	80612
29	जापान	0	0	2400	500004
30	मरोक्को	0	0	161510	2640466
31	स्वीडन	0	0	4698	263002
32	युक्रेन	0	0	20000	355000
कुल मद		219103171	4192334710	173901724	3287811581



क्रम सं.	देश का नाम	अप्रले 2014-मार्च 2015		अप्रले 2013-मार्च 2014	
		मात्रा	मूल्य	मात्रा	मूल्य
कयर यार्न					
1	अलजिरिया	5500	413287	32205	2359232
2	बल्गारिया	36530	2000417	0	0
3	बेलेजियम	173139	14662154	349771	24664390
4	फ्रांस	94852	7756524	23547	2000994
5	जर्मनी	184631	15222902	167467	15309985
6	ईराख	12439	610356	0	0
7	इटली	898261	58760459	738792	42896890
8	कुवईट	252255	19877182	297270	17992560
9	मोरोक्को	39000	2920265	90750	6589208
10	नथेरलाण्ड	1110587	94581365	1391675	106384473
11	ओमान	117713	5633010	127286	6781246
12	पुर्तुगल	12450	875400	12750	1640615
13	चनौ	24980	1378516	20150	672000
14	रूस	40800	1176623	20740	594615
15	दक्षिण कोरिया	7320	478000	16055	754000
16	सौदी अरबिया	146480	6823003	149730	6285349
17	स्पेने	125155	9345792	121401	8454268
18	तुर्की	3000	210927	0	0
19	यूएस ए	684351	50261845	537717	32531662
20	यूएई	68701	3811445	68380	3964685



क्रम सं.	देश का नाम	अप्रैल 2014-मार्च 2015		अप्रैल 2013-मार्च 2014	
		मात्रा	मूल्य	मात्रा	मूल्य
21	यू.के.	15332	981943	16370	1398522
22	यूगोस्लाविया	16114	2307872	0	0
23	ब्रासिल	0	0	11400	1044820
24	बहरिन	0	0	400	22032
25	पाकिस्तान	0	0	10250	593685
26	पोलैण्ड	0	0	5380	386050
27	दक्षिण एमन	0	0	24389	964212
28	एमन	0	0	13000	541032
कुल		4069590	300089287	4246875	284826525

हडैलूम मटै

1	अजटैना	107612	10373719	275418	24389754
2	ऑसट्रैलिया	1241289	105799264	1034626	104996489
3	ऑसट्रिया	2368	240213	13306	1292123
4	अल्बानिया	4990	435383	0	0
5	ब्रजिल	369764	34050476	581722	50116020
6	बहरिन	14460	1386500	2099	135745
7	बलगारिया	26933	1967290	26593	1991822
8	बैल्जियम	278676	29430379	288309	32003704
9	बैनिन	16800	1093176	0	0



क्रम सं.	देश का नाम	अप्रले 2014-मार्च 2015		अप्रले 2013-मार्च 2014	
		मात्रा	मूल्य	मात्रा	मूल्य
10	कैमरूण	5878	386746	5100	633964
11	कानडा	786621	88843461	687154	80507554
12	चिली	113320	13536412	259260	23613288
13	स्वचे रिपब्लिक	31560	2598761	62772	5347894
14	सप्रैसे	4442	754520	4846	653330
15	कोस्टा रिका	48595	4313437	68768	5140968
16	कोलोबिया	30104	3015618	22682	1714331
17	क्रोअटिया	37223	3581754	59252	5035756
18	कॉंगो	18435	2010697	0	0
19	डनेमार्क	106985	5800083	54848	5357270
20	ईजिप्ट	118406	11374699	138775	12358361
21	ईक्यूडोर	24260	1886552	2703	301659
22	एल सल्वाडोर	11520	1112400	0	0
23	ईस्टोनिया	24655	1633175	1645	92351
24	फूजी द्वीपसमूह	3850	324400	0	0
25	फ्रान्स	581968	59284250	518960	59496297
26	फिनलाण्ड	38113	2389982	29606	3215531
27	घाना	52929	3696155	0	0
28	ग्रीस	235188	20635411	291259	25053558
29	जर्मनी	929890	73841090	662426	69905797



क्रम सं.	देश का नाम	अप्रले 2014-मार्च-2015		अप्रले 2013-मार्च-2014	
		मात्रा	मूल्य	मात्रा	मूल्य
30	होक्केंग	5195	459910	130	8053
31	हंगरी	52371	4975229	44440	4067860
32	आइवरी कोस्ट	72	12000	19270	2006850
33	ईरान	93139	10689518	58311	5429392
34	ईसाइल	63640	5941396	119101	11151809
35	इटली	656982	58819259	569901	52842791
36	आयरलाण्ड	51295	6015797	49536	8238043
37	इंटेमेशिया	3240	308367	24205	2788176
38	जापान	315846	33537039	277855	29269314
39	जोर्दान	9855	906015	25356	2490989
40	केनिया	31197	2254775	0	0
41	कुवईट	58232	5514552	43666	5680107
42	कजाकिस्तान	3456	337354	9319	913592
43	लबेनमे	215319	21006697	178976	15850715
44	लबिया	161339	15067205	243938	24741588
45	लथिविया	72094	7716170	35953	3483625
46	लिथुवानिया	25812	2124744	43614	3330659
47	मौरिशियस	1605	112638	14611	1475230
48	मोजाबिक	12925	988892	0	0
49	मक्सिको	199031	18007927	446746	39532644
50	मलेशिया	22342	2791362	9866	1001410



क्रम सं.	देश का नाम	अप्रैल 2014-मार्च 2015		अप्रैल 2013-मार्च 2014	
		मात्रा	मूल्य	मात्रा	मूल्य
51	मालदीव द्वीपसमूह	55	12176	0	0
52	मोसोको	29934	3196980	15865	1724219
53	मडगास्कर	1185	65995	0	0
54	निगरिया	45021	4526120	88153	7826403
55	न्यू ज़िलाण्ड	134143	13067255	115952	9991020
56	नथेरलाण्डस	922033	93616261	1007550	103598552
57	नोर्वे	243996	8970847	128149	13713798
58	परे	30860	2027426	16610	732340
59	पोलन्ड	1324521	41768427	791408	62860547
60	पुर्तुगल	104777	10371146	34228	3029146
61	फिलिपिन्स	2220	236586	61978	4950807
62	पराग्वु	16791	1784495	0	0
63	पनामा	24480	2342283	23894	1947070
64	खतर	31940	3679374	4026	628435
65	रोमानिया	101295	9030482	50574	4333493
66	चनौ	129103	10284569	36594	2835705
67	रूस	284575	21791785	254160	21033437
68	सर्बिया	605	36272	0	0
69	सिंगपूर	10153	975054	57946	6762633
70	दक्षिण कोरिया	11007	1567509	26046	2505766
71	सौदी अरबिया	405314	38407156	557623	48835141



क्रम सं.	देश का नाम	अप्रैल 2014-मार्च 2015		अप्रैल 2013-मार्च 2014	
		मात्रा	मूल्य	मात्रा	मूल्य
72	सिरिया	6055	793896	0	0
73	स्पेन	477459	34878348	323844	30006297
74	स्वीडन	377648	18335514	97021	8392251
75	स्विट्जरलैण्ड	498	86000	20350	1724470
76	दक्षिण कोरिया	339125	22588707	285338	24683363
77	स्लोव्हेनिया	2347	356077	13248	1003337
78	स्लोवाक रिपब्लिक	1296	128318	0	0
79	सनेगल	19303	2113069	0	0
80	तानज़ानिया	11070	833066	4080	394954
81	ताइवान	10474	1189961	6495	276063
82	ताइलैण्ड	21337	1977182	14061	1413722
83	तुर्की	147265	16965946	245517	27404951
84	यूएसए	9115456	1042285170	8218568	972764132
85	उरुग्वे	46375	4683233	88335	9012714
86	यूएई	489546	35143593	330895	32324282
87	यूके	2768723	239741569	2059759	200702418
88	यूक्रेन	70520	6180031	117408	10494396
89	वनेज़ुएला	3696	352836	9562	1428340
90	यूगोस्लाविया	165099	14403835	128770	8954680
91	एमन	5205	513852	0	0
92	बोस्निया व हर्ज़ेगोविना	0	0	4320	389000



क्रम सं.	देश का नाम	अप्रैल 2014-मार्च 2015		अप्रैल 2013-मार्च 2014	
		मात्रा	मूल्य	मात्रा	मूल्य
94	जोर्जिया	0	0	17005	1705125
95	माल्टा	0	0	1170	81350
96	ओमान	0	0	9277	728929
97	प्यटोरिको	0	0	34282	3379653
कुल		25354326	2394691250	22608904	2362381288

पवर लूम मटै

1	फ्रान्स	10460	1489424	12928	1934523
2	जर्मनी	2015	147894	0	0
3	यूएस ए	122922	17690665	144268	18761619
4	यूके	25776	3196974	71006	6564065
5	बेल्जियम	0	0	473	67664
6	न्यूज़िलैण्ड	0	0	464	43882
7	पोलाण्ड	0	0	1500	134691
8	स्वीडन	0	0	3573	329498
कुल		161173	22524957	234212	27835942

टफ्टड मटै

1	अर्जेटिना	42506	4505618	38220	3962259
2	ऑस्ट्रेलिया	747580	74271097	865584	81633111
3	अल्जीरिया	8142	886388	21108	2162636



क्रम सं.	देश का नाम	अप्रैल 2014-मार्च 2015		अप्रैल 2013-मार्च 2014	
		मात्रा	मूल्य	मात्रा	मूल्य
4	ऑस्ट्रिया	22318	3340329	22685	2158164
5	अंगोला	23057	1957543	0	0
6	बारबाडोस	1615	155364	0	0
7	ब्राज़िल	1368907	121840087	1181414	102414336
8	बहरिन	15112	1585697	6240	590026
9	बलहारिया	9442	880517	634	58935
10	बेल्जियम	730754	67602309	843088	83365603
11	बर्निन	9185	955615	0	0
12	कमरूण	31645	2828397	21475	1864104
13	कनाडा	893523	87850407	1128669	108531341
14	चिली	131284	14818765	219140	21945432
15	स्वचे रिपब्लिक	15993	1577242	12463	165733
16	संप्रैसे	2435	323243	2262	206902
17	कोस्टा रिका	5455	517232	19061	1627552
18	कोलोम्बिया	73528	6759376	27169	2862666
19	क्रोएटिया	109936	10628939	76428	7545120
20	डोमिनिकन रिपब्लिक	7000	662040	0	0
21	डनेमार्क	273184	25182218	337686	32814428
22	ईजिप्ट	115356	10297430	174411	14752041
23	ईखाडोर	13104	1258571	53359	5298066
24	फ्रान्स	1518822	147863790	1784245	176935466



क्रम सं.	देश का नाम	अप्रैल 2014-मार्च 2015		अप्रैल 2013-मार्च 2014	
		मात्रा	मूल्य	मात्रा	मूल्य
25	फिनलाण्ड	58731	6581833	74844	8682604
26	घाना	22054	2158944	0	0
27	ग्रीस	281859	25894779	229388	20309192
28	जर्मनी	4117848	418818035	4696687	486504366
29	हांगकाँग	4420	467892	11222	1053738
30	हंगरी	7200	719381	12180	1289831
31	आइवरी कोस्ट	18740	1658715	17380	1160028
32	ईसाइल	194472	19586504	133434	12913314
33	इटली	3169150	275327109	3201206	296568588
34	ऐरिष रिपब्लिक	144586	15308395	83714	7138312
35	इंडोनेशिया	16474	1722483	56671	6306543
36	जापान	456462	47158212	418656	47462295
37	जोर्डान	2235	114206	20598	1752714
38	केनिया	5100	477958	7892	783538
39	कुवैट	19099	1847512	13835	1051574
40	लबेनोन	140787	13054774	150139	12679162
41	लिबिया	91723	6875886	62643	5740830
42	लतविया	163652	15618280	183109	18276616
43	लिथुवानिया	6393	451217	22739	2386526
44	मॉरिशियस	21031	1339153	4572	430393
45	मोसबिक	1440	97631	0	0



क्रम सं.	देश का नाम	अप्रैल 2014-मार्च 2015		अप्रैल 2013-मार्च 2014	
		मात्रा	मूल्य	मात्रा	मूल्य
46	मक्सिको	194022	20240005	408445	41 264468
47	मलेशिया	13323	1301530	0	0
48	मोरोक्को	27429	2345167	65146	5466424
49	मडेगास्कर	1758	74360	0	0
50	नैजिरिया	123217	12756804	109688	12173555
51	न्यू ज़िलाण्ड	109277	10664361	126823	12968999
52	नथेरलाण्ड	1581335	153037311	1760665	162159641
53	नोर्वे	101838	11073536	154384	16948250
54	ओमान	11365	1003676	378	35434
55	परे	34382	3612476	29706	2732218
56	पोलाण्ड	362169	33663523	427375	35754004
57	पुर्तगाल	332942	29496429	365598	34112458
58	फिलिपीन्स	18790	1713518	37466	3875310
59	पराग्वु	6013	687813	0	0
60	पनामा	46289	4749362	155421	14426024
61	प्यटोरिको	19207	1984343	4740	444998
62	खतर	3913	420133	0	0
63	रोमानिया	22380	2332658	17573	1885140
64	चनै	666162	63444107	594667	50678178
65	रूस	80641	8517604	314885	29118134
66	सिंगपूर	38535	3977768	41654	3962925



क्रम सं.	देश का नाम	अप्रैल 2014-मार्च 2015		अप्रैल 2013-मार्च 2014	
		मात्रा	मूल्य	मात्रा	मूल्य
67	श्रीलंका	10872	1300111	0	0
68	दक्षिण कोरिया	4535	366620	28180	2423465
69	सौदी अरबिया	20126	1965627	73674	7539980
70	स्पेन	1344615	120945442	1337814	116401287
71	स्वीडन	446250	44746365	472824	46969675
72	स्विसरलाण्ड	3802	386816	19402	1675207
73	दक्षिण अफ्रिका	229071	20998138	345124	33890672
74	स्लोवेनिया	400	38417	0	0
75	तानसानिया	9275	974023	0	0
76	ताइवान	42714	4157085	34987	3106556
77	ताइलाण्ड	12290	1274426	32467	3375474
78	टुनिशिया	22124	1854407	14523	1303432
79	तुर्की	193774	16948595	231420	19044372
80	यूएसए	14794036	1459175613	13898714	1361690997
81	उरुग्वे	118747	12022138	82915	7273927
82	यूएई	146321	13926612	195266	18267289
83	यूके	4863162	448797448	5836792	516254505
84	उक्रेन	13105	1304733	27865	2511024
85	वनेज़ेला	48077	5245631	33165	3302776
86	वियटनाम	7440	621738	0	0
87	सनेगल	18310	1938535	0	0



क्रम सं.	देश का नाम	अप्रले 2014-मार्च-2015		अप्रले 2013-मार्च-2014	
		मात्रा	मूल्य	मात्रा	मूल्य
88	यूगोस्लाविया	26468	2683799	165652	13105614
89	बोस्निया	0	0	10139	923241
90	ईस्टोनिया	0	0	8918	777924
91	ग्वाटिमला	0	0	18150	1730498
92	ईरान	0	0	7464	994672
93	सनेगेल	0	0	18180	2006850
94	ज़िमबाब्वै	0	0	7295	679217
कुल		41283840	3972595916	43751794	4177638899

हटैलूम मॉटिंग

1	अर्जेटिना	12931	1492568	0	0
2	ऑस्ट्रिलिया	13352	1751764	39132	4140878
3	ब्रज़िल	42450	3264847	45236	4821749
4	बलेजियम	35559	2701250	169671	13907267
5	कनाडा	42427	3407854	76144	6388570
6	फ्रान्स	37041	4869387	24788	2945129
7	ग्रीस	10560	1350570	43485	3673056
8	जर्मनी	131124	23933160	342031	45147813
9	हांगकाँग	1364	338917	0	0
10	इटली	62286	6591216	286203	24976357
11	जापान	26969	7102473	28142	5245369



क्रम सं.	देश का नाम	अप्रैल 2014-मार्च 2015		अप्रैल 2013-मार्च 2014	
		मात्रा	मूल्य	मात्रा	मूल्य
12	कुवाइत	6720	459391	0	0
13	लतविया	9934	998300	43628	2804588
14	मॉक्सिको	6700	679253	28095	2919564
15	नथेरलान्डस	57004	9645433	162648	19603395
16	पोलान्ड	6648	628151	85482	6757209
17	पुर्तगाल	32908	2679611	53060	4902569
18	चनै	21974	1966238	107443	7817167
19	दक्षिण कोरिया	4445	730525	0	0
20	स्पेन	14725	1438633	83506	6314338
21	स्वीडन	21453	1683328	105854	8726423
22	स्वीडरलान्ड	5600	524349	5600	546399
23	दक्षिण अफ्रिका	52704	4190583	66335	8075152
24	यू एस ए	759046	66529442	1141353	96326455
25	यू ए ई	1960	197031	21290	1429005
26	यू के	236655	33587037	364399	48355012
27	वनेस्विला	12598	786470	0	0
28	बहरिन	0	0	350	97057
29	क्रोएशिया	0	0	3730	299428
30	डोमिनिकन रिपब्लिक	0	0	3254	338190
31	ईक्यूडोर	0	0	7989	633053
32	ईस्राइल	0	0	2884	276274



क्रम सं.	देश का नाम	अप्रैल 2014-मार्च-2015		अप्रैल 2013-मार्च-2014	
		मात्रा	मूल्य	मात्रा	मूल्य
33	मरोक्को	0	0	15481	1489118
34	नार्वे N	0	0	6000	466125
35	रूस	0	0	34880	3254210
36	सिंगापुर	0	0	3500	254133
37	श्रीलंका	0	0	6560	431960
38	ताइलैण्ड	0	0	98	13009
39	तुर्की	0	0	11250	1519134
40	उरुग्वे	0	0	2748	238591
41	यूगोस्लाविया	0	0	3375	256591

कुल

1667137

183527781

3425624

335390337

पवरलूम मॉटिग्स

1	नथेरलाण्डस	13385	2328015	0	0
2	यू एस ए	14916	2064515	0	0

कुल

28301

4392530

0

0

भूख

1	ऑस्ट्रेलिया	813923	45949044	1071315	66024269
2	ऑस्ट्रीया	51804	4986496	26835	2271751
3	बेलेजियम	42551	3846220	41696	3967179
4	कनाडा	7280	194670	57260	2845521



क्रम सं.	देश का नाम	अप्रैल 2014-मार्च 2015		अप्रैल 2013-मार्च 2014	
		मात्रा	मूल्य	मात्रा	मूल्य
5	फ्रान्स	797501	69465136	603830	48881534
6	जर्मनी	355103	34236905	292964	30175122
7	हांगकाँग	45646	3634455	1525	182792
8	ईसाइल	17611	2024442	13577	1437303
9	इटली	45035	4202426	76555	6928601
10	जापान	364537	40117935	506837	52176022
11	लतविया	14400	1250266	16803	1278300
12	मडेगास्कर	8000	824670	18000	1654965
13	नथेरलाण्डस	35183	4006725	42905	4664125
14	चनौ	2285	342797	0	0
15	सौदी अरबिया	8180	1042820	0	0
16	स्वीडन	86700	6791894	65816	4831189
17	स्वीट्सरलाण्ड	21494	2072563	20002	2114274
18	यूएस ए	1436243	96040777	1297590	97318070
19	यूएई	5625	756461	0	0
20	यूके	69560	4342572	32515	2765378
21	यूगोस्लाविया	7240	898656	0	0
22	ग्रीस	0	0	10000	832320
23	पोलाण्ड	0	0	67500	5207322
24	पुर्तुगाल	0	0	110456	7303389
25	रूस	0	0	73600	6646872



क्रम सं.	देश का नाम	अप्रैल 2014-मार्च-2015		अप्रैल 2013-मार्च-2014	
		मात्रा	मूल्य	मात्रा	मूल्य
26	स्पेन	0	0	16900	523744
27	ताइवान	0	0	3630	322400
28	उक्रेन	0	0	165	25351
कुल		4235901	327027930	4468276	350377793

कयर रग्स व कार्पेट्स

1	फ्रान्स	5936	558546	0	0
2	जर्मनी	9996	1213343	0	0
3	इटली	19837	1985706	901	75122
4	न्यूसिलैण्ड	265	44752	1436	390230
5	स्वीडन	20743	2077338	0	0
6	यूएसए	74031	8234105	27052	3045315
7	यूके	4097	496562	37256	5565063
8	ऑस्ट्रेलिया	0	0	21684	804573
9	रूस	0	0	475	109917
10	दक्षिण कोरिया	0	0	4625	608437
कुल		134905	14610352	93429	10598657

कयर रस्सी

1	फ्रान्स	258224	23138632	402697	33658790
2	मालदीव द्वीप समूह	66394	4642060	4468	2331522



क्रम सं.	देश का नाम	अप्रैल 2014-मार्च 2015		अप्रैल 2013-मार्च 2014	
		मात्रा	मूल्य	मात्रा	मूल्य
3	चनौ	237100	7577650	0	0
4	यूएस ए	9581	1596987	890	73641
5	यूएई	42830	2236654	59784	2952402
कुल		614129	39191983	497839	39016355

छल्लदार कयर

1	ऑस्ट्रेलिया	22000	727959	0	0
2	बल्गारिया	139555	3789469	163700	4688726
3	जर्मनी	68735	2850597	29498	1212925
4	पॉलंड	625180	19983821	592969	16718852
5	चनौ	6581070	183661500	5453125	139993510
6	रूस	4952190	155654494	5003270	131640066
7	स्लोव्हेनिया	19000	512000	0	0
8	यूएस ए	76530	2330639	20100	539118
9	यूएई	136870	3689488	0	0
कुल		12621130	373199967	11262662	294793197

रबडीकृत कयर

1	ईस्टोनिया	550965	85355821	483722	77900644
2	ग्रीस	23139	3475442	81092	13733024
3	जर्मनी	60116	8764765	60324	7927587



क्रम सं.	देश का नाम	अप्रैल 2014-मार्च 2015		अप्रैल 2013-मार्च 2014	
		मात्रा	मूल्य	मात्रा	मूल्य
4	हंगरी	11225	1757802	22447	3431354
5	इटली	3413	493566	1713	256956
6	आइरिष रिपब्लिक	5506	1077296	0	0
7	लिथुवानिया	34849	4915357	27185	3604805
8	मलेशिया	44621	8595167	55983	10758804
9	न्यूसिलाण्ड	510	86531	0	0
10	रोमानिया	2735	292861	0	0
11	रूस	33411	4368487	37773	5377245
12	दक्षिण कोरिया	19483	2733104	45937	6837935
13	यू.एस.ए.	46767	9135093	52522	9232569
14	यू.ए.ई.	845	237289	0	0
15	यू.के.	20108	3960060	42947	9310101
16	उक्रेन	5810	965581	5698	1087660
17	वियटनाम	10491	1428929	0	0
18	योगोस्लाविया	22756	3445351	11402	1854684
19	कनाडा	0	0	5780	1887304
20	स्विच रिपब्लिक	0	0	4385	660007
21	फ्रान्स	0	0	375	35204
22	नथेरलाण्ड्स	0	0	37	10848
23	स्वीडन	0	0	26102	2169471
कुल		896750	141088502	965424	156076202



क्रम सं.	देश का नाम	अप्रैल 2014-मार्च 2015		अप्रैल 2013-मार्च 2014	
		मात्रा	मूल्य	मात्रा	मूल्य
4	हंगरी	11225	1757802	22447	3431354
5	इटली	3413	493566	1713	256956
6	आइरिष रिपब्लिक	5506	1077296	0	0
7	लिथुवानिया	34849	4915357	27185	3604805
8	मलेशिया	44621	8595167	55983	10758804
9	न्यूसिलाण्ड	510	86531	0	0
10	रोमानिया	2735	292861	0	0
11	रूस	33411	4368487	37773	5377245
12	दक्षिण कोरिया	19483	2733104	45937	6837935
13	यूएसए	46767	9135093	52522	9232569
14	यूएई	845	237289	0	0
15	यूके	20108	3960060	42947	9310101
16	उक्रेन	5810	965581	5698	1087660
17	वियटनाम	10491	1428929	0	0
18	योगोस्लाविया	22756	3445351	11402	1854684
19	कनाडा	0	0	5780	1887304
20	स्विच रिपब्लिक	0	0	4385	660007
21	फ्रान्स	0	0	375	35204
22	नथेरलाण्डस	0	0	37	10848
23	स्वीडन	0	0	26102	2169471
कुल		896750	141088502	965424	156076202



क्रम सं.	देश का नाम	अप्रैल 2014-मार्च 2015		अप्रैल 2013-मार्च 2014	
		मात्रा	मूल्य	मात्रा	मूल्य
कयर पिथ					
1	ऑस्ट्रेलिया	13268463	243478199	9829661	179193054
2	अल्जिरिया	26800	419551	41860	473226
3	ऑस्ट्रिया	19299	715127	0	0
4	ब्रासिल	79940	1133515	0	0
5	बहरिन	50500	708720	49513	530342
6	बल्जियम	2617890	34071933	1603280	22441986
7	ब्रूनै	27000	317460	26000	297739
8	बहमास	39200	783482	82600	1467112
9	कनडा	4979371	91273128	3938599	77145158
10	कुवा	22140	307857	0	0
11	स्वीच रिपब्लिक	96868	1289404	99538	1479876
12	सप्रेस	624166	11332062	330425	6599304
13	कोस्टा रिका	517356	8092977	860350	13148736
14	कोलोबिया	1078850	15179845	24000	375519
15	क्रोएटिया	69400	739212	0	0
16	डोमिनिकन रिपब्लिक	298020	3326446	578091	6779346
17	डनेमार्क	159218	3880741	202597	5376146
18	डिजीबोटी	331670	4126293	332500	3584220
19	एत्योपिया	52000	614042	0	0
20	ईजिप्ट	2652980	35656393	2550954	32057520
21	ईक्वाडोर	470570	7594436	387220	5842104



क्रम सं.	देश का नाम	अप्रैल 2014-मार्च 2015		अप्रैल 2013-मार्च 2014	
		मात्रा	मूल्य	मात्रा	मूल्य
22	एल सालडोरे	156000	4610136	22300	263271
23	एसटोनिया	80580	1527811	136600	1421640
24	फ्रांस	2200777	31094783	1738777	27393558
25	फिनलैंड	46000	831378	74940	1291466
26	ग्रीस	2778080	33132403	1203780	11841554
27	जर्मनी	3353742	57011883	1428331	24075924
28	जोर्जिया	200320	5335582	139945	4591305
29	ग्वाटेमला	154550	2233853	723168	9437653
30	हांगकांग	41297	553284	17260	421656
31	हंगरी	1321145	36339959	1292356	30490762
32	ईरान	1252000	16133362	1875224	22581849
33	ईस्राइल	6143535	66938769	4766916	50422943
34	इटली	20802193	230533836	15241432	157634703
35	अयरलैण्ड	1137800	12364168	6404820	66110013
36	इंडोनेशिया	24800	913619	29100	673175
37	जमाइका	25900	348191	0	0
38	जापान	1926804	25841373	1606185	20800576
39	जोर्दान	755500	12245873	507250	9195015
40	केनिया	3608050	45330191	2592244	33601853
41	कुवाइट	141920	1750009	30020	393251
42	कजाकिस्तान	40673	1417243	15705	538331
43	लबनोन	249890	3501988	179840	2023413



क्रम सं.	देश का नाम	अप्रैल 2014-मार्च 2015		अप्रैल 2013-मार्च 2014	
		मात्रा	मूल्य	मात्रा	मूल्य
44	लतविया	252872	5758042	115180	3076123
45	लिथुवानिया	66400	898708	0	0
46	मॉरिशियस	131566	2828149	198909	4434110
47	मोज़ाबिक	24000	488025	24000	554442
48	मॉक्सिको	655648	11095477	1218186	26838967
49	मलेशिया	3501891	36699445	2437535	25369000
50	मालदीव	263137	357546	282400	417380
51	मोरोक्को	1909937	23227283	1069610	11349645
52	माल्टा	105690	1499000	0	0
53	नॉगरिया	24000	620575	118800	1244937
54	न्यूसिलैण्ड	1145601	32892433	601353	10344710
55	नथेरलैण्ड्स	57873798	820553944	49066766	681126671
56	नोर्वे	46000	1208995	319380	7745444
57	न्यूकैलडोनिया	40000	928245	0	0
58	परे	79200	533610	52540	804744
59	पोलैण्ड	143187	3397264	280883	5931252
60	पुर्तुगल	379572	6900668	334580	6195916
61	फिलिपिन्स	20650	455828	0	0
62	प्यूरिका	20000	249645	60815	884120
63	खतर	1157530	11450869	4921585	43872373
64	रोमानिया	533200	19155775	200700	7371253
65	चनै	23715470	326550707	14529529	166094794



क्रम सं.	देश का नाम	अप्रैल 2014-मार्च 2015		अप्रैल 2013-मार्च 2014	
		मात्रा	मूल्य	मात्रा	मूल्य
66	रूस	268908	6661679	326381	6433139
67	रियूनियन	22788	336158	0	0
68	सडान	35986	325652	0	0
69	सिंगापुर	349820	4190834	205530	2863457
70	श्रीलंका	38000	433212	0	0
71	दक्षिण कोरिया	59380559	694388424	66887419	688679402
72	स्पेन	18282700	247106292	19301231	245983982
73	स्वीडन	23000	494604	0	0
74	दक्षिण अफ्रिका	3305181	53009091	2608183	40279915
75	संटे लूसिया	19350	255647	0	0
76	तानसानिया	494945	7057871	251553	3872753
77	त्रिनिडाड	35003	606160	0	0
78	तवान	893214	14695803	202448	2752549
79	टुनिशिया	271080	3093994	0	0
80	तर्की	4978797	71122173	5557594	80782993
81	यूएसए	49505683	691462311	29053843	386674594
82	यूएई	4914609	46390837	6081160	45621186
83	यूके	7242923	118479349	3506359	65287676
84	उक्रेन	48000	706848	80143	2902757
85	वियटनाम	22208	277072	21050	202900
86	यूगोस्लाविया	279895	5649236	154837	3382997
87	अर्जेटिना	0	0	263760	2964594



क्रम सं.	देश का नाम	अप्रैल 2014-मार्च 2015		अप्रैल 2013-मार्च 2014	
		मात्रा	मूल्य	मात्रा	मूल्य
88	अल्बानिया	0	0	600	162758
89	बल्गेरिया	0	0	10589	117000
90	चिली	0	0	25570	291883
91	घाना	0	0	52000	1280240
92	ओमान	0	0	59930	671871
93	उर्बकिस्तान	0	0	25200	324000
94	उगाण्डा	0	0	14250	139765
कुल		316425255	4329523997	271494762	3417323591

कयर के अन्य प्रकार

1	ऑस्ट्रेलिया	5358	211128	0	0
2	बेल्जियम	1505	269886	2120	468706
3	जर्मनी	15210	1506880	4005	392313
4	कुवाइट	5760	487801	5760	378766
5	मालदीव द्वीप समूह	210	59238	0	0
6	नथेरलाण्डस	1492	346214	1882	660187
7	स्विटसरलाण्ड	9720	1067961	0	0
8	दक्षिण कोरिया	1650	133912	0	0
9	ट्रिनिडाड	4143	257000	0	0
10	यू.एस.ए.	22843	3823348	34606	9193932
11	यू.ए.ई.	2870	416400	549	49386
12	जापान	0	0	1500	86572



क्रम सं.	देश का नाम	अप्रैल 2014-मार्च 2015		अप्रैल 2013-मार्च 2014	
		मात्रा	मूल्य	मात्रा	मूल्य
13	मौरिशियस	0	0	7040	262502
14	स्वीडन	0	0	5200	274176
15	यूके	0	0	19608	3894806
16	उक्रेइन	0	0	6588	650811
कुल		70761	8579768	88858	16312157
मद के लिए कुल		626666369	16303378930	537040383	14760382524



परिशिष्ट-VI
वर्ष 2014-15 के दौरान स्वदेशी प्रदर्शनियों में
प्रतिभागिता - राज्य - वार

	राज्य	प्रदर्शनियों की संख्या	राशि
1.	आन्ध्रप्रदेश	11	22,07,222.00
2.	असम	6	20,86,600.00
3.	बिहार	1	90,000.00
4.	गुजरात	5	80,000.00
5.	कर्नाटक	5	15,78,000.00
6.	केरल	36	42,47,347.00
7.	हिमाचल प्रदेश	1	50,000.00
8.	महाराष्ट्र	9	13,33,709.00
9.	नई दिल्ली	7	61,70,510.00
10.	उड़ीसा	4	1,45,650.00
11.	पंजाब	5	4,62,000.00
12.	राजस्थान	11	16,43,994.00
13.	त्रिपुरा	1	1,03,000.00
14.	तमिलनाडु	16	17,47,772.00
15.	उत्तर प्रदेश	6	9,28,587.00
16.	उत्तराखण्ड	3	4,05,000.00
17.	पश्चिम बंगाल	2	5,25,000.00
	कुल	125	2,18,04,391.00



परिशिष्ट-VII
गत 3 वर्षों के दौरान निश्चित लक्ष्य, बिक्री और
उपलब्धियों के प्रतिशत का विवरण

(रु. लाख में)

क्रम. सं.	शोरूम व बिक्री केन्द्र का नाम	2013-2014			2014-15		
		लक्ष्य	बिक्री	उपलब्धियों का प्रतिशत	लक्ष्य	बिक्री	उपलब्धियों का प्रतिशत
1	अगरतला	70.00	41.83	59.76	70.00	123.43	176.33
2	अहमबाद	138.00	41.85	30.33	50.00	27.01	54.02
3	इलाहबाद	85.00	10.98	12.92	50.00	9.67	19.34
4	बेंगलूर	163.00	48.78	29.93	100.00	90.82	90.82
5	भुवनेश्वर	107.00	25.58	23.91	35.00	18.13	51.80
6	चंडीगढ	127.00	78.92	62.14	80.00	53.96	67.45
7	चेन्नै	170.00	64.11	37.71	80.00	114.42	143.03
8	देहादून	100.00	8.80	8.80	20.00	7.68	38.4
9	एर्णाकुलम	108.00	64.00	59.26	75.00	68.9	91.87
10	गैंगडटॉक	100.00	13.07	13.07	25.00	17.51	70.04
11	गुंटूर	115.00	76.66	66.66	100.00	88.26	88.26
12	गुवाहती	140.00	7.62	5.44	40.00	9.98	24.95
13	हैदराबाद	150.00	159.36	106.24	170.00	136.89	80.52
14	इंदोर	126.00	23.39	18.56	40.00	23.37	58.43
15	जयपूर	115.00	50.00	43.48	60.00	61.26	102.10
16	जम्मू	200.00	200.78	100.39	220.00	230.13	104.60
17	कानपूर	111.00	12.71	11.45	40.00	60.06	150.15
18	कोलकत्ता	100.00	16.31	16.31	50.00	31.63	63.26
19	लखनाउ	105.00	42.08	40.08	75.00	35.69	47.59
20	मदुरै	100.00	37.59	37.59	50.00	57.03	114.06



21	मंडी	85.00	5.20	6.12	25.00	4.61	18.44
22	मुंबई	160.00	160.00	100.00	160.00	24.81	15.51
23	नवी मुंबई	-	0.00	0.00	100.00	80.34	80.34
24	नई दिल्ली (अ.अ.)	100.00	58.20	58.20	75.00	34.83	46.44
25	नई दिल्ली (नेहरु प्लेस)	100.00	46.60	46.60	75.00	34.02	45.36
26	पालक्काड	90.00	26.63	29.59	30.00	30.22	100.73
27	पाटना	115.00	64.61	56.18	70.00	80.87	115.53
28	राँची	0	0.00	0.00	-	0	0.00
29	तृशूर	75.00	75.18	100.24	75.00	64.11	85.48
30	तिरुवनंतपुरम	108.00	55.73	51.60	60.00	30.79	51.32
31	विशाखपट्टनम	100.00	178.98	178.98	100.00	265.23	265.23
32	अट्टिंगल	-	0.00	0.00	20.00	10.83	54.15
33	कण्णूर	0.00	0.13	0.00	0.00	0.00	0.00
34	हिंदुस्तान कयर बिक्री केंद्र	0.00	60.10	0.00	0.00	62.41	0.00
35	डीजीएस व डी बिक्री	0.00	50.97	0.00	0.00	0.00	0.00
	कुल	3,363.00	1806.75	53.72	2,220.00	1988.90	89.59



कथर बोर्ड, कोच्ची
दि. 31.03.2015 की स्थिति के अनुसार समेकित तुलन पत्र

(रु. '000)

	अनुसूची	2014-2015	2013-2014
संग्रह/पूँजी निधि और देयताएँ			
संग्रह/पूँजी निधि	1	6,22,318	5,17,804
आरक्षित व अधिशेष	2	1,56,968	1,47,368
चिह्नान्कित/धर्मस्व निधियाँ	3	3,03,726	2,90,393
सुरक्षित ऋण एवं उधार	4		
असुरक्षित ऋण एवं उधार	5	12,650	13,580
आस्थगित जमा देयताएँ	6	1,35,679	1,20,380
चालू देयताएँ व प्रावधान	7	32,452	36,307
कुल		12,63,793	11,25,832
	अनुसूची	2014-2015	2013-2014
परिसंपत्तियाँ			
स्थायी परिसंपत्तियाँ	8	86,266	87,194
निवेश - चिह्नान्कित/धर्मस्व निधियों से	9		
निवेश - अन्य	10		
चालू परिसंपत्तियाँ, ऋण, अग्रिम आदि	11	11,77,527	10,38,638
विविध खर्च (बड़े खाते में न डाले या समायोजित)			
कुल		12,63,793	11,25,832
महत्वपूर्ण लेखांकन नीतियाँ	24		
आनुषंगिक देयताएँ और लेखों पर टिप्पणियाँ	25		

ह/-
अध्यक्षह/-
सचिवह/-
वारिष्ठ लेखाधिकारी



कयर बोर्ड, कोच्ची
दि. 31.03.2015 को समाप्त वर्ष का समेकित आय-व्यय लेखा

(₹. '000)

	अनुसूची	2014-2015	2013-2014
आय			
बिक्रियों/सेवाओं से प्राप्त आय	12	73,061	88,015
अनुदान/इमदाद	13	6,00,673	5,43,104
शुल्क/अभिदान	14	2,994	2,359
निवेशों से आय (चिह्नान्कित/धर्मस्व निधियों से)	15	-	-
निधि में अंतरित निवेश पर आय	16	331	173
रोयल्टी, प्रकाशन आदि से आय	17	15,415	15,704
अर्जित ब्याज	18	1,879	1,040
अन्य आय	19	10,801	1,973
तैयार मालों की स्टॉक में वृद्धि/(कमी) एवं काम में प्रगति			
कुल (क)		7,05,154	6,52,368
	अनुसूची	2014-2015	2013-2014
व्यय			
स्थापना व्यय	20	2,47,050	2,30,014
अन्य प्रशासनिक व्यय आदि	21	2,46,459	2,10,933
अनुदान, इमदाद आदि पर व्यय	22	85,989	83,768
ब्याज	23	8,347	7,647
मूल्यहास (वर्ष के अंत में निवल कुल - अनुसूची 8 के तदनुसार)		12,795	7,373
कुल (ख)		6,00,640	5,39,735
व्यय से अधिक आय होने से शेष राशि (क-ख)		1,04,514	1,12,633
विशेष आरक्षिती (होके को निर्धारित) को अंतरण - पूंजी आरक्षिती		-	-
सामान्य आरक्षिती को/से अंतरण		-	-
संग्रह/पूंजी निधि में अधिशेष/(घाटा) ले जाने से शेष राशि		1,04,514	1,12,633
महत्वपूर्ण लेखांकन नीतियाँ	24		
आनुषंगिक देयताएँ और लेखों पर टिप्पणियाँ	25		

ह/-
अध्यक्षह/-
सचिवह/-
वरिष्ठ लेखाधिकारी

	2014-2015		2013-2014	
अनुसूची 1 - संग्रह/पूँजी निधि वर्षारंभ में शेष		5,17,804		4,08,323
जोड़ : संग्रह/पूँजी निधि के लिए अंशदान			(3,126)	
जोड़/(घाटा) : आय-व्यय खाते से अंतरित	1,04,514	1,04,514	1,12,607	1,09,481
निवल आय/(व्यय) शेष		6,22,318		5,17,804
वर्ष के अंत में शेष				
अनुसूची 2 - आरक्षित एवं अधिशेष				
1. पूँजी आरक्षित : अंतिम लेखे के अनुसार	1,47,368		1,12,943	
वर्ष के दौरान परिवर्धन	9,600	1,56,968	34,425	1,47,368
घटा : वर्ष के दौरान कटौती			-	
2. पुनर्मूल्यन आरक्षित : अंतिम लेखे के अनुसार	-		-	
वर्ष के दौरान परिवर्धन	-		-	
घटा : वर्ष के दौरान कटौती	-		-	
3. विशेष आरक्षित : अंतिम लेखे के अनुसार	-		-	
वर्ष के दौरान परिवर्धन	-		-	
घटा : वर्ष के दौरान कटौती	-		-	
4. सामान्य आरक्षित : अंतिम लेखे के अनुसार	-		-	
वर्ष के दौरान परिवर्धन	-		-	
घटा : वर्ष के दौरान कटौती	-		-	
कुल		1,56,968		1,47,368

ह/-
सचिव

ह/-
अध्यक्ष

ह/-
वरिष्ठ लेखाधिकारी



कयार बोर्ड, कोच्ची
दि. 31.03.2015 की स्थिति के अनुसार समेकित तुलन पत्र की अनुसूचियाँ

(रु. '000)

कयार उद्यमी योजना	निधि-वार ब्योरा						कुल	
	कयार उद्यमी योजना	आडमान व निकाबार	स्फूर्ति	एम डी ए (डी एम डी)	एन आर डी सी	सिँसौ कयार क्लास्टर	2014-15	2013-14
अनुसूची 3 - चिह्नकित/धर्मस्व निधियाँ								
क) निधियों का आदि शेष	44,323	94	1,92,111	50,857	517	2,491	2,90,393	2,64,834
ख) निधि में परिवर्धन	40,000	-	-	-	-	-	-	-
i. दान/अनुदान	-	-	-	-	-	-	40,000	1,15,652
ii. निधियों के रूप में जमा निवेशों से आय	-	-	-	-	-	1,279	1,279	746
iii. अन्य परिवर्धन (प्रकार बताएँ)	-	-	-	-	-	-	-	-
क) एस बी प्र ब्याज	811	-	-	-	-	-	811	508
ख) स्थायी निक्षेप प्र ब्याज	1,345	-	104	3,329	-	-	4,778	2,469
ग) ब्याज (कयार बोर्ड)	-	-	-	-	-	-	-	-
घ) अभिदाताओं को ब्याज	-	-	-	-	-	-	-	-
ङ) विक्रयगम	-	-	-	-	-	-	-	-
कुल (क+ख)	86,479	94	1,92,215	54,186	517	3,770	3,37,261	3,84,209
ग) निधियों के लक्ष्यों के उपयोगिता/व्यय :								
i. पूँजी व्यय	-	-	-	422	-	-	422	808
स्थायी परिसंपत्तियाँ	-	-	-	-	-	2,444	2,444	42,739
अन्य	-	-	-	422	-	2,444	2,866	43,547
कुल	-	-	-	-	-	-	-	-
ii. राजस्व व्यय	-	-	-	-	-	-	-	-
वेतन, मजदूरी तथा भत्ता आदि	-	-	-	-	-	-	-	-
किराया	-	-	-	-	-	-	-	-
अन्य प्रशासनिक खर्च	26,760	-	1,915	1,994	-	-	30,669	50,269
कुल	26,760	-	1,915	1,994	-	-	30,669	50,269
कुल (ग)	26,760	-	1,915	2,416	-	2,444	33,535	93,816
वर्ष के अंत में निवल शेष (क+ख-ग)	59,719	94	1,90,300	51,770	517	1,326	3,03,726	2,90,393

ह/-
सचिवह/-
अध्यक्षह/-
वरिष्ठ लेखाधिकारी



कयार बोर्ड, कोच्ची
दि. 31.03.2015 की स्थिति के अनुसार समेकित तुलन पत्र की अनुसूचियाँ

(₹. '000)

	2014-2015		2013-2014	
अनुसूची 4 - सुरक्षित ऋण एवं उधार				
1. केन्द्र सरकार	-	-	-	-
2. राज्य सरकार (विनिर्दिष्ट करें)	-	-	-	-
3. वित्तीय संस्थाएँ				
क) मीयादी ऋण	-	-	-	-
ख) उपार्जित ब्याज एवं देय	-	-	-	-
4. बैंक :				
क) मीयादी ऋण	-	-	-	-
उपार्जित ब्याज एवं देय	-	-	-	-
ख) अन्य ऋण (विनिर्दिष्ट करें)				
उपार्जित ब्याज एवं देय	-	-	-	-
5. अन्य संस्थाएँ एवं अभिकरण	-	-	-	-
6. डिबेंचर एवं बॉण्ड	-	-	-	-
7. अन्य (विनिर्दिष्ट करें)	-	-	-	-
कुल	-	-	-	-

ह/-
सचिवह/-
अध्यक्षह/-
वारिष्ठ लेखाधिकारी



कयर बोर्ड, कोच्ची
दि. 31.03.2015 की स्थिति के अनुसार समेकित तुलन पत्र की अनुसूचियाँ

(रु. '000)

	2014-2015	2013-2014
अनुसूची 5 - असुरक्षित ऋण एवं उधार		
1. केन्द्र सरकार		
2. राज्य सरकार (विनिर्दिष्ट करें)	12,650	13,580
3. वित्तीय संस्थान		
4. बैंक :		
क) मियादी ऋण		
ख) अन्य ऋण (विनिर्दिष्ट करें)		
5. अन्य संगठन एवं अभिकरण		
6. डिबेंचर एवं बॉन्ड		
7. स्थायी निक्षेप		
8. अन्य (विनिर्दिष्ट करें)		
कुल	12,650	13,580
अनुसूची 6 - आस्थगित जमा देयताएँ		
क) पूंजी उपस्कर एवं अन्य परिसंपत्तियों के बंधक रखने से अर्जित स्वीकृतियाँ		
ख) अन्य		
(i) अभिदान		
(ii) कयर बोर्ड - सी वी जे	1,34,037	1,18,745
(iii) कयर बोर्ड एम डी ए	7	
(iv) एफएबी लूम के लिए निक्षेपित राशि	1,635	1,635
(v) कयर बोर्ड गैर-योजना निधि		
(vi) स्फूर्ति लेखा		
(vii) कयर बोर्ड सी यू वाई लेखा		
(viii) हिन्दुस्थान कयर लेखा		
(ix) विपणन विकास सहायता		
(x) सिंगाई कयर क्लस्टर		
कुल	1,35,679	1,20,380

ह/-
अध्यक्ष

ह/-
सचिव

ह/-
वारिष्ठ लेखाधिकारी

	2014-2015		2013-2014	
अनुसूची 7 - चालू देयताएँ और प्रावधान				
क. चालू देयताएँ				
1. स्वीकृति				
2. फुटकर लेनदार				
क) माल के लिए	4,116	4,384	5,062	5,851
ख) अन्य	268	528	789	
3. प्राप्त आग्रिम				
4. उपार्जित ब्याज लेकिन न देय :				
क) सुरक्षित ऋण/उधार				
ख) असुरक्षित ऋण/उधार				
5. वैधानिक देयताएँ				
क) अतिदेय				
ख) अन्य :				
ई एस आई और भविष्य निधि				
6. अन्य चालू देयताएँ	27540	27,540		30,456
कुल (क)		32,452		36,307
ख. प्रावधान				
1. कर-निर्धारण				
2. उपदान				
3. अधिवर्षिता/पेंशन				
4. संचित छुट्टी भुनाना				
5. व्यापार वारंटी/दावा				
6. अन्य (विनिर्दिष्ट करें)				
कुल (ख)				
कुल (क+ख)		32,452		36,307

ह/-
सचिव

ह/-
अध्यक्ष



कयर बोर्ड, कोच्ची
दि.31.03.2015 की स्थिति के अनुसार समेकित तुलन पत्र की अनुसूचियाँ

(रु. '000)

	कुल ब्लॉक			मूल्यहास					निवल ब्लॉक		
	दि.01.04.2014 के अनुसार लागत/मूल्यांकन	वर्ष के दौरान जोड़	वर्ष के दौरान कटौती	दि.31.03.2015 के अनुसार लागत/मूल्यांकन	दि.01.04.2014 के अनुसार	पूर्व अवधि के कटौती	वर्ष के दौरान जोड़	वर्ष के दौरान कटौती	दि. 31.03.2015 के अनुसार कुल	दि. 31.03.2015 के अनुसार	दि. 31.03.2014 के अनुसार
अनुसूची 8 - स्थायी परिसंपत्तियाँ											
विवरण											
क. स्थायी परिसंपत्तियाँ											
1. भूमि	7,880	-	-	7,880	-	-	-	-	-	7,880	7,880
ख) पूर्ण स्वामित्व	-	-	-	-	-	-	-	-	-	-	-
ग) पट्टाधृति	-	-	-	-	8,107	-	-	-	-	-	-
2. मकान	51,661	-	-	51,661	10,259	-	1,035	-	11,294	40,367	41,402
क) पूर्ण स्वामित्व भूमि	-	-	-	-	-	-	-	-	-	-	-
ख) पट्टाधृति भूमि	-	-	-	-	-	-	-	-	-	-	-
ग) स्वामित्व फ्लॉट/भवन	-	-	-	-	-	-	-	-	-	-	-
घ) बोर्ड के स्वामित्व में न होनेवाली जमीन पर मकान	-	-	-	-	-	-	-	-	-	-	-
3. सयंत्र, मशीनरी एवं उपस्कर	63,648	5,829		69,477	44,136	-	7,242	-	51,378	18,099	19,512
4. वाहन	849			849	623		34		657	192	226
5. फर्नीचर एवं फिक्स्चर्स	13,734	338		14,072	5,276		762		6,038	8,034	8,458
6. कार्यालय उपस्कर	11,682	611		12,293	7,574		1,209		8,783	3,510	4,108
7. कम्प्यूटर/सहायक उपकरण	22,326	5,089		27,415	19,497		2,210		21,707	5,708	2,829
8. विद्युत संस्थानाएँ	481			481	335		22		357	124	146
9. पुस्तकालय किताबें	4,848			4,848	2,596		226		2,822	2,026	2,252
10. नलकूप एवं जल वितरण											
11. अन्य स्थायी परिसंपत्तियाँ	104			104	63		4		67	37	41
क) फुटकर परिसंपत्तियाँ	54			54	41		2		43	11	13
ख) औजार एवं उपस्कर	257			257	194		9		203	54	63
ग) मशीन औजार	728			728	476		38		514	214	252
घ) प्रयोगशाला उपस्कर	18			18	7		2		9	9	11
ङ) पेटेंट											
चाहूँ वर्ष के लिए कुल	178,270	11,867		190,137	91,077		12,795		1,03,872	86,266	87,194
पिछले वर्ष	1,75,735	4,213	1,678	1,78,270	85,262		7,373	1,558	91,077	87,193	102,416
ख. पूँजी कार्य - प्रगति में											
कुल	178,270	11,867	-	190,137	91,077	-	12,795	-	1,03,872	86,266	87,194

ह/-
सचिवह/-
अध्यक्षह/-
वारिष्ठ लेखाधिकारी



कयार बोर्ड, कोच्ची
दि. 31.03.2015 की स्थिति के अनुसार समेकित तुलन पत्र की अनुसूचियाँ

(₹. '000)

	2014-2015	2013-2014
अनुसूची 9 - चिह्नांकित/धर्मस्व निधियों से निवेश		
1. सरकारी प्रतिभूतियाँ	-	-
2. अन्य अनुमोदित प्रतिभूतियाँ	-	-
3. शेयर -	-	-
4. डिबेंचर एवं बॉण्ड	-	-
5. सहायक संस्थाएँ और संयुक्त उद्यम	-	-
6. अन्य (विनिर्दिष्ट करें)	-	-
कुल	-	-
	2014-2015	2013-2014
अनुसूची 10 - निवेश - अन्य		
1. सरकारी प्रतिभूतियाँ	-	-
2. अन्य अनुमोदित प्रतिभूतियाँ	-	-
3. शेयर	-	-
4. डिबेंचर एवं बॉण्ड	-	-
5. सहायक संस्थाएँ और संयुक्त उद्यम	-	-
6. अन्य (विनिर्दिष्ट करें)	-	-
कुल	-	-

ह/-
सचिवह/-
अध्यक्षह/-
वरिष्ठ लेखाधिकारी



कयार बोर्ड, कोच्ची
दि. 31.03.2015 की स्थिति के अनुसार समेकित तुलन पत्र की अनुसूचिया

(रु.)

	2014-2015		2013-2014	
अनुसूची 11 - चालू परिसंपत्तियाँ, ऋण, अग्रिम आदि				
क. चालू परिसंपत्तियाँ				
1. माल सूची				
क) स्टोर्स और स्पेयर्स	2,854		2,579	
ख) पैकिंग सामग्री	391		359	
ग) लूस टूल्स				
घ) व्यापार स्टॉक				
तैयार माल	26,670		15,903	
कार्य-प्रगति में	67		33	
कच्चा माल	616	30,598	2,134	21,008
2. फुटकर देनदार				
क) 6 महीने से अधिक काल के लिए बकाया ऋण	6,848		7,486	
ख) अन्य	10,310	17,158	11,037	18,523
3. हाथ रोकड शेष (चेक/ड्राफ्ट और अग्रदाय सहित)		16		5
4. बैंक शेष				
क) अनुसूचित बैंक				
चालू खाता	84,613		42,139	
जमा खाता (अतिरिक्त राशि सहित)	1,50,135		1,42,601	
बचत खाता	43,242	2,77,990	17,616	2,02,356
ख) गैर-अनुसूचित बैंक				
चालू खाता	-		-	
जमा खाता	-		-	
बचत खाता	-		-	
5. डाकघर - बचत खाता				
कुल (क)		3,25,762		2,41,892

ह/-
सचिवह/-
अध्यक्ष



कयर बोर्ड, कोच्ची
दि. 31.03.2015 की स्थिति के अनुसार समेकित तुलन पत्र की अनुसूचियाँ

(रु. '000)

	2014-2015		2013-2014	
अनुसूची 11 - चालू परिसंपत्तियाँ, ऋण, अग्रिम आदि				
ख. ऋण, अग्रिम और अन्य परिसंपत्तियाँ				
1. ऋण				
क) कर्मचारी	63,539		58,528	
ख) कार्यक्रमों में भाग लेनेवाले अन्य/अन्य के समान सदृश लक्ष्य	-		-	
ग) अन्य (विनिर्दिष्ट करें)	-	63,539	-	58,528
2. नकद के रूप में या अन्य प्रकार या प्राप्य मूल्य के रूप में वसूली योग्य अग्रिम एवं अन्य राशियाँ				
क) पूँजी खाता	1,639		1,632	
ख) पूर्व भुगतान	1,239		731	
ग) अन्य	7,63,937	7,66,815	7,15,831	7,18,194
3. प्रोद्भूत आय				
क) चिह्नकित/धर्मस्व निधियों से निवेश	-		-	
ख) निवेश - अन्य	-		-	
ग) ऋण एवं अग्रिम	-		-	
घ) अन्य (प्राप्य एमडीए)				
(वसूली के लिए देय आय सहित रु.)				
(i) स्थिर निक्षेप पर प्रोद्भूत ब्याज	7,530		3,336	
(ii) प्राप्य कमीशन	8,089		4,589	
(iii) प्राप्य डायिंग व विद्युत प्रभार	-		-	
(iv) प्राप्य अनुदान - योजना निधि	-		-	
(v) प्राप्य पेंशन अंशदान	3,342		2,946	
(vi) प्राप्य स्थान क्रियाया - विदेश	2,450	21,411	9,153	20,024
4. प्राप्य दावे				
कुल (ख)		8,51,765		7,96,746
कुल (क+ख)		11,77,527		10,38,638

ह/-
अध्यक्षह/-
सचिवह/-
वरिष्ठ लेखाधिकारी



कयर बोर्ड, कोच्ची

दि. 31.03.2015 की स्थिति के अनुसार समेकित आय और व्यय संबंधी अनुसूचियाँ

(रु. '000)

	2014-2015	2013-2014
अनुसूची 12 - बिक्रियों/सेवाओं से आय		
1. बिक्रियों से आय		
क) तैयारित मालों की बिक्री	45,014	48,853
ख) कच्चे माल की बिक्री		
ग) अवशेषों की बिक्री	1,453	1,302
2. सेवाओं से आय		
क) मजदूरी एवं संसाधन प्रभार	-	-
ख) व्यावसायिक/परामर्शी सेवाएँ		
ग) अभिकरण कमीशन एवं दलाली	22,839	18,276
घ) अनुक्षण सेवाएँ (उपस्कर/संपत्ति)	2,336	1,992
ङ) अन्य (विनिर्दिष्ट करें)		
(क) प्राप्त स्थान किराया	1,419	17,592
(ख) तकनॉलजी अंतरण	-	
कुल	73,061	88,015
	2014-2015	2013-2014
अनुसूची 13 - अनुदान/इमदाद		
(प्राप्त आविकल्पी अनुदान/इमदाद)		
1. केन्द्र सरकार	6,00,673	5,39,661
2. राज्य सरकार (रुं)	-	-
3. सरकारी अभिकरण	-	-
4. संस्था/कल्याणकारी निकाय	-	-
5. अंतर्राष्ट्रीय संगठन	-	-
6. अन्य (विनिर्दिष्ट करें)		
(क) पेंशन अंशदान - कयर बोर्ड		
(ख) एम डी ए - हिन्दुस्थान कयर		
(ग) पेंशन अंशदान - प्रतिनियुक्ति कर्मचारी		3,443
कुल	600,673	5,43,104

ह/-
सचिव

ह/-
अध्यक्ष



कयर बोर्ड, कोच्ची
दि. 31.03.2015 की स्थिति के अनुसार समेकित आय और व्यय संबंधी अनुसूचियाँ

(रु. 000)

	2014-2015	2013-2014
अनुसूची 14 - शुल्क/अभिदान		
1. प्रवेश शुल्क		
1) प्रवेश शुल्क	-	-
2) वार्षिक शुल्क/अभिदान	2,994	2,359
3) संगोष्ठी/कार्यक्रम शुल्क	-	-
4) परामर्श शुल्क	-	-
5) अन्य (विनिर्दिष्ट करें)	-	-
कुल	2,994	2,359

ह/-
वरिष्ठ लेखाधिकारी

ह/-
सचिव

ह/-
अध्यक्ष



कयार बोर्ड, कोच्ची
दि. 31.03.2015 की स्थिति के अनुसार समेकित आय और व्यय संबंधी अनुसूचियाँ

(रु. '000)

	चिह्नांकित निधि से निवेश		अन्य निवेश	
	2014-2015	2013-2014	2014-2015	2013-2014
अनुसूची 15 - निवेशों से आय				
1. ब्याज				
क) सरकारी प्रतिभूतियाँ				
ख) अन्य बॉन्ड/डिबेंचर	-	-	-	-
2. लाभांश				
क) शेयर	-	-	-	-
ख) म्यूचल फंड प्रतिभूतियाँ				
3. किराया				
4. अन्य (विनिर्दिष्ट करें)	-	-	-	-
कुल	-	-	-	-
चिह्नांकित/धर्मस्व निधियों में अंतरित				

ह/-
सचिव

ह/-
अध्यक्ष

ह/-
वारिष्ठ लेखाधिकारी



कयर बोर्ड, कोच्ची
दि. 31.03.2015 की स्थिति के अनुसार समेकित आय और व्यय संबंधी अनुसूचियाँ

	(₹. '000)	
	2014-2015	2013-2014
अनुसूची 16 - रॉयल्टी, प्रकाशन आदि से आय		
1) रॉयल्टी से प्राप्त आय	-	-
2) प्रकाशनों से प्राप्त आय	331	173
3) अन्य (विनिर्दिष्ट करें)	-	-
कुल	331	173

	(₹. 000)	
	2014-2015	2013-2014
अनुसूची 17 - उपार्जित ब्याज		
1) मियादी निक्षेप		
क) अनुसूचित बैंक		
ख) गैर-अनुसूचित बैंक	10,273	10,873
ग) संस्थाएं		-
घ) अन्य : सरकारी प्रतिभूति पर ब्याज		-
2) बचत खाते पर		
क) अनुसूचित बैंक		
ख) गैर-अनुसूचित बैंक	4,261	4,300
ग) डाकघर बचत खाता		-
घ) अन्य		-
3) ऋण		
क) कर्मचारी	881	531
ख) अन्य		-
4) देनदारों तथा अन्य प्रायों पर ब्याज	-	-
कुल	15,415	15,704

ह/-
सचिवह/-
अध्यक्षह/-
वरिष्ठ लेखाधिकारी



कयर बोर्ड, कोच्ची
दि. 31.03.2015 की स्थिति के अनुसार समेकित आय और व्यय संबंधी अनुसूचियाँ

(रु.)

	2014-2015	2013-2014
अनुसूची 18 - अन्य आय		
1) बिक्री/परिसंपत्तियों के निपटान पर लाभ	-	-
क) स्वाधिकृत परिसंपत्तियाँ	-	-
ख) अनुदान स्वरूप या मुफ्त में प्राप्त परिसंपत्तियाँ	1,247	-
2) प्राप्त नियत प्रोत्साहन	632	-
3) विविध सेवाओं के लिए शुल्क		1,009
4) विविध आय		31
5) पूर्वावधि मद		
6) प्राप्त बीमा दावा		
कुल	1,879	1,040
	2014-2015	2013-2014
अनुसूची 19 - तैयारित माल के स्टॉक में वृद्धि/(कमी)		
तथा कार्य-प्रगति में		
क) अंत स्टॉक	26,670	15,903
तैयारित माल	67	33
कार्य-प्रगति में		
ख) घटा : प्रारंभिक स्टॉक	15,903	13,963
तैयारित माल	33	
कार्य-प्रगति में		
निवल वृद्धि/ (कमी) (क-ख)	10,801	1,973
	2014-2015	2013-2014
अनुसूची 20 - स्थापना खर्च		
क) वतन और मज़दूरी	1,79,544	1,70,450
ख) भत्ता और बोनस		-
ग) भविष्य निधि के लिए अंशदान	45	25
घ) अन्य निधि के लिए अंशदान - ई एस आई	405	338
ङ) कर्मचारी कल्याण खर्च	64,716	57,814
च) कर्मचारियों की सेवानिवृत्ति एवं सेवांत प्रसुविधाओं संबंधी खर्च		
छ) अन्य (विनिर्दिष्ट करें)	2,340	1,387
(ज) नई पेंशन निधि - अंशदान		
कुल	2,47,050	2,30,014

ह/-
सचिवह/-
अध्यक्षह/-
वरिष्ठ लेखाधिकारी



कयर बोर्ड, कोच्ची

दि. 31.03.2015 की स्थिति के अनुसार समेकित आय और व्यय संबंधी अनुसूचियाँ

(₹.' 000)

	2014-2015	2013-2014
अनुसूची 21 - अन्य प्रशासनिक खर्च		
क) खरीद 40,491	23,703	
ख) श्रम व संसाधन खर्च	217	286
ग) कार्टेज और माल ले जाने का भाडा	39	45
घ) विद्युत और बिजली	4,879	5,446
ङ) जल प्रभार	23	9
च) बीमा 52	244	
छ) मरम्मत और अनुरक्षण	2,753	2,006
ज) उत्पाद शुल्क		
झ) किराया, दर व कर	11,449	10,980
ञ) वाहन परिचालन और अनुरक्षण	214	347
ट) डाक, दूरभाष व संचार-प्रभार	3,338	2,960
ठ) मुद्रण और लेखन-सामग्रियाँ	4,021	3,996
ड) यात्रा और वाहन खर्च	12,066	18,035
ण) संगोष्ठी/कार्यशाला का खर्च	69,266	52,389
त) अभिदान खर्च	414	319
थ) शुल्क खर्च		
ध) लेखापरीक्षकों का पारिश्रमिक	134	200
न) आतिथ्य खर्च	535	703
प) व्यावसायिक प्रभार	4,000	3,026
फ) आशोध्य व संदिग्ध ऋणों/अग्रिमों के लिए प्रावधान		
भ) बट्टे-खाते में डाले लावसूल शेष		
ब) पैकिंग प्रभार	179	195
म) माला भाडा और अग्रेषित खर्च	1,351	1,766
य) वितरण खर्च	6,214	9,385
र) विज्ञापन व प्रचार	14,873	27,203
ल) अन्य (विनिर्दिष्ट करें)		
(1) सामान्य खर्च	9,966	4,165
(2) प्रशिक्षण	58,061	40,362
(3) क्षतिग्रस्त मालों पर नष्ट	-	-
(4) उत्पाद विविधीकरण	25	765
(5) पुरस्कार वितरण खर्च	-	-
(6) आर्थिक व बाज़ार अनुसंधान अध्ययन	-	-
(7) निर्यात संवर्धन खर्च	31	220
(8) पूर्व अवधि खर्च		294
(9) प्रासंगिक प्रभार	222	141
(10) कल्याणकारी अभ्युपाय	1,646	1,250
(11) नमूना परीक्षण		
(12) स्थायी परिसंपत्ति की बिक्री पर नष्ट		12
(13) प्रौद्योगिकी अंतरण		481
कुल	2,46,459	210,933

ह/-
वरिष्ठ लेखाधिकारीह/-
सचिवह/-
अध्यक्ष



कथर बोर्ड, कोच्ची
दि. 31.03.2015 की स्थिति के अनुसार समेकित आय और व्यय संबंधी अनुसूचियाँ

(रु.)

	2014-2015	2013-2014
अनुसूची 22 - अनुदान, इमदाद आदि पर व्यय		
क) संस्थाओं/संगठनों को दिए गए अनुदान	78,677	75,741
ख) संस्थाओं/संगठनों को दी गई इमदाद	7,312	8,027
कुल	85,989	83,768

(रु. 000)

	2014-2015	2013-2014
अनुसूची 23 - ब्याज		
क) स्थायी ऋण पर	-	-
ख) अन्य ऋण (बैंक प्रभार सहित)	89	59
ग) अन्य (विनिर्दिष्ट करें)		
i) अभिदान		
iii) ऋण पर ब्याज (भारत सरकार)	6,677	6,141
iii) ब्याज (नई पेंशन निधि)	1,581	1,447
कुल	8,347	7,647

ह/-
सचिवह/-
अध्यक्षह/-
वारिष्ठ लेखाधिकारी



कयर बोर्ड समेकित वित्तीय वितरण

अनुसूची 24

महत्वपूर्ण लेखांकन नीतियाँ

1. लेखांकन पद्धतियाँ

1.1 वित्तीय विवरणों को अन्यथा न कहा गया है, तो, रूढिगत तरीके से उठाए गए खर्च की लागत के आधार पर और प्रोद्भवन आधार पर तैयार किया जाता है। इनमें अशंदान, अंशदान पर ब्याज, भविष्य निधि खाते में सरकारी प्रतिभूतियों पर ब्याज, बचत बैंक खातों से प्राप्त ब्याज और सरकारी ऋणों पर भुगतान किया ब्याज - जिन्हें नकद रूप में शामिल किया जाता है - नहीं आते हैं।

1.2 कयर उद्यमी योजना, स्फूर्ति, एम डी ए (डी एम डी), राष्ट्रीय अनुसंधान विकास केन्द्र (एन आर डी सी) से प्राप्त निधि और आंडमान व निकोबार द्वीपसमूहों के सरकार से प्राप्त निधि चिह्नांकित/धर्मस्व निधि के रूप में माना जाएगा।

1.3 बोर्ड की 8 योजनाएँ या निधियाँ हैं। सभी योजनाओं/निधियों जैसे कि योजना निधि, कयर विकास योजना, गैर-योजना निधि, बाज़ार विकास सहायता निधि (डी एम डी), स्फूर्ति, हिन्दुस्थान कयर, जी पी एफ निधि, पेंशन निधि, नई पेंशन निधि और कयर उद्यमी योजना से संबंधित वित्तीय विवरण अलग-अलग रूप से तैयार किए जाते हैं। इन सभी योजनाओं/निधियों को शामिल करके समेकित वित्तीय विवरण भी तैयार किया जाता है।

1.4 मीयादी जमा, बचत लेखा और बिक्रयागम पर प्राप्त ब्याज को चिह्नांकित/धर्मस्व निधि के आय के रूप में माना जाएगा।

1.5 लेखों के आंकड़ों को हज़ारों में पूर्णांकित करके दर्शाया जाता है।

2. वस्तुसूची मूल्यांकन

फर्नस तेल व रासायनिक, लेखन-सामग्री, सामान व स्पेयेर्स (मशीनी स्पेयेर्स सहित) आदि को सामान व स्पेयेर्स के अंतर्गत लागत के आधार पर मूल्यांकित किया जाता है।

ह/-
वरिष्ठ लेखाधिकारी

ह/-
सचिव

ह/-
अध्यक्ष



- 2.2 फैक्टरी में कच्चे मालों और अर्ध तैयार मालों का मूल्यांकन लागत व निवल वसूली योग्य मूल्य से कम दर में किया जाता है। शोरूमों में तैयार मालों का मूल्यांकन 20% कमीशन और 5% लाभ मार्जिन को कम करके किया जाता है। फैक्टरी में तैयार मालों का मूल्यांकन फैक्टरी मूल्य से परे किया जाता है।

3. स्थायी परिसंपत्तियाँ

स्थायी परिसंपत्तियों को आवक भाडा, शुल्क एवं कर समेत अभिग्रहण लागत तथा अभिग्रहण संबंधी आकस्मिक व प्रत्यक्ष खर्चों में बताया जाता है।

4. मूल्यहास

वर्षानुवर्ष लगातार दर्शानेवाले दरों पर मूल्यहासित बही मूल्य प्रणाली आधार पर मूल्यहास किया जाता है। 182 दिनों से कम अवधि में उपयुक्त की जानेवाली स्थायी परिसंपत्तियों पर स्वाभाविक दरों की आधी दरों में मूल्यहास दिया जाता है। मूल्यहास की दर निम्नलिखित है:-

स्थायी परिसंपत्तियाँ	मूल्यहास की दर
मकान	2.50%
पुस्तकालय किताबें	10.00%
कंप्यूटर/सहायक उपकरण	40.00%
फर्नीचर और फिक्स्चेर्स	6.00%
मशीन औजार	15.00%
संयंत्र, मशीनरी एवं उपस्कर	15.00%
कार्यालय उपस्कर	15.00%
वाहन	15.00%
प्रयोगशाला उपस्कर	15.00%
विद्युत संस्थापनाएँ	15.00%
फुटकर परिसंपत्तियाँ	10.00%
औजार एवं उपस्कर	15.00%

पूँजी व्यय के लिए उपयुक्त इमदाद/अनुदान को मूल्यहास के परिकलन में नहीं लिया जाता है।

ह/-
वरिष्ठ लेखाधिकारी

ह/-
सचिव

ह/-
अध्यक्ष



5. बिक्री के लिए लेखांकन

5.1 बिक्री बिक्री आय, छूट एवं व्यापार कटौती का कुल है ।

6. सरकारी अनुदान/इमदाद

6.1 पूँजी व्यय के लिए प्राप्त किए गए सरकारी अनुदान को पूँजी आरक्षिती के रूप में माना जाता है ।

7. विदेशी मुद्राओं का लेन-देन

7.1. विदेशी मुद्राओं में अंकित लेन-देनों को, लेन-देन की तिथि को लागू विनिमय दर में लेखांकित किया जाता है ।

8. सेवानिवृत्ति लाभ

8.1 लेखे में कर्मचारियों को संचित छुट्टी भुनाने संबंधी प्रावधान को शामिल नहीं किया है । लेकिन, बीमांकिक दायित्व 3,72,52,140/- रु. तक आता है ।

8.2 इस योजना के अधीन पेंशनरों को अनुदान देने के लिए 12,28,84,110/- रु. और पेंशन देने के लिए 80,28,47,995/- रु. का बीमांकिक दायित्व है, जिन्हें लेखा पुस्तकों में शामिल नहीं किया है ।

अनुसूची 25

प्रासंगिक देयताएँ और लेखों पर टिप्पणियाँ

1. प्रासंगिक देयताएँ

बोर्ड के विरुद्ध दावों को ऋण के रूप में स्वीकार नहीं किया है - शून्य रु. (गत वर्ष- शून्य रु.)
के संबंध में :

- बोर्ड द्वारा/की ओर से दी गयी बैंक गैरटी - शून्य (गत वर्ष- शून्य रु.)
- बैंक द्वारा बोर्ड की ओर से खोला गया साख -पत्र
- बैंकों से प्राप्त छूट बिलों - शून्य रु. (गत वर्ष- शून्य रु.)

ह/-
वरिष्ठ लेखाधिकारी

ह/-
सचिव

ह/-
अध्यक्ष



1.3. तर्क-वितर्क की माँगों के संबंध में :

आय कर	-	शून्य रु. (गत वर्ष- शून्य रु.)
बिक्री कर	-	शून्य रु. (गत वर्ष- शून्य रु.)
नगर कर	-	शून्य रु. (गत वर्ष- शून्य रु.)

1.4 आदेशों के गैर-निष्पादन किए जाने पर पार्टियों से प्राप्त दावों के संबंध में
शून्य रु. (गत वर्ष- शून्य रु.)

2 **चालू परिसंपत्तियाँ, ऋण एवं अग्रिम**

प्रबंधन के अनुसार, चालू परिसंपत्तियों, ऋण एवं अग्रिमों का सामान्य व्यापार क्रम में वसूली पर एक मूल्य है जो तुलन पत्र में दी गयी कुल राशि के लगभग समान है ।

3. **कर निर्धारण**

आयकर अधिनियम, 1961 के अधीन कर योग्य आय नहीं होने से आय कर पर विचार करने के लिए कोई प्रावधान जरूरी नहीं है ।

(राशि - रु.)

4. **विदेशी मुद्राओं का लेन-देन**

2014-2015 2013-2014

4.1. सी आई एफ आधार पर आकलित आयातों का मूल्य

- तैयार मालों की खरीदी		
- कच्चा माल व घटक (परिवहन सहित)	शून्य	शून्य
- पूँजी माल		
- सामान, स्पेयेर्स व उपभोज्य वस्तुएँ		

4.2 विदेशी मुद्रा में व्यय

क) यात्रा	3,75,620.00	14,16,765.00
ख) वित्तीय संस्थानों/बैंकों को विदेशी मुद्रा में अदायगी एवं ब्याज का भुगतान		
ग) अन्य व्यय		
बिक्री पर कमीशन		
विधिक व वृत्तिक खर्च		
विविध व्यय	1,28,62,415.00	1,97,08,350.00

ह/-
वरिष्ठ लेखाधिकारी

ह/-
सचिव

ह/-
अध्यक्ष

4.3. उपार्जन

एफ ओ बी के आधार पर निर्यात का मूल्य

शून्य

शून्य

4.4 लेखापरीक्षकों के लिए पारिश्रमिक:

लेखा परीक्षक

- कर निर्धारण मामले

- प्रबंधकीय सेवाएँ

- प्रमाणन के लिए

अन्य

शून्य

शून्य

5. प्रत्येक योजना/ कार्यकलापों के कार्यान्वयन के लिए एन आर डी सी, आं व नि., रेशम बोर्ड , सिगाई कयर क्लस्टर से प्राप्त निधि, चिह्नांकित व धर्मस्व निधि के अधीन अनुसूची-3 में, उपर्युक्त योजना/ कार्यकलापों के लिए हुए खर्च के साथ दिखाया गया है।

6. गत वर्ष के तदनुसूची आंकड़ों को आवश्यकतानुसार पुनः वर्गीकृत/पुनः विन्यसित किया गया है।

7. दि. 31.03.2015 की स्थिति के अनुसार तुलन पत्र एवं आय-व्यय लेखे के साथ 1 से 25 तक की अनुसूचियाँ अनुबंधित की जाती हैं।

ह/-
वरिष्ठ लेखाधिकारी

ह/-
सचिव

ह/-
अध्यक्ष



हिन्दुस्तान कयार
दि. 31.03.2015 की स्थिति के अनुसार तुलन पत्र

(रु. '000)

अनुसूची	2014-2015	2013-2014
संग्रह/पूँजी निधि और देयताएँ		
संग्रह/पूँजी निधि	40,294	30,816
आरक्षिती व अधिशेष	-	-
चिह्नांकित/धर्मस्व निधियाँ	-	-
सुरक्षित ऋण एवं उधार	-	-
असुरक्षित ऋण एवं उधार	3,700	3,700
आस्थगित जमा देयताएँ	22,170	22,530
चालू देयताएँ व प्रावधान	66,164	57,046
कुल		
अनुसूची	2014-2015	2013-2014
परिसंपत्तियाँ		
स्थायी परिसंपत्तियाँ	1,455	1,446
निवेश - चिह्नांकित/धर्मस्व निधियों से	-	-
निवेश - अन्य	-	-
चालू परिसंपत्तियाँ, ऋण, अग्रिम आदि	64,709	55,600
विविध खर्च	-	-
(बड़े खाते में न डाले या समायोजित)		
कुल	66,164	57,046
महत्वपूर्ण लेखांकन नीतियाँ		
आनुवंशिक देयताएँ और लेखों पर टिप्पणियाँ	24	
	25	

ह/- वीविंग मास्टर ह/- वरिष्ठ लेखाधिकारी ह/- अध्यक्ष

लेखा प्रबंधक सचिव



हिन्दुस्तान कयूर
दि. 31.03.2015को समाप्त वर्ष का आय-व्यय लेखा

		(रु. '000)	
		2014-2015	2013-2014
आय			
बिक्रियों/सेवाओं से प्राप्त आय		45,014	48,975
अनुदान/इमदाद		3,900	3,443
शुल्क/अभिदान		-	-
निवेशों से आय (चिहांकित/धर्मस्व निधियों से निधि में अंतरित निवेश पर आय)		-	-
रॉयल्टी, प्रकाशन आदि से आय		-	-
अर्जित ब्याज		771	396
अन्य आय			
तैयार मालों की स्टॉक में वृद्धि/(कमी) एवं काम में प्रगति		10,801	1,947
कुल (क)		60,486	54,761
व्यय			
स्थापना व्यय		8,788	8,346
अन्य प्रशासनिक व्यय आदि		42,069	36,173
अनुदान, इमदाद आदि पर व्यय		-	-
ब्याज		2	2
मूल्यहास (वर्ष के अंत में निवल कुल - अनुसूची 8 के तदनु रूप)		149	120
कुल (ख)		51,008	44,641
व्यय से अधिक आय होने से शेष राशि (क-ख)		9,478	10,120
विशेष आरक्षिती (हरेक को निधारित) को अंतरण - पूंजी आरक्षिती सामान्य आरक्षिती को/से अंतरण			
संग्रह/पूंजी निधि में अधिशेष/(घाटा) ले जाने से शेष राशि		9,478	10,120
महत्वपूर्ण लेखांकन नीतियाँ आनुषंगिक देयताएँ और लेखों पर टिप्पणियाँ			

ह/-
लेखा प्रबंधक

ह/-
वीविंग मास्टर

ह/-
वरिष्ठ लेखाधिकारी

ह/-
सचिव

ह/-
अध्यक्ष



हिन्दुस्तान कयर

दि. 31.03.2015 की स्थिति के अनुसार तुलना पत्र की अनुसूचियाँ

(रु. '000)

	2014-2015		2013-2014	
अनुसूची 1 - संग्रह/पूँजी निधि				
वर्षारंभ में शेष		30,816		20,696
जोड़ : संग्रह/पूँजी निधि के लिए अंशदान	-			
जोड़/(घाटा): आय-व्यय खाते से अंतरित				
निवल आय/(व्यय) शेष	9,478	9,478	10,120	10,120
वर्ष के अंत में शेष		40,294		30,816
अनुसूची 2 - आरक्षित एवं अधिशेष				
1. पूँजी आरक्षित :				
अंतिम लेखे के अनुसार	-		-	
वर्ष के दौरान परिवर्धन	-		-	
घटा : वर्ष के दौरान कटौती	-	-	-	-
2. पुनर्मूल्यन आरक्षित:				
अंतिम लेखे के अनुसार	-		-	
वर्ष के दौरान परिवर्धन	-		-	
घटा : वर्ष के दौरान कटौती	-	-	-	-
3. विशेष आरक्षित :				
अंतिम लेखे के अनुसार	-		-	
वर्ष के दौरान परिवर्धन	-		-	
घटा : वर्ष के दौरान कटौती	-	-	-	-
4. सामान्य आरक्षित :				
अंतिम लेखे के अनुसार	-		-	
वर्ष के दौरान परिवर्धन	-		-	
घटा : वर्ष के दौरान कटौती	-	-	-	-
कुल		-		-

ह/-
लेखा प्रबंधकह/-
वीविंग मास्टरह/-
वरिष्ठ लेखाधिकारीह/-
सचिवह/-
अध्यक्ष



हिन्दुस्तान कयार
दि. 31.03.2015 की स्थिति के अनुसार तुलना पत्र की अनुसूचियाँ

(रु. '000)

	निधि-वार ब्योरा				कुल	
	2014-2015	2013-2014	2014-2015	2013-2014	2014-2015	2013-2014
अनुसूची 3 - चिह्नकित/धर्मस्व निधियाँ						
क) निधियों का आदि शेष	-	-	-	-	-	-
ख) निधि में परिवर्धन						
i. दान/अनुदान	-	-	-	-	-	-
ii. निधियों के रूप में जमा निवेशों से आय	-	-	-	-	-	-
iii. अन्य परिवर्धन (प्रकार बताएँ)	-	-	-	-	-	-
कुल (क+ख)						
ग) निधियों के लक्ष्यों के उपयोगिता/व्यय:						
i. पूँजी व्यय						
स्थायी परिसंपत्तियाँ	-	-	-	-	-	-
अन्य	-	-	-	-	-	-
कुल	-	-	-	-	-	-
ii. राजस्व व्यय						
वेतन, मजदूरी तथा भत्ता आदि	-	-	-	-	-	-
किराया	-	-	-	-	-	-
अन्य प्रशासनिक खर्च	-	-	-	-	-	-
कुल	-	-	-	-	-	-
कुल (ग)						
वर्ष के अंत में निवल शेष (क+ख-ग)	-	-	-	-	-	-

ह/- वरिष्ठ लेखाधिकारी ह/- सचिव ह/- अध्यक्ष
लेखा प्रबंधक वीरिंग मास्टर



हिन्दुस्तान कयार

दि. 31.03.2015 की स्थिति के अनुसार तुलन पत्र की अनुसूचियाँ

(रु. '000)

	2014-2015		2013-2014	
अनुसूची 4 - सुरक्षित ऋण एवं उधार				
1. केन्द्र सरकार	-	-	-	-
2. राज्य सरकार (विनिर्दिष्ट करें)	-	-	-	-
3. वित्तीय संस्थाएँ				
क) मियादी ऋण	-	-	-	-
ख) प्रोद्भूत ब्याज एवं देय	-	-	-	-
4. बैंक :				
क) मियादी ऋण	-	-	-	-
प्रोद्भूत ब्याज एवं देय	-	-	-	-
ख) अन्य ऋण (विनिर्दिष्ट करें)				
प्रोद्भूत ब्याज एवं देय	-	-	-	-
5. अन्य संस्थाएँ एवं अभिकरण	-	-	-	-
6. डिबेंचर एवं बॉण्ड	-	-	-	-
7. अन्य (विनिर्दिष्ट करें)	-	-	-	-
कुल	-	-	-	-

ह/-

ह/-

ह/-

ह/-

लेखा प्रबंधक

वीविंग मास्टर

वरिष्ठ लेखाधिकारी

सचिव

अध्यक्ष



हिन्दुस्तान कयार

दि. 31.03.2015 की स्थिति के अनुसार तुलन पत्र की अनुसूचियाँ

(रु. '000)

	2014-2015	2013-2014
अनुसूची 5 - असुक्षित ऋण एवं उधार		
1. केन्द्र सरकार	-	-
2. राज्य सरकार (विनिर्दिष्ट करें)	-	-
3. वित्तीय संस्थान	-	-
4. बैंक :		
क) मियादी ऋण	-	-
ख) अन्य ऋण (विनिर्दिष्ट करें)	-	-
5. अन्य संगठन एवं अभिकरण	-	-
6. डिबेंचर एवं बॉण्ड	-	-
7. स्थायी निक्षेप	-	-
8. अन्य (विनिर्दिष्ट करें)	-	-
कुल	-	-
अनुसूची 6 - आस्थगित जमा देयताएँ		
क) पूँजी उपस्कर एवं अन्य परिसंपत्तियों के बंधक रखने से अर्जित स्वीकृतियाँ	-	-
ख) अन्य		
(i) करघों की संरचना के लिए निक्षेपित राशि	1,635	1,635
(ii) कयार बोर्ड एम डी ए (डी एम डी)	-	-
(iii) कयार बोर्ड योजना निधि	1,538	1,538
(iv) कयार बोर्ड गैर-योजना निधि	527	527
कुल	3,700	3,700

ह/-

लेखा प्रबंधक

ह/-

वीकिंग मास्टर

ह/-

वरिष्ठ लेखाधिकारी

ह/-

सचिव

ह/-

अध्यक्ष



हिन्दुस्तान कयर

दि. 31.03.2015 की स्थिति के अनुसार तुलन पत्र की अनुसूचियाँ

	2014-2015		2013-2014	
अनुसूची 7 - चालू देयताएँ और प्रावधान				
क. चालू देयताएँ				
1. स्वीकृति	-	-	-	-
2. फुटकर लेनदार				
क) माल के लिए	4,116		5,062	
ख) अन्य	-	4,116	-	5,062
3. प्राप्त अग्रिम		528		-
4. प्रोद्भूत ब्याज लेकिन न देय :				
क) सुरक्षित ऋण/उधार	-		-	
ख) असुरक्षित ऋण/उधार	-	-	-	-
5. वैधानिक देयताएँ				
क) अतिदेय	-		-	
ख) अन्य : ई एस आई और भविष्य निधि	-	-	-	-
6. अन्य चालू देयताएँ		17,526		17,468
कुल (क)		22,170		22,530
ख. प्रावधान				
1. कर-निर्धारण	-		-	
2. उपदान	-		-	
3. अधिवर्षिता/पेंशन	-		-	
4. संचित छुट्टी भुनाना	-		-	
5. व्यापार वारंटी/दावा	-		-	
6. अन्य (विनिर्दिष्ट करें)	-	-	-	-
कुल (ख)		-		-
कुल (क+ख)		22,170		22,530

ह/-
लेखा प्रबंधकह/-
वीविंग मास्टरह/-
वरिष्ठ लेखाधिकारीह/-
सचिवह/-
अध्यक्ष



विद्युत्तान कर्ष
दि. 31.03.2015 की स्थिति के अनुसार तुलन पत्र की अनुसूचियाँ

(रु. '000)

	कुल ब्लॉक		वर्ष के दौरान जोड़		दि. 31.03.2015 के अनुसार		दि. 1.04.2014 के अनुसार		वर्ष के दौरान जोड़		वर्ष के दौरान कटौती		दि. 31.03.2015 के अनुसार कुल		निवल ब्लॉक	
	दि. 01.04.2014 के अनुसार लागत/मूल्यांकन	वर्ष के दौरान जोड़	वर्ष के दौरान कटौती	दि. 31.03.2015 के अनुसार लागत/मूल्यांकन	दि. 01.04.2014 के अनुसार	वर्ष के दौरान जोड़	वर्ष के दौरान कटौती	दि. 31.03.2015 के अनुसार कुल	दि. 01.04.2014 के अनुसार	वर्ष के दौरान जोड़	वर्ष के दौरान कटौती	दि. 31.03.2015 के अनुसार कुल	दि. 31.03.2015 के अनुसार	दि. 01.04.2014 के अनुसार	दि. 31.03.2015 के अनुसार	
अनुसूची 8 - स्थायी परिसंपत्तियाँ																
विवरण																
क. स्थायी परिसंपत्तियाँ																
1. भूमि	-	-	-	-	-	-	-	-	-	-	-	-	-	-	-	-
क) पूर्ण स्वामित्व	-	-	-	-	-	-	-	-	-	-	-	-	-	-	-	-
ख) पट्टाधृति	-	-	-	-	-	-	-	-	-	-	-	-	-	-	-	-
2. मकान	-	-	-	-	-	-	-	-	-	-	-	-	-	-	-	-
क) पूर्ण स्वामित्व भूमि	1,233	-	-	1,233	253	25	-	278	-	-	-	-	955	-	980	-
ख) पट्टाधृति भूमि	-	-	-	-	-	-	-	-	-	-	-	-	-	-	-	-
ग) स्वामित्व फ्लॉट/ भवन	-	-	-	-	-	-	-	-	-	-	-	-	-	-	-	-
घ) बोर्ड के स्वामित्व में न होनेवाली जमीन पर मकान	-	-	-	-	-	-	-	-	-	-	-	-	-	-	-	-
3. संयंत्र, मशीनरी एवं उपकरण	523	-	-	523	321	30	-	351	-	-	-	-	172	-	202	-
4. वाहन	-	-	-	-	-	-	-	-	-	-	-	-	-	-	-	-
5. फर्नीचर एवं फिक्स्चर्स	169	35	-	204	68	8	-	76	-	-	-	-	128	-	101	-
6. कार्यालय उपकरण	90	-	-	90	40	8	-	48	-	-	-	-	42	-	50	-
7. कंप्यूटर/सहायक उपकरण	176	123	-	299	118	72	-	190	-	-	-	-	109	-	58	-
8. विद्युत संस्थापनाएँ	-	-	-	-	-	-	-	-	-	-	-	-	-	-	-	-
9. पुस्तकालय किताबें	-	-	-	-	-	-	-	-	-	-	-	-	-	-	-	-
10. नलकूप एवं जल वितरण	-	-	-	-	-	-	-	-	-	-	-	-	-	-	-	-
11. अन्य स्थायी परिसंपत्तियाँ	-	-	-	-	-	-	-	-	-	-	-	-	-	-	-	-
क) फुटकर परिसंपत्तियाँ	104	-	-	104	63	4	-	67	-	-	-	-	38	-	42	-
ख) औजार एवं उपकरण	54	-	-	54	41	2	-	43	-	-	-	-	11	-	13	-
चालू वर्ष के लिए कुल	2,349	158	-	2,507	904	149	-	1,053	-	-	-	-	1,455	-	1,446	-
पिछले वर्ष	2,231	118	-	2,349	784	120	-	904	-	-	-	-	1,446	-	1,447	-
ख. पूँजी कार्य - प्रगति में	-	-	-	-	-	-	-	-	-	-	-	-	-	-	-	-
कुल	2,349	158	-	2,507	904	149	-	1,053	-	-	-	-	1,455	-	1,446	-

ह/-
अध्यक्ष

ह/-
सचिव

ह/-
वरिष्ठ लेखाधिकारी

ह/-
वीरिंग मास्टर

ह/-
लेखा प्रबंधक



हिन्दुस्तान कयार

दि. 31.03.2015 की स्थिति के अनुसार तुलन पत्र की अनुसूचियों

(रु. '000)

	2014-2015	2013-2014
अनुसूची 9 - चिह्नांकित/धर्मस्व निधियों से निवेश		
1. सरकारी प्रतिभूतियाँ	-	-
2. अन्य अनुमोदित प्रतिभूतियाँ	-	-
3. शेयर	-	-
4. डिबेंचर एवं बॉण्ड	-	-
5. सहायक संस्थाएँ और संयुक्त उद्यम	-	-
6. अन्य (विनिर्दिष्ट करें)	-	-
कुल	-	-

	2014-2015	2013-2014
अनुसूची 10 - निवेश - अन्य		
1. सरकारी प्रतिभूतियाँ	-	-
2. अन्य अनुमोदित प्रतिभूतियाँ	-	-
3. शेयर	-	-
4. डिबेंचर एवं बॉण्ड	-	-
5. सहायक संस्थाएँ और संयुक्त उद्यम	-	-
6. अन्य (विनिर्दिष्ट करें)	-	-
कुल	-	-

ह/-

लेखा प्रबंधक

ह/-

वीरिंग मास्टर

ह/-

वरिष्ठ लेखाधिकारी

ह/-

सचिव

ह/-

अध्यक्ष



हिन्दुस्तान कयर

दि. 31.03.2015 की स्थिति के अनुसार तुलन पत्र की अनुसूचियाँ

(रु. '000)

अनुसूची 11 - चालू परिसंपत्तियाँ, ऋण, अग्रिम आदि	2014-2015		2013-2014	
क. चालू परिसंपत्तियाँ				
1. माल सूची				
क) स्टोर्स और स्पेयेर्स	276		390	
ख) पैकिंग सामग्री	391		359	
ग) लूस टूल्स	-		-	
घ) व्यापार स्टॉक	-		-	
तैयार माल	26,670		15,903	
कार्य-प्रगति में	67		33	
कच्चा माल	616	28,020	2,134	18,819
2. फुटकर देनदार				
क) 6 महीने से अधिक काल के लिए बकाया ऋण	5,230		7,486	
ख) अन्य	10,305	15,535	9,752	17,238
3. हाथ रोकड शेष (चेक/ड्राफ्ट और अग्रदाय सहित)		16		5
4. बैंक शेष				
क) अनुसूचित बैंक				
चालू खाता	662		13	
जमा खाता (अतिरिक्त राशि सहित)	9,820		10,114	
बचत खाता	-	10,482	-	10,127
ख) गैर-अनुसूचित बैंक				
चालू खाता	-		-	
जमा खाता	-		-	
बचत खाता	-	-	-	-
5. डाकघर - बचत खाता				
कुल (क)		54,053		46,189

ह/-
लेखा प्रबंधकह/-
वीविंग मास्टरह/-
वरिष्ठ लेखाह/-
सचिवह/-
अध्यक्ष



हिन्दुस्तान कय

दि. 31.03.2015 की स्थिति के अनुसार तुलन पत्र की अनुसूचियाँ

(रु. ' 000)

	2014-2015		2013-2014	
अनुसूची 11 - चालू परिसंपत्तियाँ, ऋण, अग्रिम आदि				
ख. ऋण, अग्रिम और अन्य परिसंपत्तियाँ				
1. ऋण				
क) कर्मचारी	182		711	
ख) कार्यक्रमों में भाग लेनेवाले अन्य/अन्य के समान सदृश लक्ष्य	-		-	
ग) अन्य (विनिर्दिष्ट करें)	-	182	-	711
2. नकद के रूप में या अन्य प्रकार या प्राप्य मूल्य के रूप में वसूली योग्य अग्रिम एवं अन्य राशियाँ				
क) पूँजी खाता	9,787		8,287	
ख) पूर्व भुगतान	21		27	
ग) अन्य	311	10,119	313	8,627
3. प्रोद्भूत आय				
क) चिह्नांकित/धर्मस्व निधियों से निवेश	-		-	
ख) निवेश - अन्य	-		-	
ग) ऋण एवं अग्रिम	-		-	
घ) अन्य - प्राप्य एमडीए (वसूली के लिए देय आय सहित रु.)				-
ड) स्थाई निक्षेप पर प्रोद्भूत ब्याज	355	355	73	73
4. प्राप्य दावे				
		-		-
कुल (ख)		10,656		9,411
कुल (क+ख)		64,709		55,600

ह/-
लेखा प्रबंधकह/-
वीविंग मास्टरह/-
वरिष्ठ लेखाह/-
सचिवह/-
अध्यक्ष



हिन्दुस्तान कयार

दि. 31.03.2015 की स्थिति के अनुसार आय और व्यय संबंधी अनुसूचियाँ

(रु. '000)

	2014-2015	2013-2014
अनुसूची 12 - बिक्रियों/सेवाओं से आय		
1. बिक्रियों से आय	45,014	48,853
क) तैयारित मालों की बिक्री	-	-
ख) कच्चे माल की बिक्री	-	122
ग) अवशिष्टों की बिक्री	-	-
2. सेवाओं से आय	-	-
क) मजदूरी एवं संसाधन प्रभार	-	-
ख) व्यावसायिक/परामर्शी सेवाएँ	-	-
ग) अभिकरण कमीशन एवं दलाली	-	-
घ) अनुरक्षण सेवाएँ (उपस्कर/संपत्ति)	-	-
ङ) अन्य (विनिर्दिष्ट करें)	-	-
कुल	45,014	48,975

	2014-2015	2013-2014
अनुसूची 13 - अनुदान/इमदाद		
(प्राप्त अविकल्पी अनुदान/इमदाद)		
1. केन्द्र सरकार	-	-
2. राज्य सरकार (रु.)	-	-
3. सरकारी अभिकरण	-	-
4. संस्था/कल्याणकारी निकाय	-	-
5. अंतर्राष्ट्रीय संगठन	-	-
6. अन्य (विनिर्दिष्ट करें)	-	-
कयार बोर्ड (एम डी ए)	3,900	3,443
कुल	3,900	3,443

ह/-
लेखा प्रबंधकह/-
वीविंग मास्टरह/-
वरिष्ठ लेखाधिकारीह/-
सचिवह/-
अध्यक्ष



हिन्दुस्तान कयार

दि. 31.03.2015 की स्थिति के अनुसार आय और व्यय संबंधी अनुसूचियाँ

	(रु. '000)	
	2014-2015	2013-2014
अनुसूची 14 - शुल्क/अभिदान		
1. प्रवेश शुल्क	-	-
1) प्रवेश शुल्क	-	-
2) वार्षिक शुल्क/अभिदान	-	-
3) संगोष्ठी/कार्यक्रम शुल्क	-	-
4) परामर्श शुल्क	-	-
5) अन्य (विनिर्दिष्ट करें)	-	-
कुल	-	-

ह/- लेखा प्रबंधक
ह/- वीविंग मास्टर
ह/- वरिष्ठ लेखाधिकारी
ह/- सचिव
ह/- अध्यक्ष

**हिन्दुस्तान कयर**

दि. 31.03.2015 की स्थिति के अनुसार आय और व्यय संबंधी अनुसूचियाँ

(रु. '000)

	चिह्नानुसूची निधि से निवेश		अन्य निवेश	
	2014-2015	2013-2014	2014-2015	2013-2014
अनुसूची 15 - निवेशों से आय				
1. ब्याज	-	-	-	-
क) सरकारी प्रतिभूतियाँ	-	-	-	-
ख) अन्य बॉन्ड/डिबेंचर	-	-	-	-
2. लाभांश	-	-	-	-
क) शेयर	-	-	-	-
ख) म्यूचुअल फंड प्रतिभूतियाँ	-	-	-	-
3. किराया	-	-	-	-
4. अन्य (विनिर्दिष्ट करें)	-	-	-	-
कुल	-	-	-	-
चिह्नानुसूची/धर्मस्व निधियों में अंतरित	-	-	-	-

ह/- वरिष्ठ लेखाधिकारी
 लेखा प्रबंधक
 ह/- वीरिंग मास्टर
 ह/- सचिव
 ह/- अध्यक्ष



हिन्दुस्तान कयार

दि. 31.03.2015 की स्थिति के अनुसार आय और व्यय संबंधी अनुसूचियाँ

(रु. '000)

	2014-2015	2013-2014
अनुसूची 16 - प्रकाशन एवं रॉयल्टी आदि से आय		
1) रॉयल्टी से प्राप्त आय	-	-
2) प्रकाशनों से प्राप्त आय	-	-
3) अन्य (विनिर्दिष्ट करें)	-	-
कुल	-	-

	2014-2015	2013-2014
अनुसूची 17 - उपाजित ब्याज		
1) मियादी निक्षेप	771	396
क) अनुसूचित बैंक	-	-
ख) गैर-अनुसूचित बैंक	-	-
ग) संस्थाएँ	-	-
घ) अन्य	-	-
2) बचत खाते पर	-	-
क) अनुसूचित बैंक	-	-
ख) गैर-अनुसूचित बैंक	-	-
ग) डाकघर बचत खाता	-	-
घ) अन्य	-	-
3) ऋण	-	-
क) कर्मचारी	-	-
ख) अन्य	-	-
4) देनदारों तथा अन्य प्राप्तियों पर ब्याज	-	-
कुल	771	396

ह/-

लेखा प्रबंधक

ह/-

वीरिंग मास्टर

ह/-

वरिष्ठ लेखाधिकारी

ह/-

सचिव

ह/-

अध्यक्ष



हिन्दुस्तान कयर
दि. 31.03.2015 की स्थिति के अनुसार आय और व्यय संबंधी अनुसूचियाँ

(रु. ' 000)

	2014-2015	2013-2014
अनुसूची 18 - अन्य आय		
1) बिक्री/परिसंपत्तियों के निपटान पर लाभ	-	-
क) स्वाधिकृत परिसंपत्तियाँ	-	-
ख) अनुदान स्वरूप या मुफ्त में प्राप्त परिसंपत्तियाँ	-	-
2) प्राप्त नियात प्रोत्साहन	-	-
3) विविध सेवाओं के लिए शुल्क	-	-
4) विविध आय	-	-
5) पूर्वावधि मद	-	-
6) प्राप्त बीमा दावा	-	-
कुल	2014-2015	2013-2014
अनुसूची 19 - तैयारित माल के स्टॉक में वृद्धि/ (कमी) तथा कार्य-प्रगति में		
क) अंत स्टॉक		
तैयारित माल	26,670	15,903
कार्य-प्रगति में	67	33
ख) घटा : प्रारंभिक स्टॉक	15,903	13,963
तैयारित माल	33	26
कार्य-प्रगति में		
निवल वृद्धि/ (कमी) (क-ख)	10,801	1,947
	2014-2015	2013-2014
अनुसूची 20 - स्थापना खर्च		
क) वेतन और मज़दूरी	8,211	7,811
ख) भत्ता और बोनस	-	-
ग) भविष्य निधि के लिए अंशदान	-	-
घ) अन्य निधि के लिए अंशदान - ई एस आई	45	25
ङ) कर्मचारी कल्याण खर्च	21	41
च) कर्मचारियों की सेवानिवृत्ति एवं सेवांत प्रसुविधाओं संबंधी खर्च	511	469
छ) अन्य (विनिर्दिष्ट करें)		
कुल	8,788	8,346

ह/-

ह/-

ह/-

ह/-

ह/-

अध्यक्ष

सचिव

वरिष्ठ लेखाधिकारी

वीविंग मास्टर

लेखा प्रबंधक



हिन्दुस्तान कयर

दि. 31.03.2015 की स्थिति के अनुसार आय और व्यय संबंधी अनुसूचियाँ

(रु. '000)

	2014-2015	2013-2014
अनुसूची 21 - अन्य प्रशासनिक खर्च		
क) कच्चे माल और सामग्रियों का उपभोग	32,565	22,923
ख) श्रम व संसाधन खर्च	336	1,094
ग) कार्टेज और माल ले जाने का भाडा	39	45
घ) विद्युत और बिजली	192	196
ङ) जल प्रभार		
च) बीमा	52	88
छ) मरम्मत और अनुरक्षण	378	286
ज) उत्पाद शुल्क		
झ) किराया, दर व कर	163	23
ञ) वाहन परिचालन और अनुरक्षण		
ट) डाक, दूरभाष व संचार-प्रभार	37	45
ठ) मुद्रण और लेखन-सामग्रियाँ	96	21
ड) यात्रा और वाहन खर्च	79	22
ण) संगोष्ठी/कार्यशाला का खर्च		
त) अभिदान खर्च	24	9
थ) शुल्क खर्च		
द) लेखापरीक्षकों का पारिश्रमिक		
न) आतिथ्य खर्च		
प) व्यावसायिक प्रभार	16	15
फ) आशोध्य व संदिग्ध ऋणों/अग्रिमों के लिए प्रावधान		
भ) बट्टे-खाते में डाले लावसूल शेष		
ब) पैकिंग प्रभार	179	195
म) माला भाडा और अग्रेषित खर्च	1,350	1,703
य) वितरण खर्च	6,214	9,385
र) विज्ञापन व प्रचार	310	77
ल) अन्य (विनिर्दिष्ट करें)		
(1) सामान्य खर्च	39	46
कुल	42,069	36,173

ह/-
लेखा प्रबंधकह/-
वीविंग मास्टरह/-
वरिष्ठ लेखाधिकारीह/-
सचिवह/-
अध्यक्ष

**हिन्दुस्तान कयार**

दि. 31.03.2015 की स्थिति के अनुसार आय और व्यय संबंधी अनुसूचियाँ

(रु. '000)

	2014-2015	2013-2014
अनुसूची 22 - अनुदान, इमदाद आदि पर व्यय		
क) संस्थाओं/संगठनों को दिए गए अनुदान	-	-
ख) संस्थाओं/संगठनों को दी गई इमदाद	-	-
कुल	-	-

	2014-2015	2013-2014
अनुसूची 23 - ब्याज		
क) स्थायी ऋण पर	-	-
ख) अन्य ऋण (बैंक प्रभार सहित)	2	2
ग) अन्य (विनिर्दिष्ट करें)	-	-
कुल	2	2

ह/- वीरिग मास्टर ह/- वरिष्ठ लेखाधिकारी ह/- अध्यक्ष
 लेखा प्रबंधक ह/- सचिव



हिन्दुस्तान कयर

अनुसूची 24

महत्वपूर्ण लेखांकन नीतियाँ

1. लेखांकन पद्धतियाँ

- 1.1 वित्तीय विवरणों को अन्यथा न कहा गया है, तो, रूढिगत तरीके से उठाए गए खर्च की लागत के आधार पर और प्रोद्भवन आधार पर तैयार किया जाता है। नकद रूप में प्राप्त आय माने जानेवाले बचत बैंक खातों से मिलनेवाला ब्याज इसमें शामिल नहीं है।
- 1.2 लेखों के आंकड़ों को हज़ारों में पूर्णांकित करके दर्शाया जाता है।

2. वस्तुसूची मूल्यांकन

- 2.1 सामान व स्पेयेर्स (मशीनी स्पेयेर्स सहित) लागत के आधार पर मूल्यांकित किया जाता है।
- 2.2 फैक्टरी में कच्चे मालों और अर्ध तैयार मालों का मूल्यांकन लागत व निवल वसूली योग्य मूल्य से कम दर में किया जाता है। शोरूमों में तैयार मालों का मूल्यांकन 15% कमीशन और 10% लाभ मार्जिन को कम करके किया जाता है। फैक्टरी में तैयार मालों का मूल्यांकन फैक्टरी मूल्य से परे किया जाता है।

3. स्थायी परिसंपत्तियाँ

स्थायी परिसंपत्तियों को आवक भाडा, शुल्क एवं कर समेत अभिग्रहण लागत तथा अभिग्रहण संबंधी आकस्मिक व प्रत्यक्ष खर्चों में बताया जाता है।

फैक्टरी मकान तथा कार्यालय मकान के मूल्य लेखा पंजी में अलग रूप से नहीं दिखाया गया है, इसलिए कि दोनों के मूल्यहास दर एक ही है।

4. मूल्यहास

वर्षानुवर्ष लगातार दर्शानेवाले दरों पर मूल्यहासित बही मूल्य प्रणाली आधार पर मूल्यहास किया जाता है। 182 दिनों से कम अवधि में उपयुक्त की जानेवाली स्थायी परिसंपत्तियों पर स्वाभाविक दरों की आधी दरों में मूल्यहास दिया जाता है।

5. बिक्री के लिए लेखांकन

बिक्री बिक्री आय, छूट एवं व्यापार कटौती का कुल है।

6. सरकारी अनुदान/इमदाद

- 6.1 कयर बोर्ड से प्राप्त बाज़ार विकास सहायता को राजस्व के रूप में माना जाता है।

7. सेवानिवृत्ति लाभ

- 7.1 लेखे में कर्मचारियों को संचित छुट्टी भुनाने संबंधी प्रावधान को शामिल नहीं किया है।

ह/-
लेखा प्रबंधक

ह/-
वीविंग मास्टर

ह/-
वरिष्ठ लेखाधिकारी

ह/-
सचिव

ह/-
अध्यक्ष



अनुसूची 25

प्रासंगिक देयताएँ और लेखों पर टिप्पणियाँ1. प्रासंगिक देयताएँ - शून्य2. चालू परिसंपत्तियाँ, ऋण एवं अग्रिम

प्रबंधन के अनुसार, चालू परिसंपत्तियों, ऋण एवं अग्रिमों का सामान्य व्यापार क्रम में वसूली पर एक मूल्य है जो तुलन पत्र में दी गयी कुल राशि के लगभग समान है ।

3. कर निर्धारण

आयकर अधिनियम, 1961 के अधीन कर योग्य आय नहीं होने से आय कर पर विचार करने के लिए कोई प्रावधान जरूरी नहीं है ।

4. विदेशी मुद्राओं का लेन-देन

(राशि - रु.)

2014-2015 2013-2014

4.1 विदेशी मुद्रा में व्यय

क) यात्रा

ख) वित्तीय संस्थानों/बैंकों को विदेशी मुद्रा में अदायगी/ब्याज का भुगतान

शून्य

शून्य

ग) अन्य व्यय

- बिक्री पर कमीशन

- विधिक व वृत्तिक खर्च

शून्य

शून्य

- विविध व्यय

5. लेखापरीक्षकों के लिए पारिश्रमिक:

लेखा परीक्षक

- कर निर्धारण मामले

- प्रबंधकीय सेवाएँ

शून्य

शून्य

- प्रमाणन के लिए

अन्य

6. गत वर्ष के तदनुसूची आंकड़ों को आवश्यकतानुसार पुनः वर्गीकृत/पुनः विन्यसित किया गया है ।

7. दि. 31.03.2015 की स्थिति के अनुसार तुलन पत्र एवं आय-व्यय लेखे के साथ 1 से 25 तक की अनुसूचियाँ अनुबंधित की जाती हैं ।

ह/-
लेखा प्रबंधकह/-
वीविंग मास्टरह/-
वरिष्ठ लेखाधिकारीह/-
सचिवह/-
अध्यक्ष



हिन्दुस्तान कयर
दि. 31.03.2015 को समाप्त वर्ष के लिए प्राप्तियों और भुगतानों का लेखा

प्राप्तियाँ	2014-15	2013-14	भुगतान	2014-15	2013-14
I आरंभिक शेष क. हाथ रोकड ख बैंक शेष i) चालू खाता ii) निक्षेप खाता iii) बचत खाता	5	6	I व्यय क. स्थापना व्यय (अनुसूची 20 के तदनु रूप) (अनुसूची 21 के तदनु रूप) II विभिन्न परियोजनाओं के लिए निधियों का भुगतान	8,198	7,810
II प्राप्त अनुदान क. भारत सरकार से i) पूंजी उद्देश्य ii) राजस्व उद्देश्य ख राज्य सरकार से ग) अन्य स्रोतों से	13	2,789	III निवेश एवं निक्षेप क. चिह्नकित/धर्मस्व निधियों से ख पूंजी कार्य - (प्रगति में) - व्यय	4,651	2,820
III निवेशों पर आय क. चिह्नकित/धर्मस्व निधियाँ ख अपनी निधियाँ (अन्य निवेश)	10,114	1,350	IV स्थायी परिसंपत्तियों एवं पूंजी कार्य - प्रगति में - पर व्यय क. स्थायी परिसंपत्तियों की खरीद ख पूंजी कार्य - (प्रगति में) - व्यय	158	119
IV प्राप्त ब्याज क. बैंक निक्षेपों पर ख ऋण, अग्रिम आदि	3,900	-	V अधिशेष राशि/ऋण की वापसी क. भारत सरकार को ख राज्य सरकार को ग) अन्य निधि - प्रदायकों को	-	-
V अन्य आय (निर्दिष्ट करें) क. विविध आय	416	396	VI वित्तीय प्रभार (ब्याज) अन्य भुगतान (विनिर्दिष्ट करें) क. वेतन अग्रिम	2	2
VI उधार में ली गई राशि	-	-	ख. कयर बोर्ड - एमडीए (डीएमडी) ग) कयर बोर्ड - योजना निधि घ) अन्य अग्रिम ङ) देय व्यय च) लेनदारों को भुगतान छ) बयाना निक्षेप की वापसी	153	152
VII अन्य कोई प्राप्तियाँ (विवरण दें) क. बयाना निक्षेप ख) प्राप्य आय - एम डी ए ग) पुटकर देनदारों से वसूली घ) कयर बोर्ड - एम डी ए (डी एम डी) ङ) ईएमडी च) प्राप्त बीमा दावा छ) अन्य अग्रिम ज) बिर्त्र नकद	-	-	VIII अंत शेष क. हाथ रोकड ख. बैंक शेष i) चालू खातों में ii) निक्षेप खातों में iii) बचत खाता	1,500	-
कुल	55,423	44,415	कुल	55,423	44,415
ह/- लेखा प्रबंधक	ह/- वीरिंग मास्टर	ह/- वरिष्ठ लेखाधिकारी	ह/- सचिव	ह/- अध्यक्ष	



31 मार्च 2015 को समाप्त वर्ष के लिए कयर बोर्ड, कोच्ची के लेखों पर भारत के नियंत्रक और महालेखापरीक्षक की पृथक लेखापरीक्षा रिपोर्ट

हमने, 31 मार्च 2015 तक के अनुसार कयर बोर्ड, कोच्ची के संलग्न तुलन पत्र और उसी तारीख को समाप्त वर्ष के लिए आय और व्यय लेखे/प्राप्ति और भुगतान लेखे की लेखापरीक्षा कयर उद्योग अधिनियम, 1953 की धारा 17(2) के साथ पठित नियंत्रक और महालेखापरीक्षक के (कर्तव्य, शक्तियाँ एवं सेवा की शर्तें) अधिनियम, 1971 की धारा 19(2) के अधीन की है। इन वित्तीय विवरणों में विविध राज्यों के 5 प्रादेशिक कार्यालयों, 4 उप प्रादेशिक कार्यालयों तथा 30 शोरूम/बिक्री केन्द्रों और 1 वाणिज्य यूनिट (हिन्दुस्तान कयर) के लेखे शामिल हैं। ये वित्तीय विवरण कयर बोर्ड के दायित्व हैं। हमारा दायित्व अपनी लेखापरीक्षा के आधार पर इन वित्तीय विवरणों पर मत प्रकट करना है।

2. इस पृथक लेखापरीक्षा रिपोर्ट में केवल वर्गीकरण, सर्वोत्तम लेखाकरण कार्यप्रणालियों में अनुरूपता, लेखाकरण मानक एवं प्रकटीकरण प्रतिमानों आदि से संबंधित लेखाकरण अभिक्रिया पर भारत के नियंत्रक - महालेखापरीक्षक (सी ए जी) की टिप्पणियाँ शामिल हैं। कानून, नियम व विनियम (औचित्य व नियमितता) तथा दक्षता एवं निष्पादन पहलुओं, आदि के अनुपालन के संबंध में वित्तीय संव्यवहारों पर लेखापरीक्षा टिप्पणियाँ, यदि, कोई है तो, निरीक्षण रिपोर्टों/सी ए जी के लेखापरीक्षा प्रतिवेदनों के द्वारा अलग से रिपोर्ट की जाती हैं।

3. हमने अपनी लेखापरीक्षा भारत में सामान्यतः स्वीकृत लेखापरीक्षा मानकों के अनुसार की है। इन मानकों के लिए यह अपेक्षित है कि इन वित्तीय विवरणों के महत्वपूर्ण मिथ्याकथनों से मुक्त होने के बारे में समुचित आश्वासन प्राप्त करने के लिए हम अपनी लेखापरीक्षा को योजनाबद्ध होकर निष्पादित करें। लेखापरीक्षा के अंतर्गत वित्तीय विवरणों में दी गई राशियों और प्रकटीकरण के समर्थन में प्रमाण की नमूना आधार पर जांच शामिल है। लेखापरीक्षा के अंतर्गत प्रयुक्त लेखाकरण सिद्धांतों का निर्धारण तथा प्रबंधन द्वारा किए गए महत्वपूर्ण प्राकलनों के साथ-साथ वित्तीय विवरणों के समग्र प्रस्तुतीकरण का मूल्यांकन भी शामिल है। हमारा विश्वास है कि हमारी लेखापरीक्षा हमारी राय को एक समुचित आधार प्रदान करती है।

4. हमारी लेखापरीक्षा के आधार पर, हम रिपोर्ट करते हैं कि:

i) हमें सभी सूचनाएँ एवं स्पष्टीकरण प्राप्त हुए हैं जो कि हमारी सर्वोत्तम जानकारी एवं विश्वास के अनुसार हमारी लेखापरीक्षा के उद्देश्य के लिए आवश्यक थे।

ii) इस रिपोर्ट में विचार किए गए तुलन पत्र तथा आय और व्यय लेखा/प्राप्ति और भुगतान लेखा लेखापरीक्षा कयर उद्योग अधिनियम, 1953 की धारा 17(2) के साथ पठित नियंत्रक और महालेखापरीक्षक के (कर्तव्य, शक्तियाँ एवं सेवा की शर्तें) अधिनियम, 1971 की धारा 19(2) के अधीन अनुमोदित प्रपत्र में तैयार किए गए हैं।

iii) हमारी राय में कयर उद्योग अधिनियम, 1953 की धारा 17(2) के साथ पठित नियंत्रक और महालेखापरीक्षक के (कर्तव्य, शक्तियाँ एवं सेवा की शर्तें) अधिनियम, 1971 की धारा 19(2) के अधीन जैसे अपेक्षित है उचित लेखा बहियों तथा अन्य सुसंगत अभिलेखों का कयर बोर्ड, कोच्ची द्वारा अनुरक्षण किया गया है, जहां तक ऐसी बहियों की हमारी जांच से प्रकट होता है।

हम आगे रिपोर्ट करते हैं कि



क) समेकित तुलन-पत्र

1) कॉर्पस/ पूँजि निधि व देयताएँ

चालू देयताएँ व प्रावधान - रु. 3.24 करोड (अनुसूची - 7)

इसमें पेंशन के रूप में (80.28 करोड रु.), उपदान के रूप में (12.29 करोड रु.) और छुट्टी नकदीकरण के रूप में (3.72 करोड रु.), की देयता के गैर प्रावधान के कारण 96.29 करोड रु. की न्यूनोक्ति हुई है। इसके फलस्वरूप, वर्ष के दौरान व्यय से अधिक आय में 96.29 करोड रु. की अत्युक्ति हुई है।

2) टिप्पणियों का प्रभाव

उपर्युक्त टिप्पणियों का कुल प्रभाव यह था कि देयताओं का 96.29 करोड रु की न्यूनोक्ति हुई है और व्यय की 96.29 करोड रु की न्यूनोक्ति हुई है।

लेखे पर टिप्पणियाँ

i) सहायता अनुदान

वर्ष के आरंभ में सहायता अनुदान में खर्च न की गई शेष राशि 4.09 करोड रु. की थी। वर्ष के दौरान बोर्ड को 65.17 करोड रु. की राशि प्राप्त हुई। इसमें से बोर्ड ने 63.25 करोड रु. की राशि मात्र उपयुक्त कर सका। दि. 31.03.2015 तक 6.01 करोड रु. की राशि अनुपयुक्त अनुदान के रूप में शेष है और इस हेतु बोर्ड को 1.54 करोड रु ब्याज के रूप में प्राप्त हुआ इसे लेखे पर टिप्पणियों में नहीं दिखाया था।

iii) परिसंपत्तियाँ

चालू परिसंपत्तियाँ, ऋण व अर्गि'म - रु. 117.75 करोड

अनुसूची 11-2(ग) - अन्य - रु 76.39 करोड

इसमें 1.26 करोड रु की राशि शामिल है, जो वर्ष 2013-14 के दौरान विभिन्न कुशलता विकास कार्यक्रमों के लिए रखी थी और प्रादेशिक प्रबन्धक, भुवनेश्वर द्वारा दुर्विनियोजन किया गया जिसके लिए अनुशासनात्मक और कानूनी कारवाई की गई थी। इसे लेखे की टिप्पणियों में नहीं दर्शाया गया था।

iv) पिछले अनुच्छेदों में हनारी टिप्पणियों के अनुसार हम रिपोर्ट करते हैं कि तुलन पत्र एवं आय-व्यय लेखा और प्राप्ति व भुगतान लेखा लेखा-बहियों के अनुसरण में हैं।

v) हमारी राय में हनों प्राप्त सूचनाओं तथा व्याख्याओं के अनुसार लेखांकन नीतियों और लेखों पर टिप्पणियों के साथ पठित उपर्युक्त वित्तीय विवरण और उपर्युक्त महत्वपूर्ण मामलों और इस लेखापरीक्षा रिपोर्ट के अनुबंध में उर्खित अन्य मामलों और इस लेखापरीक्षा रिपोर्ट के अनुबंध में उर्खित अन्य मामलों के आधार पर भारत में सामान्य रूप से स्वीकृत लेखांकन सिद्धांतों के अनुरूप सही और उचित स्थिति दर्शाते हैं।

(क) जहाँ तक कि या 31 मार्च 2015 की स्थिति के अनुसार कयर बोर्ड, कोच्ची के कार्यकलापों संबंधी तुलन पत्र से संबंधित है। तथा

(ख) जहाँ तक कि यह उस तारीख को समाप्त वर्ष की अधिशेष के आय व व्यय लेखे से संबंधित है।

ह /-

(जी. सुधर्मिणी)

प्रधान निदेशक वाणिज्यिक लेखापरीक्षा एवं

पदेन सदस्य, लेखापरीक्षा बोर्ड, चेन्नै

उप निदेशक (सीए)



परिशिष्ट - I

1. आंतरिक लेखापरीक्षा प्रणाली की उपयुक्तता

यद्यपि बोर्ड द्वारा आंतरिक लेखापरीक्षा की आवश्यकता साल में एक बार के रूप में निर्धारित की गई है, तो भी, बोर्ड के सभी इकाइयों में यह लंबित है। बोर्ड के मुख्यालय, कोच्ची में उसकी स्थापना से लेकर अभी तक ऐसी आंतरिक लेखापरीक्षा नहीं की गई है। बोर्ड ने प्रचलित आंतरिक लेखापरीक्षा प्रणाली को, बोर्ड के आकार तथा गतिविधियों / इसके द्वारा आरंभ की गई योजनाओं के अनुरूप सुदृढ़ नहीं बनाया है। लेखा विभाग का कार्यभार वरिष्ठ लेखा अधिकारी (आंतरिक लेखा) संभालता है।

2. आंतरिक नियंत्रण प्रणाली की उपयुक्तता

आंतरिक नियंत्रण तंत्र इस हद तक त्रुटिपूर्ण है कि 3 सालों से अधिक लंबित है और फुटकर देनदार से शेष की पुष्टि नहीं की गई है। अनुमोदित लेखा पुस्तिका की अनुपलब्धता से देश भर में स्थित बोर्ड के विभिन्न इकाइयों द्वारा की जानेवाली लेखा प्रकृतियों में गैर मानकीकरण अपनाया गया।

3. परिसंपत्तियों के भौतिक सत्यापन की पद्धति

यद्यपि यह बताया गया था कि हर वित्तीय वर्ष के अंत में परिसंपत्ति और वस्तु सूची का भौतिक सत्यापन किया जाता है, तो भी, बोर्ड ने परिसंपत्ति रजिस्टर में अध्यतन प्रविष्टियाँ करते हुए एक स्थायी परिसंपत्ति रजिस्टर नहीं रखी है।

4. संवैधानिक देय राशियों के भुगतान में नियमितता

बोर्ड संवैधानिक देय राशियों का नियमित रूप से भुगतान करता है।

ह /-

उप निदेशक



COIR BOARD

MINISTRY OF MICRO, SMALL AND MEDIUM ENTERPRISES

GOVERNMENT OF INDIA

SIXTY FIRST ANNUAL REPORT OF COIR BOARD 2014-2015

**COIR HOUSE
M.G. ROAD, KOCHI - 682 016
KERALA**

Printed by : Niseema Printers & Publishers, Kochi-18

CONTENTS

CHAPTER	PAGE No.
Vision and Mission	5
Citizens'/Clients' Charter	6-8
Preface	9
I. INTRODUCTION	10-14
II. FINANCE ACCOUNTS & AUDIT	15-18
III. COIR INDUSTRY- CURRENT STATUS	19-26
IV. ECONOMIC RESEARCH AND STATISTICS	27
V. EXPORT MARKET PROMOTION	28-38
VI. DOMESTIC MARKET PROMOTION	39
VII. SCIENCE & TECHNOLOGY	40-47
VIII. MARKETING AND PUBLICITY	48
IX. HINDUSTAN COIR	49-50
X. INDUSTRIAL DEVELOPMENT	51-52
XI. TRAINING	53-54
XII. QUALITY IMPROVEMENT	55-56
XIII. DEVELOPMENT OF COIR INDUSTRY IN NORTH EASTERN REGION	57
XIV. COIR UDYAMI YOJANA (CUY)	58-59
XV. WELFARE MEASURES	60
XVI. SCHEME OF FUND FOR REGENERATION OF TRADITIONAL INDUSTRIES (SFURTI)	61-66
XVII. PERSONS WITH DISABILITIES ACT, 1995 (PwD Act 1995)	67

ANNEXURES

ANNEXURE	PAGE No.
I. LIST OF BOARD MEMBERS	68-70
II. COMMITTEES OF THE BOARD	71
III. ESTABLISHMENTS OF COIR BOARD	72-74
IV. EMDA UNDER COIR BOARD SCHEME SANCTIONED/DISBURSED DURING THE YEAR 2014-15	75-82
V. COUNTRY-WISE EXPORT OF COIR & COIR PRODUCTS FOR THE PERIOD APRIL 2014 TO MARCH 2015	83-98
VI. DOMESTIC EXHIBITIONS PARTICIPATED STATE-WISE DURING THE YEAR 2014-15	99
VII. COMPARATIVE STATEMENT OF SHOWROOM SALES (APRIL TO MARCH), TARGET AND ACHIEVEMENT DURING 2013-14 AND 2014-15	100
VIII. STATEMENT OF ACCOUNTS FOR THE YEAR 2014-15	101

COIR BOARD

(Ministry of MSME, Govt. of India)

VISION

- To modernize coir industry through innovation, technological upgradation and modernization of coir industry.
- To ensure optimum utilization of raw material and enhancement of socio economic conditions of workers engaged in the industry.


MISSION

- To proliferate and develop coir industry in all States and Union Territories of the country.
- To introduce modernization in coir sector through appropriate schemes and cluster programmes.
- To undertake research and development programmes aimed at product development and diversification.
- To develop a mechanism for collection and utilization of coconut husks for coir industry.
- To achieve technological upgradation and quality improvement with a value addition in the coir sector.
- To commercialise the R&D achievements for the benefit of trade and industry.
- To introduce welfare measures aimed at elimination of drudgery and enhancement of wages of coir workers.



**CITIZENS' /
CLIENTS' CHARTER**

*We Rededicate ourselves
to the development and
modernization of the coir industry
in all States with potential
and
the welfare of all engaged in it,
Particularly the workers*





"We dedicate ourselves for the overall and sustainable development of the Coir industry in India."

Sri. Kaling Mishra
Member to the Coir Board,
Government of India



कोर बोर्ड
COIR BOARD
Ministry of MSME
Govt. of India

Citizens'/Clients' Charter

Sl No.	Our Services and Transactions	How we measure our performance in this area	Service Standard	Accountability
1	Approval for grant of Export Reg. Certificate / Reg. - Cum Member Certificate	Max. time taken from the date of receipt of completed proposal in all respects.	21 days	DO (EM)
2	Approval for grant of Renewal of Export Reg. Certificate/Reg.-Cum Members Certificate (RCMC)	Maximum time taken from the date of receipt of the fully completed proposal in all respects.	7 days	DO (EM)
3	Approval for grant of Primary approval of External Market Dev. Assistance (EMDA)	Maximum time taken from the date of receipt of the fully completed proposal in all respects.	7 days	DO (EM)
4	Approval for grant of External Market Dev. Assistance claim and issue of Exp. Sanction	Max. time taken from the date of receipt of the fully completed proposal in all respects.	21 days	DO (EM)
5	Issue of "Handmade Certificate"	Maximum time taken from the date of receipt of the fully completed proposal in all respects.	21 days	DO (EM)
6	Issue of GSP Generalized System of Preferences - (Certificate of Origin)	Maximum time taken from the date of receipt of the fully completed proposal in all respects.	3 days	DO (EM)
7	Preparation and publication of monthly export statistics.	Max. time taken for publication of statistics after collecting data from the ports & compiling it.	21 days	DD (ERS)
8	Preparation of monthly Domestic Statistics	Max. time taken for collecting data on employment, unit reg. & fibre production of pre.month from field offices & compilation	7 days	DD (ERS)
9	Survey Study, Human Resource Development Training.	Maximum time taken for conducting study/ survey.	90 days	DD (ERS)
10	Website updating and IT related services. (Hardware & Software)	Maximum time taken for updating and IT related services.	On daily basis	DD (ERS)
11	Recommendation of new clusters to Ministry under SFURTI	Max. time taken for calling for proposal for dev. of clusters under SFURTI and recommending it to Ministry after scrutiny.	One month	DD (ERS)
12	Organizing Diagnostic Study of clusters under the SFURTI	Max. time taken for inviting quotations, processing, getting the approval from competent authority and submission to the Ministry	One month	DD (ERS)
13	Commencement of activities in clusters which have got "in principle" approval from SSC (Scheme Steering Committee)	Maximum time taken for preparation of Detailed Project Report (DPR) and commencement of activities.	Two months	DD (ERS)
14	Registration of consignors to Coir Board Showrooms.	Maximum time taken from the date of receipt of the fully completed proposal in all respects.	7 days	MPO
15	Release of payment to consignors of Coir Board Showroom against sales proceeds.	Maximum time taken from the date of receipt of the fully completed proposal in all respects, from the Showrooms.	7 days	AO (IA)
16	Approval for participation in Domestic Exhibition	Maximum time taken from the date of receipt of the fully completed proposal in all respects.	7 days	MPO
17	Sanction of claim for Market Development Assistance (MDA)	Maximum time taken from the date of receipt of the fully completed proposal in all respects from state Governments.	14 days	MPO
18	Printing & Publishing of Coir News.	Maximum time taken for collection of materials, compilation, layout, cover design, printing etc.	14 days	MPO/ Designer
19	Approval of proposals for the grant of Financial Assistance under Development of Production Infrastructure Scheme.	Maximum time taken from the date of receipt of the fully completed proposal in all respects at Head Office.	21 days	DO (ID)
20	Approval of request for starting field training centres.	Maximum time taken from the date of receipt of the fully completed request in all respects.	21 days	RO/SRO
21	Settlement of stipend/ honorarium to field training units and other advances to field Offices.	Maximum time taken from the date of receipt of the fully completed proposal in all respects.	21 days	RO/SRO
22	Forwarding of REMOT/ DPI applications to HO for approval.	Maximum time taken from the date of receipt of the fully completed proposal in all respects.	21 days	RO/SRO
23	REMOT applications to be placed in the Regional level selection committee	Maximum time taken from the date of receipt of the fully completed application in all respects.	21 days	RO/SRO

SI No.	Our Services and Transactions	How we measure our performance in this area	Service Standard	Accountability
24	Forwarding of REMOT applications selected by RLSC to Bank.	Maximum time taken after preparing the list of selected applications.	7 days	RO/SRO
25	Forwarding of In principle loan sanction received from banks to HO.	Maximum time taken from the date of receipt of sanction letter from the Bank.	7 days	RO/SRO
26	Release of payment/Funds by Accounts Section on receipt of Exp. Sanction.	Maximum time taken from the date of receipt of the expenditure sanction.	7 days	SAO
27	Submission of Internal Audit Reports to Competent Authority.	Maximum time taken from the date of completion of Audit.	7 days	AO (IA)
28	Approval of proposals for releases of funds to Banks under REMOT Scheme.	Maximum time taken from the date of receipt of the fully completed proposal in all respects.	7 days	DD (REMOT)
29	Forwarding of Insurance claims received from the Sub Offices to the Insurance Companies.	Maximum time taken from the date of receipt of the fully completed reports.	7 days	DD (REMOT)
30	Collection of details and preparation of Results Framework Documents (RFD)	Max. time taken for collecting & compiling corresponding month's achievement for the respective components under RFD.	7 days	JD(P)
31	Preparation of Outcome Budget	Max. time taken for collecting corresponding month's achievement for all major activities under the schemes implemented by the Board and compilation.	7 days	JD(P)
32	Disposal of letters, files etc. at HO.	Maximum time taken after the analysis, processing etc. by the dealing hands/ Section Officers.	7 days	Branch Officers
33	Approval for proposal pertaining to procurement, payment etc. in respect of CCRI/CICT/ Sub offices	Max. time taken for approval of the Competent Authority/ placing agenda before the Board from the date of receipt of the fully completed proposal in all respects.	7 days	DD(S&T)/ Dir.CCRI/ DD (ID)
34	Testing of samples of coir fibre/pith/products	Time taken for extending the test facilities and furnishing of the test reports	7 days	Director, RDTE
35	Clearance and fund release to CCRI/CICT for S&T programs	Maximum time taken for release of funds.	7 days	DD S&T
36	Commercialization/Technology Transfer of R&D inventions	Maximum time taken from the date of completion of the research projects.	21 days	Director, RDTE
37	Dissemination / Demonstration of new technologies	Maximum time taken from the date of completion of the research projects.	21 days	Director, RDTE
38	Submission of specification /standards of products developed by research Institutes for approval of Competent Authority.	Maximum time taken from the date of completion of the research projects.	21 days	Director, RDTE
39	Filing application for patents	Maximum time taken from the date of completion of the research projects.	21 days	Director, RDTE
40	Disposal/approval on request from trade for testing/ demonstration/Incubation training.	Maximum time taken from the date of completion of the research projects.	7 days	Director, RDTE
41	Disposal of Public grievances & redressal mechanism	Maximum time taken for hearing and disposal from the date of receipt of the grievance.	7 days	Adm. Officer
42	Implementation of the Judgment/ filing appeal on court cases under the Board	Maximum time taken from the date of receipt of the Judgment from the Court.	14 days	Adm. Officer
43	Circulation of agenda for Board/Sub Committee Meetings.	Minimum time allowed for circulation from the date of meetings of the Board/Committees.	7 days	DD (ID)
44	Sale of products by Coir Board showroom from the date of receipt of consignment.	Maximum time taken on receipt of material in the Showroom.	90 days	Manager
45	Admission of candidates to Advanced Training Course and Artisans Training Course	Max.time taken from the date of receipt of application complete in all respects from candidates.	14 days	Asst.Dir.NCT&DC, DirectorRDTE
46	Listing the names of successful candidates in the placement cell at NCT&DC and website at HO.	Maximum time taken for listing the names in the placement cell, after the issue of certificate and hosting at HO website.	7 days	Asst.Dir.NCT&DC, DirectorRDTE
47	Quality Inspection of Coir Products by Coir Mark Scheme	Maximum time taken after receipt of application for inspection.	7 days	ESO

What you should do if we do not meet the promised standards of service?

A. Inform our Public Grievance Officer: Joint Director (Plg.), Phone:0484 2373327; jdp@coirboard.org

B. Register your grievance on the following portal: pgportal.gov.in

C. May send an e-mail to the Ministry of MSME: ds.sme@nic.in

PREFACE

With extreme pleasure and pride I am presenting the 61st Annual Report of Coir Board.

Coir Board was set up under the Coir Industry Act,1953 by the Government of India for the overall sustainable development of the coir industry in India. The functions of the Board as laid down under the Act include undertaking, assisting and encouraging scientific, technological and economic research, modernisation, quality improvement, human resource development, market promotion and welfare of all those who are engaged in this industry.

Coir industry is an agro-based traditional industry, which originated in the State of Kerala and proliferated to the other coconut producing states like Tamil Nadu, Karnataka, Andhra Pradesh, Orissa, West Bengal, Maharashtra, Assam, Tripura, etc. It is an export oriented industry having greater potential to enhance exports by value addition through technological interventions.

During the year under report, the Board could make remarkable achievements in the implementation of various plan schemes, make appropriate interventions to mitigate the problems and make the industry a modern and vibrant one.

626666 MT of coir products valued at about Rs.1630.33 Crore were exported to more than 110 countries during the year 2014-15, which is an all time high record.

This report is a comprehensive compendium of the activities of Coir Board during 2014-15.

Sd/-
Surendra Nath Tripathi
Chairman



CHAPTER - I

INTRODUCTION

Government of India set up Coir Board, under an Act of Parliament viz., Coir Industry Act, 1953 (45 of 1953) for the development of coir industry in India and for promotion of domestic as well as export markets of coir and coir products. This is the 61st Annual Report of Coir Board highlighting various activities and achievements made by the Board during the period from 01.04.2014 to 31.03.2015.

Functions of the Board

The main functions of the Board, as laid down under Section 10 of the Coir Industry Act, 1953 are given below:

1. It shall be the duty of the Board to promote by such measures, as it thinks fit, the development, under the control of the Central Government, of the Coir Industry.

2. Without prejudice to the generality of the provisions of Sub Section (1), the measures referred to therein may relate to:

- (a) Promoting exports of coir yarn and coir products and carrying on propaganda for that purpose;
- (b) Regulating, under the supervision of the Central Government, the production of husks, coir yarn and coir products by registering coir spindles and looms for manufacturing coir products as also manufacturers of coir products, licensing exporters of coir, coir yarn and coir products and taking such other appropriate steps as may be prescribed;
- (c) Undertaking, assisting or encouraging scientific, technological and economic research and maintaining and assisting in the maintenance of one or more research institutes;
- (d) Collecting statistics from manufacturers of, and dealers in, coir products and from such other persons as may be prescribed, on any matter relating to coir industry, the publication of statistics so collected or portions thereof or extracts there from;

- (e) Fixing grade standards and arranging, when necessary, for inspection of fibre, coir yarn and coir products;
 - (f) Improving the marketing of coconut husk, coir fibre, coir yarn and coir products in India and elsewhere and preventing unfair competition.
 - (g) Setting up or assisting in the setting up of factories for the producers of coir products with the aid of power;
 - (h) Promoting cooperative organizations among producers of husks, coir fibre and coir yarn and manufacturers of coir products;
 - (i) Ensuring remunerative returns to producers of husks, coir fibre and coir yarn and manufacturers of coir products.
 - (j) Licensing of retting places and warehouses and otherwise regulating the stocking and sales of coir fibre, coir yarn and coir products both for the internal market and for exports;
 - (k) Advising on all matters relating to the development of the coir industry;
 - (l) Such other matters as may be prescribed.
3. The Board shall perform its functions under this Section in accordance with and subject to such rules as may be made by the Central Government.

Constitution of the Board

Govt. of India had set up Coir Board under an Act of Parliament viz. Coir Industry Act, 1953 (45 of 1953) for the development of coir industry and for promotion of domestic as well as export market of coir and coir products.

Section.(4) of the Coir Industry Act, 1953 empowers Central Govt. to constitute Coir Board. The Sub Rule 4 of the Coir Industry Rules 1954 provides the number of persons to be appointed as members from each of the categories specified in sub section (3) of Section 4 of the Act as follows:



(a)	Growers of coconut and producers of husks and coir yarn	3
(b)	Persons engaged in the production of husks, coir and coir yarn and in the manufacture of coir products	3
(c)	Manufacturers of coir products	3
(d)	Dealers in coir, coir yarn and coir products including both exporters and internal traders	3
(e)	Parliament - 2 members to be elected by the Lok Sabha and one to be elected by the Rajya Sabha	3
(f)	The Governments of principal coconut growing states	5
(g)	Such other persons or class of persons who in the opinion of Central Govt. ought to be represented on the Board	19

The Govt. of India vide Gazette Notification No. SO 1476 (E) dated 28.06.2011 reconstituted the Board with 36 members and subsequently vide SO No. 2396(E) dated 17.10.2011 appointed 3 members from Parliament to the Board and appointed one new member in lieu of an existing member. The Ministry vide Notifications No. S.O. 3201(E) dated 15.10.2013 and SO 276(E) dated 23.01.2014 again reconstituted the Board by making amendments to the Notification S.O. No.1476 (E) dated 28.06.2011 by including 3 new members by substituting the existing 3 members. The Ministry further made amendment to the principal notification No.SO.1476 (E) dated 28.06.2011 by substituting the entries "Secretary, Micro Small and Medium Enterprises, Govt. of Odisha instead of Principal Secretary, Industries Department, Govt. of Orissa vide gazette notification No.SO.276(E) dated 23.01.2014. The tenure of the Board ended on 27.06.2014. The list of Members appointed to the Board by the above Gazette Notifications are given as **Annexure-I**. The reconstitution of the Board is under consideration of the Ministry.

Meetings of the Board and its committees

Under Section (8) of the Coir Industry Act, 1953 the Board had constituted an Executive Committee for the purpose of exercising such of the powers and performing such of the duties of the Board as may be delegated to it by the Board. In addition to the Executive Committee, the Board had constituted the following committees as envisaged under above mentioned Section of the Coir Industry Act, 1953:

- 1) Science & Technology Committee
- 2) Industrial Development committee
- 3) Marketing & Publicity Committee
- 4) Export Promotion Committee

The composition of the Committees of the Board are shown in **Annexure-II**.

During the period from 01.04.2014 and till the term of Board ended (ie. 27.06.2014) the following meetings of the Board and its Sub Committees were convened.



During the period from 01.04.2014 and till the term of Board ended (ie. 27.06.2014) the following meetings of the Board and its Sub Committees were convened.

299th Executive Committee Meeting	26.05.2014	Alappuzha
1/2014 Industrial Development Committee Meeting	26.05.2014	Alappuzha
2/2014 Marketing & Publicity Committee Meeting	26.05.2014	Alappuzha
2/2014 Science & Technology Committee Meeting	26.05.2014	Alappuzha
2/2014 Export Promotion Committee Meeting	26.05.2014	Alappuzha
217th Board Meeting	23.06.2014	New Delhi

Personnel of the Board

Chairman

Prof. G. Balachandran assumed charge of the Office of Chairman, Coir Board on 15.02.2012 was holding the post till 26.06.2014 and Shri. S.N. Tripathi IAS, Jt. Secretary, MSME, is holding additional charge of Chairman, Coir Board from 27.06.2014.

Vice Chairman

Dr. K. Rayar was elected as Vice Chairman at the 215th Board meeting held on 25.11.2013 and continued up to 27.06.2014, till the term of the Board ended.

Secretary

Shri M.Kumara Raja continued to be the Secretary, Coir Board during the period under report.

Establishments of the Board

The Head Quarters of the Coir Board is located at Coir House, M.G.Road, Kochi-682 016, Kerala. The Board is running 46 Establishments set up in various parts of India. A list of establishments of the Coir Board is given in **Annexure - III**.

Staff Position in Coir Board as on 31.03.2015 except Hindustan Coir

Category	Total	Women	OBC	SC	ST	PH	Ex-Service
Group A	21	5	4	4	4	-	-
Group B	95	32	31	13	8	7	2
Group C	234	31	79	52	15	5	1
Total	350	68	114	69	27	12	3



Staff Position in Hindustan Coir as on 31.03.2015

Category	Total	Women	OBC	SC	ST	PH	Ex-Service
Group A	1	-	-	-	-	-	-
Group B	3	-	2	1	-	-	-
Group C	12	1	9	1	1	-	-
Total	16	1	11	2	1	-	-

Vigilance activities

Smt. K.V.Sumana, Regional Officer is working as part-time Chief Vigilance Officer. One Development Officer, one Assistant and one Senior Stenographer are also attached to the Vigilance Section to assist the CVO on part time basis.

The Vigilance Awareness Week was observed in the Head Office, Sub-Offices and Showrooms of Coir Board from 27th October to 1st November, 2014. The theme of the Vigilance Awareness Week was "Combating Corruption - Technology as an enabler". The Secretary, Coir Board administered the vigilance pledge. Shri C.B.Ramadevan, Dy.Superintendent of Police, Central Bureau of Investigation, Kochi was the Chief Guest at the inaugural function.

As part of the observance of Vigilance Awareness Week, a workshop was also conducted at the Head Office on 29th October, 2014 on the theme "Combating Corruption - Technology as an enabler". Advocate Priyadarshan Thampi, a reputed criminal lawyer in Kerala, delivered the Keynote address.

Implementation of Official Language

Coir Board, being a part of the Govt. of India, under the administrative control of Ministry of MSME, is continuing its efforts to promote the use of official language of the Union in all its Establishments.

During 2014-15, Office Orders, Circulars etc. coming under section 3 (3) of OL ACT, 1963 were

issued in bilingual form. Maximum efforts were made to give replies in Hindi to those letters which were received in Hindi as per Rule 5. Efforts are being made for achieving the target prescribed for official correspondence in Hindi.

Quarterly Hindi workshops were conducted during the reporting year in Head Office with a view to make the staff aware of Official Language programmes and also to motivate them to use Hindi in their official work. During the year 2014-15, a total number of seven workshops were conducted for the Officers/Staff as detailed below:

Sl.No.	Date of the Meeting	No. of participants
1.	30.06.2014	28
2.	19.09.2014	24
3.	22.09.2014	29
4.	23.09.2014	21
5.	24.09.2014	19
6.	19.12.2014	24
7.	20.03.2015	22

Meetings of the Official Language Implementation Committee are conducted regularly in every quarter in which review of progress made in the Official Language Hindi is being discussed in detail. During the year 2014-15, the meetings were organized in Head Office as well as Sub Offices as detailed below:



Sl.No.	Date of the Meeting
Head Office	
1.	16.06.2014
2.	22.09.2014
3.	30.12.2014
4.	31.03.2014

Sub Offices	
1.	30.06.2014
2.	19.09.2014
3.	21.11.2014
4.	26.12.2014
5.	23.01.2015

Official Language inspections were conducted in Coir Bhavans/Sub Offices of the Board along with internal audit inspections. Hindi Fortnight Celebrations were organised in the Head Office during September, 2014. 15 various Hindi competitions, viz., Signature, Handwriting, Administrative Terminology & Word Power contest, Dictation, Translation, Noting and drafting, Feature writing, Reading unseen passage and answering short question, Poetry recitation, Conversation, Memory Test, News Reading, Light

Music, Group Music - Patriotic songs, and Quiz were conducted for the staff members. Refresher Course on doing 'Noting & Drafting in Hindi on computers using Unicode software" and "Spoken Hindi" was organized for the employees and officers as a special programme during this period. Hindi Day was observed in all Sub-Offices and Coir Bhavans of the Board by displaying trilingual banner. OLIC meetings and workshops were conducted in Sub Offices also. All the Invitations, Banners, Backdrops etc. were made in bilingual form. All the Background Notes, Questionnaire with Answers etc. to be submitted to the Parliamentary Committee on Industry during their inspection visit were placed in bilingual form. The Reports to be placed in the Parliament, viz. Annual Report, Audit Report, Parliament Questions with answers -Starred and Unstarred etc. were prepared bilingually.

During the period, Hindi Books worth Rs. 4,016/- were purchased for the Library and the Board has achieved the prescribed target as no English books have been purchased. Identifying the effective role of publicity, Coir Board is giving advertisements in Hindi also. All the stenographers have been given training in Hindi Stenography. Out of the nine LDCs, five have been trained and remaining four will be nominated in the next batch.



CHAPTER - II

FINANCE, ACCOUNTS & AUDIT

Sources of Funds of the Board

The sources for receipt of funds of the Board are the following :

1. Grant under Section 14 of the Coir Industry Act, 1953.
2. Grant under Section 14(a) of the Coir Industry Act, 1953.
3. Loans from Government of India for disbursement of House Building Advance/ Vehicle Advance to Employees.
4. Fee for Registration/Renewal of registration
5. Departmental and miscellaneous receipts
6. Extra budgetary resources.

Budget and Expenditure

The Budget Estimates approved by the Government of India for implementation of schemes under Plan and Non Plan programmes of the Board for the year 2014-15 was Rs.6804.00 lakhs and Rs.2042.00 lakhs (Rs.2012.00 Lakhs Non-Plan Grants in Aid, Rs. 30.00 Lakhs Non-Plan Loans & Advances) respectively. This was inclusive of an outlay of Rs.1600.00 lakhs sanctioned under the scheme "Coir Udyami Yojana". Against this, the Revised Estimates for Plan and Non Plan approved by the Government was Rs.4190.00 lakhs and Rs.2675.00 lakhs respectively. The Revised Estimates under Plan was inclusive of the outlay for Coir Udyami Yojana Rs.730.00 lakhs.



The scheme-wise breakup of the Sanctioned Budget, Revised Estimates approved, actual utilization, vis-à-vis the actual during the previous year are given in the following table: (Rs. in lakh)

Sl. No.	Name of Scheme	Sanctioned Budget 2014-15	RE approved 2014-15	Funds released and received 2014-15	Utilization during the year 2014-15*	Utilization during the year 2013-14
1	Plan (S&T) Plan (S&T) NE Total - Plan (S&T)	630.00 70.00 700.00	497.00 33.00 530.00	497.00 33.00 530.00	497.00 33.00 530.00	624.15 26.49 650.64
2	Coir Vikas Yojana (CVY)					
2.1	Skill Upgradation & Mahila Coir Yojana (MCY)	1000.00	2930.00	2927.73	858.50	676.32
2.2	Development of Production Infrastructure (DPI)	400.00			154.33	90.24
2.3	Domestic Market Promotion (DMP)	2300.00			1321.73	1936.14
2.4	Export Market Promotion (EMP)	350.00			164.09	325.27
2.5	Trade & Industry Related Functional Support Services. (TIRFSS)	400.00			289.83	148.05
2.6	Welfare Measures (Group Personal Accident Insurance)	50.00			16.46	12.50
	Total - Plan General	4500.00	2930.00	2927.73	2804.94	3188.52
3	Coir Udyami Yojana (CUY)	1440.00	730.00	400.00	313.06	434.62
	CUY - NE	160.00	0.00	0.00	0.00	0.00
4	SFURTI**	3.00	0.00	0.00	17.52	11.13
	SFURTI - NE	1.00	0.00	0.00	0.00	0.00
	Total - Plan (A)	6804.00	4190.00	3857.73	3665.52	4284.91
5	Non Plan					
5.1	Non Plan (Grants in aid)	2012.00	2645.00	2645.00	2728.44	2543.97
5.2	Loan (HBA/VA)	30.00	30.00	14.50	14.50	27.02
5.3	Non Plan (Grants in aid) Cess	-	-	-	-	-
	Total - Non Plan (B)	2042.00	2675.00	2659.50	2742.94	2570.99
	GRAND TOTAL (A) + (B)	8846.00	6865.00	6517.23	6408.46	6855.90

* Utilization including opening balance. There was an opening balance of Rs.0.10 lakhs, Rs.114.94 lakhs and Rs.273.14 lakhs under Plan S&T, Coir Vikas Yojana and Coir Udyami Yojana respectively out of the Grants received during 2013-14.

** Under the Scheme of Fund for Regeneration of Traditional Industries (SFURTI), no releases were made during the year and the utilization was made out of the opening balance of Rs.20.77 lakhs



The total allocation under Coir Vikas Yojana (CVY) consisted of the components viz. allocation for North Eastern Region, SC Sub Plan and Tribal Sub Plan. The break up of these components which have been included under the Head CVY (as per the above table) and the utilization are given as under :

Allocation for North Eastern Region under Coir Vikas Yojana

Sl. No.	Name of Scheme	Sanctioned Budget 2014-15	RE approved 2014-15	Funds released and received 2014-15	Utilization during the year 2014-15	Utilization during the year 2013-14
1	Skill Upgradation & Mahila Coir Yojana (MCY)	100.00	153.00	151.79	75.74	54.00
2	Development of Production Infrastructure (DPI)	20.00			0.00	0.00
3	Domestic Market Promotion (DMP)*	180.00			16.55	13.76
4	Export Market Promotion (EMP)	35.00			0.00	0.00
5	Trade and Industry Related Functional Support Services (TIRFSS)	40.00			3.19	2.12
6	Welfare Measures (Group Personal Accident Insurance)	5.00			0.00	0.00
	Total - NER	380.00	153.00	151.79	95.48	69.88

* utilization for the year includes Rs.10.85 lakhs and Rs.5.70 lakhs under the head Domestic Exhibition and Publicity

Allocation for SC Sub Plan & Tribal Sub Plan under (CVY)

Sl. No.	Name of Scheme	Sanctioned Budget 2014-15	RE approved 2014-15	Funds released and received 2014-15	Utilization during the year 2014-15 against releases #	Utilization during the year 2013-14
1	SC Sub Plan (SCSP)	540.00	182.00	181.31	161.54	80.19
2	Tribal Sub Plan (TSP)	370.00	123.00	122.93	76.23	43.46

Utilization under the component SCSP (Skill upgradation and MCY-Rs.158.61 lakhs and TIRFSS-Rs. 2.93 lakhs) Utilization under the component TSP (Skill upgradation and MCY -Rs.73.03 lakhs, Domestic Exhibition Rs.0.60 lakhs and TIRFSS-Rs. 2.60 lakhs)

**Details of Utilization of Funds under Non Plan Heads during 2014-15 are as follows :**

Sl. No.	Heads of Expenditure	Amount (Rs. in lakhs)
1	Salaries and Allowances*	2358.91
2	TA/DA	58.49
3	Repayment of Loans from Govt. of India	23.80
4	Loans to employees	14.50
5	Other Expenses (Establishment)	287.24
	Total	2742.94

*inclusive of transfer of funds of Rs.700.00 lakhs to Pension Fund Account.

Sl. No.	Heads of Receipt	Amount (Rs. Lakhs)
1	Money received under Section 14A of Coir Industry Act 1953 (Grants in aid)	6502.73
2	Registration and Renewal Fee	28.74
3	Commission on sales and other receipts through Coir Bhavans	205.98
4	Other Receipts (Departmental)	103.18
5	Loan from the Government (HBA/VA to staff)	14.50
6	Extra Budgetary Resources *	0.00
	Grand Total	6855.13

* Extra budgetary resources received from the Ministry of MSME towards setting up of Common Facility Centre in Singai Cluster, Singampunari, Tamilnadu under Micro Small Enterprises-Cluster Development Programme (MSE-CDP) an amount of Rs.64.17 lakhs has been utilized for setting up of Singai Coir Cluster.

Audit of Accounts of the Board by C & AG of India

As per Section 17 of the Coir Industry Act, 1953, the Accounts of the Board are subject to Audit by the C& AG of India. The accounts for the year 2013-14 were audited by the C & AG of India during

the period under report. The audit report along with statement of accounts were laid on the tables of Lok Sabha and Rajya Sabha respectively on 22.12.2014 and 23-04-2015.



CHAPTER - III

COIR INDUSTRY-CURRENT STATUS

The development of coir industry has all along been in areas where there is concentration of coconut cultivation and availability of coconut husks. Kerala being the home state of Coir Industry with traditional skill for the production of quality export oriented value added Coir products provide employment to large number of artisans due to the expansion of Coconut cultivation to other States viz., Tamil Nadu, Andhra Pradesh, Odisha,

Maharashtra, West Bengal, Assam, and Tripura the Coir Industry took roots in these States for generating employment for rural artisans of the coconut producing States. Tamil Nadu has emerged as one of the most important coir producing states of the country. As a part of Development of Coir Industry in North Eastern Regions special efforts are being taken in the Coconut growing states of Assam and Tripura.

The estimated production of coir and coir products during the year 2013-14 and 2014-15

(Quantity in M.T.)

<i>Item</i>	<i>2013-14</i>	<i>2014-15</i>
Coir fibre	539,815	542000
Coir yarn	323,900	325200
Coir products	213,800	214600
Coir rope	64780	65040
Curled coir	64700	65040
Rubberized coir	86370	86700

(Figures expressed are fibre equivalent and are mutually exclusive.)

The Estimated consumption of coir and coir products during the year 2013-14 and 2014-15

(Quantity in M.T.)

<i>Item</i>	<i>2013-14</i>	<i>2014-15</i>
Coir Fibre	528,135	5,80,948
Coir Yarn	272,710	2,94,526
Coir Products	213,800	2,30,903
Coir Rope	59,224	59,224
Curled Coir	44,823	49,305
Rubberized Coir	78,626	86,488

(Figures expressed are fibre equivalent and are mutually exclusive.)



**Estimated state wise cumulative employment in Coir Sector in India
during the year 2013-14 and 2014-15:**

<i>State</i>	<i>2013-14</i>	<i>2014-15</i>
Kerala	469,968	4,70,788
Tamil Nadu	123,597	1,25,937
Karnataka	29,920	30,338
Andhra Pradesh	52,712	52,946
Odisha	16,923	17,210
Others	20,330	20,542
Total	713,450	7,17,761

Registration of Industrial Establishments

During the year 2014-15, 175 new coir units were registered and 127 units renewed their registration through various offices of the Board.

The state-wise details of coir units registered under the Coir Industry (Registration) Rules 2008 as on 31.03.2015 are furnished below:

Total number of valid Registration as on 31.3.2015 (State-wise)

Sl. No.	State/UT	No. of units
1	Kerala	8814
2	Tamil Nadu	3941
3	Andhra Pradesh	770
4	Odisha	806
5	Karnataka	692
6	West Bengal	42
7	Pondicherry	31
8	Maharashtra	23
9	New Delhi	17
10	Uttar Pradesh	17
11	N E Region	42
12	UT of Lakshadweep	16
13	Goa	4
14	Gujarat	3
15	Andaman & Nicobar Islands	1
16	Rajasthan	4
17	Haryana	2
18	Punjab	5
19	Madhya Pradesh	3
20	Jammu & Kashmir	2
	Total	15235



1. Surveys and Studies in Coir Industry

The following surveys/studies were conducted during the period under report.

- i. Survey/ Study on utilization of husk in Lakshadweep Islands and Scope for adopting modern processing techniques in the Island.
- ii. Survey/Study on utilization of husk in Andaman & Nicobar Islands and Scope for adopting modern processing techniques in the Island.
- iii. Survey/Study on utilization of husk in the state of Goa and Scope for adopting modern processing techniques in Goa state.

The study reports were forwarded to the State/ U.T. Government concerned for chalking out joint action plan for the overall development of coir industry in these regions.

2. Coir Trade Information Centre (CTIC)

The Coir Trade Information Centre set up at Board's Head Quarters at Kochi with the technical guidance of National Centre for Trade Information, New Delhi continued to provide necessary trade related statistics to the coir exporters/manufacturers, academicians etc.

During the year under report information seekers from various parts of the country visited CTIC and utilized the services of CTIC.

3. Computerization

Technology remains at the heart of human progress. Mankind has evolved from one age of technology to another with each age opening new vistas of communication, which has contributed spectacularly for shrinking of distances and spreading of the ideas.

Monitoring of all computer related activities including strengthening, maintenance and processing of electronic data on Coir Board comes under the division of Economic Research and Statistics. The requirements of hardware and peripherals required to strengthen the existing system and development of custom based application software to monitor future need with respect to Headquarters and other field offices are taken care of by the EDP wing of the division.

The following activities were taken up during the period 2014-15.

- i) Revamping of Website
- ii) Development of software for monitoring Coir Udyami Yojana (CUY)
- iii) e-office
- iv) Purchase of new computers
- i) Website Revamped

Coir Board's website is being maintained and updated regularly. Web pages like News, Products, Services, Schemes, Tenders, Trade Circulars, Exhibitions, Gallery, Exporter's Directory, Country wise importer's information, Buying agents, Export Statistics, Reports, Coir machinery manufacturers details, Trained candidates details, online training videos, etc. were regularly updated.

A comprehensive account of the various achievements and initiatives of the organisation has been uploaded in the website.

Success stories of SFURTI coir clusters showcasing the achievements are hosted in the web pages.

FAQs of the schemes, by answering the frequently asked questions pertaining to them are brought out for the benefit of prospective entrepreneurs.

Public outreach: Coir Board has been informing about all important activities through social media viz., Face Book and Twitter. The response has been quite encouraging, having attracted over many followers. Coir Board has also a Help Line (Toll Free No. 1800 -425-9091)

Coir awareness movies, projects, achievements, features etc. are uploaded in the You Tube.

Home page of Coir Board website





Website Statistics

WebStat is a Website Traffic Analysis Service provided by National Informatics Centre. The Board's website visits for the year 2013 was 432,154. The total visits for the year 2014 numbered 476,152. It registered an increase by 43998 from the previous year. The average visit per day increased from 1,183 in 2013 to 1,304 in 2014. Out of the total visits, International Visits accounted for 60.27%. The domestic visits represented 38.50% and the balance from unknown regions. Region wise statistics of visitors shows that 49.87% were from Asia, 31.11 from North America, 6.71 from Western Europe and remaining from other regions. Country wise statistics available shows that 30.78% of the visitors are from United States. Most visited pages other than Home Page are Notification, schemes, Hindi, announcement, about product etc. The detailed reports on website are given below:

Website Visit summary of 2014 (Obtained from NIC Webstat – screen shot)

Visit Summary	
Visits	476,152
Average per Day	1,304
Average Visit Duration	00:09:21
Median Visit Duration	00:02:27
International Visits	60.27%
Visits of Unknown Origin	1.23%
Visits from Your Country: India (IN)	38.50%

Website visit summary of 2013 (Obtained from NIC Webstat - screen shot)

Visit Summary	
Visits	432,154
Average per Day	1,183
Average Visit Duration	00:16:35
Median Visit Duration	00:03:11
International Visits	65.89%
Visits of Unknown Origin	0.47%
Visits from Your Country: India (IN)	33.64%

Regions		
Regions	Visits	%
1. Asia	237,453	49.87%
2. North America	148,144	31.11%
3. Western Europe	31,900	6.71%
4. Northern Europe	27,798	5.84%
5. Eastern Europe	12,963	2.72%
6. Unspecified Region	5,837	1.23%
7. Middle East	4,400	0.92%
8. Australia	2,882	0.61%
9. Western Africa	1,638	0.34%
10. South America	1,368	0.29%
11. Northern Africa	1,025	0.22%
12. Eastern Africa	394	0.08%
13. Southern Africa	184	0.04%
14. Pacific Islands	120	0.03%
15. Caribbean Islands	112	0.02%
16. Unknown Region	87	0.02%
17. Central America	39	0.01%
18. Central Africa	8	0.00%
Total	476,152	100.00%

Countries		
Countries	Visits	%
1. India (IN)	183,322	38.50%
2. United States (US)	146,566	30.78%
3. China (CN)	41,708	8.76%
4. Finland (FI)	20,823	4.37%
5. Netherlands (NL)	8,183	1.72%
6. France (FR)	7,888	1.66%
7. Russian Federation (RU)	7,349	1.54%
8. Spain (ES)	6,982	1.47%
9. Unknown Country	5,837	1.23%
10. Denmark (DK)	6,786	1.42%
11. Japan (JP)	5,187	1.09%
12. Germany (DE)	4,388	0.92%
13. Ukraine (UA)	3,479	0.73%
14. United Kingdom (UK)	3,089	0.64%
15. Austria (AU)	2,882	0.61%
16. United Arab Emirates (AE)	2,186	0.46%
17. Singapore (SG)	1,802	0.38%
18. Canada (CA)	1,474	0.31%
19. Poland (PL)	1,375	0.29%
20. Brazil (BR)	1,364	0.29%
Subtotal for rows 1 - 20	464,218	97.49%
Other	16,940	3.55%
Total	476,152	100.00%

Pages				
Pages	Visits	Views	Average Time Viewed (seconds)	Average Time to Serve (ms)
1. http://icaboard.nic.in/	158,518	245,851	83	0.00
2. http://icaboard.nic.in/index_notification.htm	44,964	51,022	280	0.00
3. http://icaboard.nic.in/schemes.htm	15,831	16,862	107	0.00
4. http://icaboard.nic.in/hindi	13,014	16,306	101	0.00
5. http://icaboard.nic.in/about_announcements.htm	12,538	13,306	111	0.00
6. http://icaboard.nic.in/about_products.htm	12,512	13,239	95	0.00
7. http://icaboard.nic.in/members.htm	12,117	12,806	137	0.00
8. http://icaboard.nic.in/aboutus.htm	10,912	11,192	109	0.00
9. http://icaboard.nic.in/contact.htm	9,940	10,543	104	0.00
10. http://icaboard.nic.in/projects.htm	9,861	10,403	70	0.00
11. http://icaboard.nic.in/resources_newsfeeds.htm	9,502	9,954	95	0.00
12. http://icaboard.nic.in/aboutus.htm	9,028	9,519	52	0.00
13. http://icaboard.nic.in/about_forms.htm	8,967	9,795	163	0.00
14. http://icaboard.nic.in/aboutus_offices.htm	8,954	9,467	175	0.00
15. http://icaboard.nic.in/publications.htm	8,362	8,937	82	0.00
16. http://icaboard.nic.in/members.htm	7,947	7,423	160	0.00
17. http://icaboard.nic.in/aboutus.htm	6,598	7,200	67	0.00
18. http://icaboard.nic.in/aboutus.htm	6,264	6,739	101	0.00
19. http://icaboard.nic.in/about_contact.htm	6,131	6,407	175	0.00
20. http://icaboard.nic.in/about_us/aboutus.htm	5,823	6,130	151	0.00
Subtotal for rows 1 - 20	-	482,921	-	-
Other	-	525,883	-	-
Total	-	1,008,804	-	-

Page View Summary	
Page Views	1,008,804
Average per Day	2,763
Average Page Views per Visit	2.12



Cities		
City	Vote	%
1. Bangalore, India	58,013	12.37%
2. Mountain View, California, United States	51,383	11.35%
3. Redmond, Washington, United States	37,780	8.35%
4. Mumbai, India	33,850	7.48%
5. Beijing, China	32,863	7.22%
6. New Delhi, India	30,323	6.70%
7. Espoo, Finland	20,470	4.52%
8. Delhi, India	19,772	3.70%
9. Chennai, India	10,110	2.22%
10. Kochi, India	7,792	1.72%
11. Hyderabad, India	7,708	1.70%
12. Seattle, Washington, United States	6,758	1.49%
13. Moscow, Russian Federation	6,169	1.36%
14. Paris, France	6,134	1.35%
15. San Mateo, California, United States	6,101	1.35%
16. Amsterdam, Netherlands	5,386	1.18%
17. Menlo Park, California, United States	5,047	1.11%
18. San Francisco, California, United States	5,043	1.11%
19. Copenhagen, Denmark	4,801	1.07%
20. Mori, Japan	4,545	1.00%
Subtotal for rows 1- 20	364,708	78.17%
Other	97,894	21.83%
Total	462,602	100.00%

of the status of the applicant can also be made from the Head Office. Development of software for other schemes is also taken up through NIC. Efforts are also initiated to include the programme in the "Mann Ki Baat" by the Honourable Prime Minister of India.

Minimum Government- Maximum Governance:

Coir Board has successfully completed the process of implementation of online registration of application for Export Market Development Assistance claim, claim for financial assistance under Development of Production Infrastructure of Government of India in line with the proposed vision of the National E-Governance plan. Most of the projects undertaken by Coir Board have targeted with a view to make it transparent and accountable, with simplification of procedures, reduction in transaction costs, minimisation of manual interface, with a view to attempt integrated service delivery with Field Offices, Showrooms, Regional Offices, CCRI and CICT, etc.

ii) Development of Software for Coir Udyami Yojana (CUY) and other schemes

Coir Board through the NIC has developed software for online submission of applications for availing of assistance under Coir Udyami Yojana. Beneficiary can apply online for the CUY and can track the status of their application. Mobile and e-mail alert is given to the beneficiaries at each stage of processing the application. Online monitoring

Coir Board is also promoting the "Make in India" concept of the Government of India by discouraging export of raw materials to foreign countries and invite companies to invest in coir sector in India to improve productivity.

- Application Status
- Reports
 - Approved RLSC List
 - Bank Sanctioned Details
 - Subsidy Released Details
 - Subsidy To Be Refunded Details
- Fund Received
- Consortium

Coir Udyami Yojana Scheme

Field Office: ALL

Field Office	Sl. No	Beneficiary Reg. No./ CUY Reg. No.	Applicant Name & Address	Unit Name & Address	Received Date	Project Cost (₹)	Working Capital (₹)	Loan Amount (₹)	Status
SRO, Guwahati	1	100588 / 100649	Dalini Das / Malikuchi Digheli / Pin code: 781334	Jyotirmoy Coir Industry / Malikuchi Digheli / Pin code: 781334	05/06/2015 11:06:46	125000.00	0.00	125000.00	Status
	2	100586 / 100648	Gita Barman / Halbari Ward No 3 / Sidyapur Bye Lane # 2 / Pin code: 781335	Akan Coir Industry / Halbari Ward No 3 / Sidyapur Bye Lane # 2 / Pin code: 781335	05/06/2015 10:52:07	125000.00	0.00	125000.00	Status
	3	100583 / 100647	Jalika Barman / Japarkuchi Halbari / Pin code: 781334	Sinaki Coir Industry / Japarkuchi Halbari / Pin code: 781334	05/06/2015 10:47:20	125000.00	0.00	125000.00	Status
	4	100590 / 100646	Dipali Dutta / Digheli Halbari / Pin code: 781335	Dipali Coir Industry / Digheli Halbari / Pin code: 781335	05/06/2015 10:45:39	125000.00	0.00	125000.00	Status
	5	100591 / 100645	Ranju Das / Halbari Town Ward No 9 / Halbari / Pin code: 781335	Ranju Coir Unit / Halbari Town Ward No 9 / Halbari / Pin code: 781335	05/06/2015 10:39:12	125000.00	0.00	125000.00	Status
CMS, Alleppey	7	100739 / 100643	Reemi O / Anjukandathil Muhamma P O / Pin code: 688525	Siva Coir Works / Angukandathil Muhamma P O / Pin code: 688525	05/06/2015 10:32:51	100000.00	20000.00	120000.00	Status
	8	100580 / 100642	Tutu Mani Devi / Malikuchi Halbari / Pin code: 781335	Ananda Coir Industry / Malikuchi Halbari / Pin code: 781335	05/06/2015 10:31:40	125000.00	0.00	125000.00	Status
SRO, Guwahati	9	100585 / 100641	Rita Barman / Japarkuchi Halbari / Pin code: 781335	Puja Coir Industry / Japarkuchi Halbari / Pin code: 781335	05/06/2015 10:23:57	125000.00	0.00	125000.00	Status
	10	100589 / 100640	Rina Devi / Digheli Malikuchi / Pin code: 781334	Rupjyoti Coir Industry / Digheli Malikuchi / Pin code: 781334	05/06/2015 10:16:33	125000.00	0.00	125000.00	Status

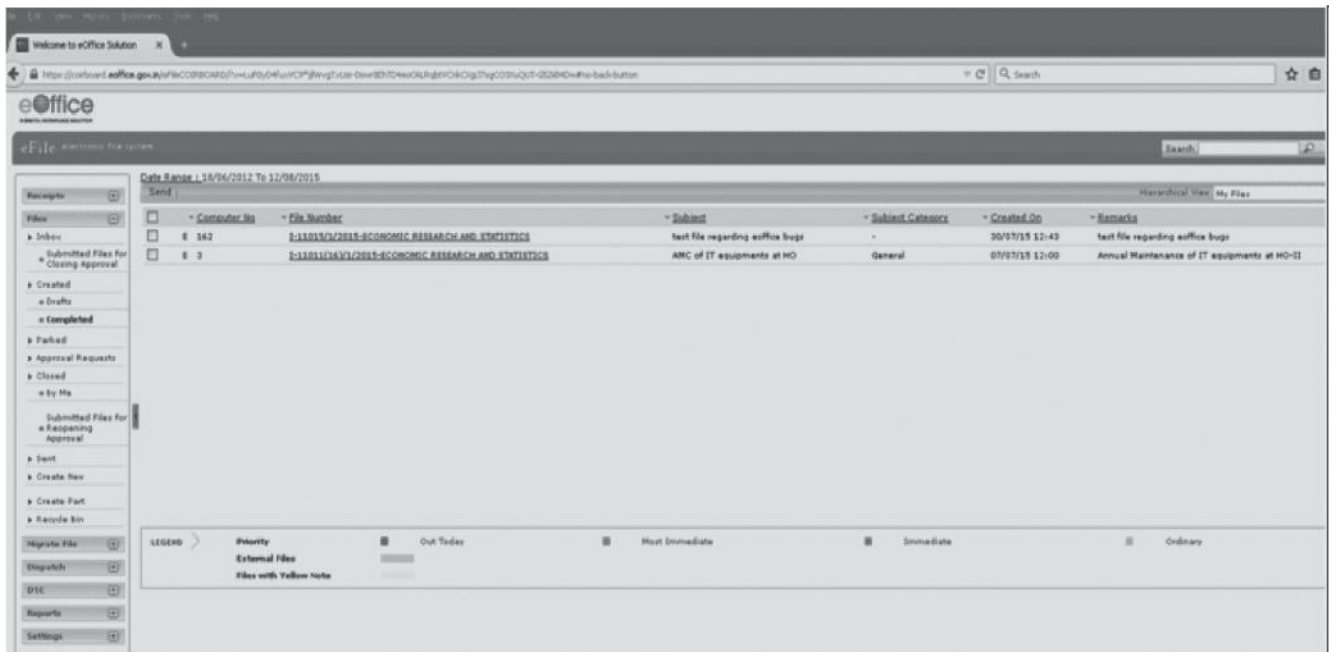
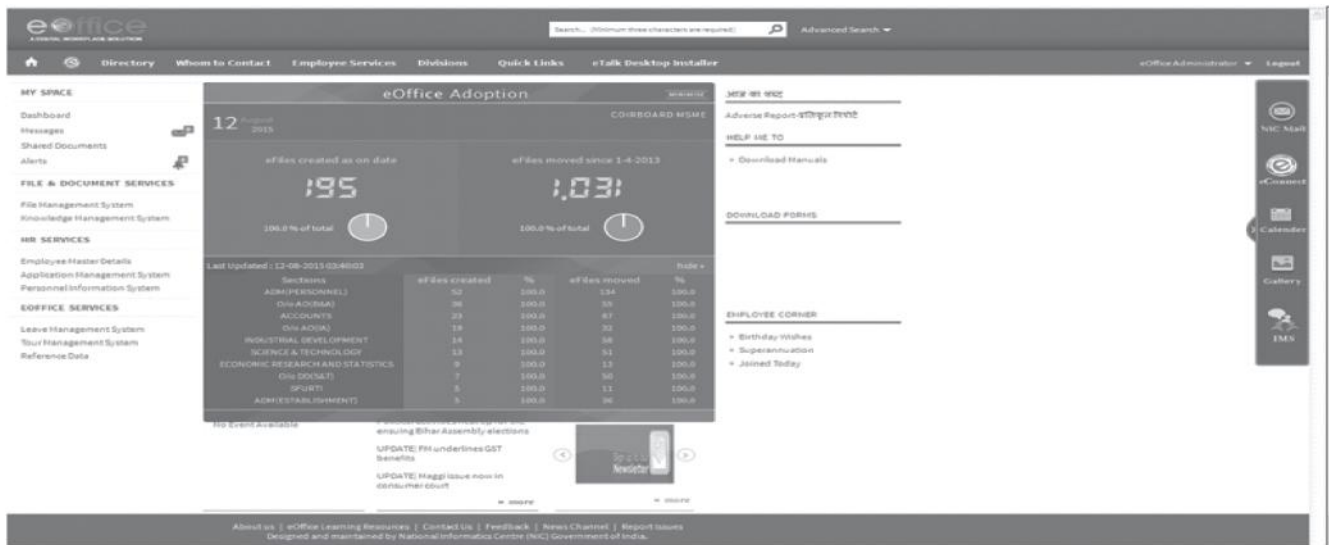
1 2 3 4 ... Last
Export To PDF
Export To Excel



iii) e-Office

Coir Board Head Office was all set for transforming conventional government office procedures into more efficient and transparent through e-offices for reduction of paper work. The e-Office product, pioneered by National Informatics Centre (NIC), aims to support governance by using more effective and transparent inter and intra-government processes.

E-office, a revolutionary product aimed to make office work like never before in the history of Indian Governance, is based on the Thirteenth edition of Central Secretariat Manual of Office Procedure (CSMOP) of the Department of Administrative Reforms & Public Grievances (DARPG), Govt. of India. This involves workflow automation and knowledge management including document records management, setting and controlling the workflow in the organisation, work allocation and tracking, maintaining audit trails, performance benchmarking and generating operational MIS.





iv. Procurement of Infrastructure under Computerization of Systems in Coir Board

Seventy four computers which had become old and unserviceable were replaced with new computers during the year under report.

4. Training under Human Resources Development

Under Human Resource Development, officials of Coir Board were deputed for training to various Institutes like Administrative Staff College of India, Hyderabad, Kerala Management Association, Kochi, Kerala State Productivity Council, Corporate Relations etc.

HRD Orientation Training programmes for coir workers/ stake holders were also conducted during the year 2014-15. Medical camps to the coir workers were also organized on these occasions as a part of welfare of coir workers. The brief details of the training programmes conducted towards the HRD in the trade are as follows;

Sl. No.	Name of the Office	No of Programs	No of beneficiaries.
1	Regional Office, Trivandrum	2	100
2	Regional Office, Pollachi	4	200
3	Regional Office, Bengaluru	2	100
4	Regional Office, Rajahmundry	1	50
5	Regional Office, Bhubaneswar	2	100
6	Sub Regional Office, Guwahati	1	150
7	Sub Regional Office, Kannur	1	100
8	CMS Office, Alleppey	1	50
	Total	17	850

5. Facility Extended to students for Academic Projects/Assignments.

Facilities were extended to students from various institutions to fulfil their academic Project works in various fields such as Marketing, Finance, HRD, Organizational Study etc. These students could utilize the facility of Library and other infrastructure set up at the Board's Head Office.

Library and Information Centre

The Library of Coir Board is considered as an important reference centre for research students and stakeholders in coir. During the period under report, students/scholars from various institutions visited library and utilized the library for reference and project related works.

ISO 9001:2008 Certification for Coir Board Head Office

Coir Board Head Quarters evolved and implemented the Quality Management System (QMS) to demonstrate its capability to consistently provide services that meet customer needs and applicable regulatory requirements and to operate with increased effectiveness and efficiency with the overall aim of enhancing customer's satisfaction. M/s.BSCIC Certifications Pvt. Ltd, conducted their assessment for granting ISO 9001:2008 on 9th January, 2015 at Coir Board Head Office. After conducting the assessment, Coir Board Head Office was granted ISO 9001:2008 certificate bearing No.BN11334/10423:0115. The scope of ISO 9001:2008 of Coir Board is "Promoting the Coir Industry by active participation of stakeholders and promoters to optimize the output of the available raw material resources".



Quality Policy of the Coir Board is to promote the growth and development of coir industry in the country with the assistance and support of the Government of India by enhancing the utilization of coconut husks, providing support to the existing enterprises, technology upgradation, encouraging creation of new enterprises, product development and diversification, ensuring remunerative returns to the producers, increasing the export earnings and domestic market of coir and coir products. Coir Board will continually improve its process/ services/ products and create awareness to ensure they consistently meet or exceed all stakeholders' requirements and also ensure the welfare of all coir workers and all those who are engaged in the coir industry.





CHAPTER - IV

ECONOMIC RESEARCH AND STATISTICS

The Economic Research and Statistics wing functions as a supporting system to the trade as well as other divisions of the Board. Collection, compilation, analysis and dissemination of statistical data pertaining to Coir Industry is one of the major functions assigned to Coir Board under the Coir Industry Act 1953. Statistical data on coconut cultivation, coconut production and potential of raw material, industrial availability of raw material, raw material production, consumption, utilization and exports are collected, compiled and published for use of trade as well as the industry. In order to strengthen the data base and to up-date the data available with the Board,

surveys on coir industry, with active involvement of coir producing States and Union Territories are organized at regular intervals. The Economic Research section also collects the details of entrepreneurs engaged in coir sector and takes up the issues like Tax/VAT etc. with the Customs, State Governments and the Central Government as and when required.

The Board is also discharging its role as facilitator for all the stake holders of the Coir Industry. Export figures are collected from various Ports and compiled and published regularly. The trade related assistances are also being rendered to industry, as and when required.

Wholesale price of Coir Fibre (Retted and Unretted)

The Month-wise whole sale price of coir fibre during the year 2014-15 in Alleppey market was as detailed below:

Month	Unit	Basic price (Excluding central excise duty)	
		White Fibre (Rs.)	Brown Fibre (Rs.)
April, 2014	1Kg	24.00	19.00
May, 2014	1Kg	24.00	19.00
June, 2014	1Kg	24.00	19.00
July, 2014	1 Kg	24.00	19.00
August, 2014	1 Kg	24.00	19.00
September, 2014	1 Kg	24.00	19.00
October, 2014	1 Kg	26.00	19.60
November, 2014	1 Kg	26.00	19.60
December, 2014	1 Kg	26.00	19.60
January, 2015	1 Kg	20.00	18.00
February, 2015	1 Kg	20.00	18.00
March, 2015	1 Kg	20.00	18.00



CHAPTER - V

EXPORT MARKET PROMOTION

Export Promotion is one of the thrust areas being emphasized by Coir Board for the sustainable development of the Indian coir industry. Being a traditional and export oriented industry, any fluctuations in the export trend have a direct bearing on this industry. The major export promotional tools implemented by Coir Board in association with trade and industry are participation in international fairs in India and abroad on a focus - country/product basis, international seminar and conferences, organizing workshops, undertaking publicity through specialized trade magazines, extending external market development assistance to exporters for various export promotion activities encouraging exports and export related activities by presenting national coir industry awards etc. The Board is also extending statutory support such as grant of

registration as exporter, issue of RCMC, issue of Certificate of Origin etc. in addition to facilitating the trading community on various aspects such as taxation, shipping, incentive schemes under the Foreign Trade Policy etc. All these efforts helped the coir industry to increase its global competitiveness overcoming the various demotivating factors such as economic turbulence in export markets like USA, EU etc., cascading effects of global recession, fluctuation of trading currencies, voluminous nature of coir products and subsequent reduced loadability, compulsory transshipment even after operationalization of ICTT at Vallarpadam, high freight rate, increased port charges, low unit value realization etc. The performance of the programmes along with physical achievements is furnished in the table below:

Sl. No.	Schemes	Details of Activities			
		Name of the event	Country	Duration	Officers Deputed
1.	Participation in the International Fairs	Domotex Russia 2014, Moscow	Russia	01-03 April 2014	Shri. D.Rajendran, Senior Manager
		Mega Show Part I	Hong-Kong	20 - 23 October 2014	Shri. K.A.Baby, Senior Scientific Officer, CCRI, Kalavoor.
		Canton Fair 2014, Guangzhou	China	31 Oct - 04 Nov. 2014	Shri. B.H.Anilkumar, JS, Ministry of MSME, Shri. M Kumara Raja, Secretary, Coir Board
2.	Facilitated participation of Indian coir sector in exhibitions abroad	Name of the event	Country	Duration	
		Textil House South America (THSA)	Brazil	16-19 Aug., 2014	
		Intl. Garden, Leisure & Pet Care Exhibition (GLEE)	UK	14-16 Sept., 2014	
		Gardex Expo	Japan	15-17 Oct., 2014	
		International Horticulture Trade Fair, Holland	Netherlands	5-7 Nov. 2014	



	Domotex International Trade Fair, Hannover	Germany	17-20 January, 2015
	IPM, Essen 2015	Germany	27-30 Jan., 2015
	IECA Annual Expo Conference & Expo, Portland, †Oregon	USA	15-18 February, 2015
3	International Exhibitions in India	Name of the event	Location
		India-U.S. Technology Summit & Knowledge Expo 2014	Greater Noida
			Duration
			18 -21 November 2014
4.	Publicity abroad	Number of Publications	
		Generic ad blitz in specialized publication and production of promotional blow ups & posters and customized brochures to educate on the end use applications of various Coir Products.	
5.	External market development assistance scheme	Number of Exporters/ entrepreneurs availed assistance	Amount disbursed
		68 *	Rs. 63,88,975/-
6.	Registration of exporters	Number of exporters registered during the year	
		110 Nos.	
7.	Issue of certificate of origin under GSP	No. of GSPs	Qty.
		23022 Nos.	2,58,13,852 Kg.
			Value
			Rs. 22,656.72 Lakhs
8.	Issue of RCMC	Number of exporters obtained RCMC during the year	
		184	

*List attached as **Annexure IV**

During the year under report, Coir Board had organized participation of Indian coir sector in 11 international events and disbursed Rs.63.90 Lakhs as EMDA to 68 beneficiaries.

9.	Organisation of specialized events	<p>1. Diamond Jubilee programmes: "Coir Darshan 2014" was organized as a valedictory function of the Diamond Jubilee Celebrations of Coir Board. As part of the event, the following programmes were organized -</p> <ul style="list-style-type: none"> • The Board honoured 78 selected coir workers, for their invaluable contribution to the Coir Industry, as a worker, for a period spanning over 50 years. • Coir Board honoured the efforts of the following persons for Indian Coir Industry: <ul style="list-style-type: none"> 1. Shri. P Aboobacker Koya, Managing Partner, Wheels Free, Calicut in fabricating a Mini PVC Tufting Machine with minimum investment.
----	------------------------------------	---



	<ol style="list-style-type: none">2. Shri. E Dharmalingam, Neelaveni Coir Products, Devanampalayam, Pollachi in fabricating the fully Auto Feeder Mechanism for Defibering Mills• Coir Quiz -organized a Coir Quiz Competition.2. Interactive Meeting with Port/Customs authorities - Organized an Interactive Meeting with the Chairman, Cochin Port Trust, Deputy Commissioner of Central Excise & Customs, Kochi, Managing Director, ICTT Vallarpadam and Coir Exporters on 27.05.2014.3. Interactive meeting with the Hon'ble Union Minister of MSME: The Board organized an Interactive Meeting with the Hon'ble Union Minister for MSME, Shri. Kalraj Mishra and the representatives of the trade, exporters, small scale producers, trade unions, etc. on 21st December, 2014 at Coir Board Complex, Kalavoor, Alleppey.
--	--

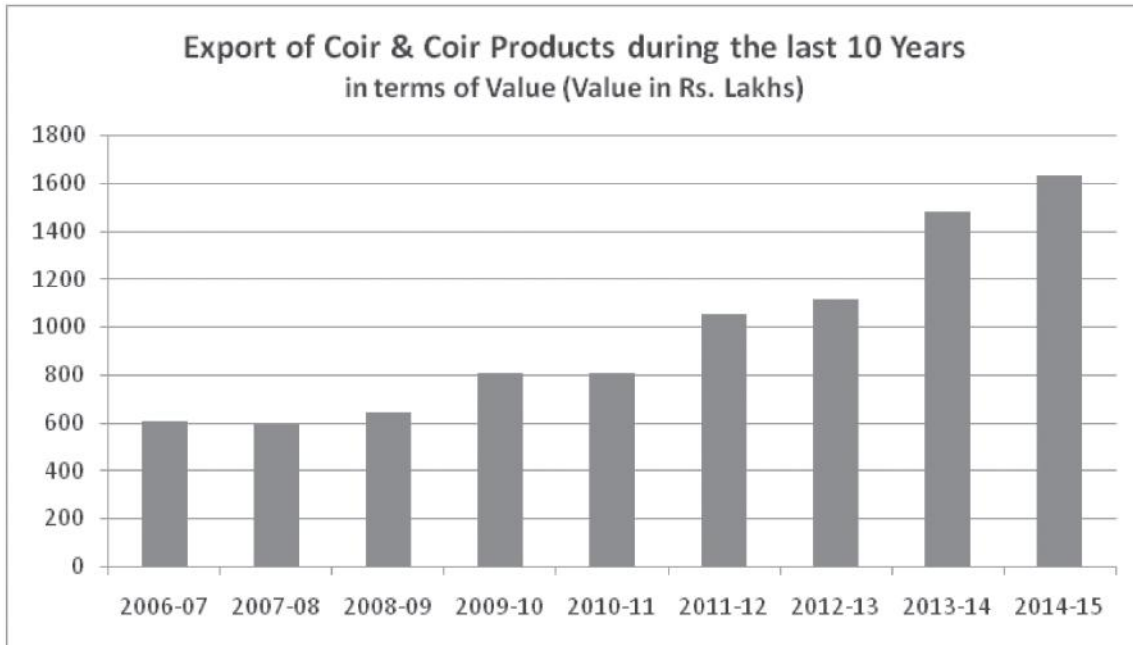
A total quantity of 626666 MT of coir and coir products valued at Rs.1630.34 crores was exported from the country during the year 2014-15 as against an export of 5,37,040 MT valued at Rs.1476.04 crores during the previous year. There is an overall increase of 16.7% in quantity and 10.5% in value over the export achieved during the previous year. The export target fixed for coir & coir products for the year 2014-15 by the Ministry of MS&ME, Govt. of India, New Delhi, was Rs.1100 crores. The achievement during the year which works out to 148% of the target fixed by the Govt. of India is an all time high in the history of coir industry.

Export Trend in General

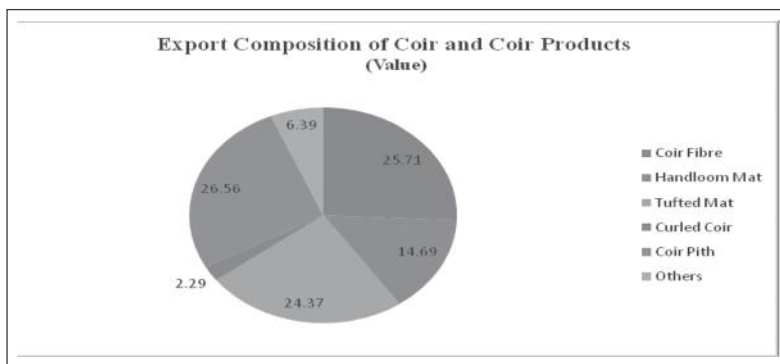
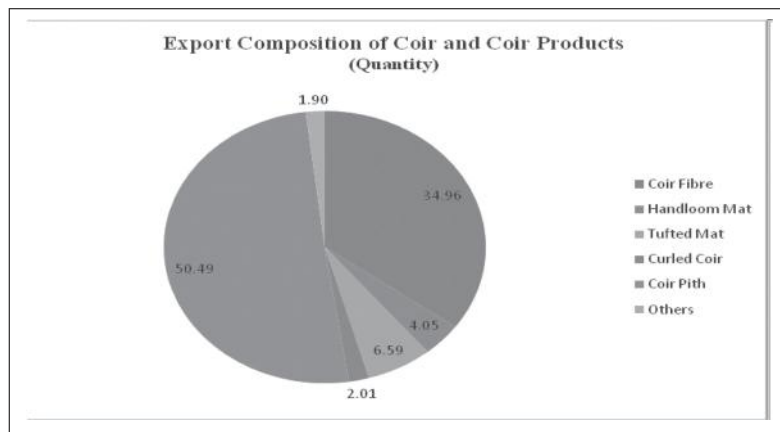
During the period April 2014 to March 2015 export of Coir Fibre, Handloom Mat, Powerloom Matting, Coir Rugs and Carpets, Coir Rope, Curled Coir and Coir Pith have shown an increase both in terms of quantity and value when compared to the previous year. The items Powerloom Mat, Tufted Mat, Handloom Mattings, Geo textiles, Rubberized Coir and Coir Other Sorts have shown decreases both in terms of quantity and value when compared to the figures of the previous year. Coir Yarn export has shown decrease in terms of quantity and increase in terms of value.



Export Performance of Coir and Coir Products from India during the period from April- 2014 to March-2015



The total exports valued at Rs.605.16 crores during 2005-06 crossed the 1000 crores mark and reached Rs.1630.33 crores by the year 2014-15.





A table showing the item-wise export of coir and coir products from India during the period April 2014 to March 2015 and comparative figures for the previous year 2013-14 is given below:

Item	Q=Quantity in MT		V= Value in Rs.lakhs			
	April -2014 - March 2015		April-2013 - March- 2014		%Growth Cumulative	
	Q	V	Q	V	Q	V
Coir Fibre	219103	41923.34	173902	32878.11	26.0	27.5
Coir Yarn	4070	3000.89	4247	2848.26	-4.2	5.4
Handloom mat	25354	23946.91	22609	23623.82	12.1	1.4
Powerloom mat	161	225.25	234	278.36	-31.2	-19.1
Tufted mat	41284	39725.96	43752	41776.39	-5.6	-4.9
Handloom matting	1667	1835.28	3425	3353.91	-51.3	-45.3
Powerloom matting	28	43.93	0	0	NA	NA
Geo textiles	4236	3270.28	4468	3503.78	-5.2	-6.7
Coir rugs & Carpet	135	146.10	93	105.99	45.2	37.8
Coir rope	614	391.92	498	390.17	23.3	0.4
Curled Coir	12621	3732.00	11263	2947.93	12.1	26.6
Rubberized Coir	897	1410.88	965	1560.76	-7.0	-9.6
Coir pith	316425	43295.24	271495	34173.23	16.5	26.7
Coir other sorts	71	85.79	89	163.13	-20.2	-47.4
Total	626666	163033.77	537040	147603.84	16.7	10.5

Quantities Rounded off

2. COMPOSITION OF EXPORT

Coir Pith constituted 50.5 % in terms of quantity and 26.6% in terms of value of the total export of coir and coir products during the period under report. Coir fibre constituted 35% in quantity and 25.7% in value. Tufted Mats constituted 6.6% in quantity and 24.4% in terms of value and it is one of the major items of coir product exported from India.

The table showing the item-wise composition of export of coir and coir products during 2014-15 in terms of quantity and value is given below:

(Share in %)

Name of the item	April 2014-March 2015		April 2013-March 2014	
	Qty %	Value%	Qty %	Value %.
Tufted Mat	6.59	24.37	8.15	28.30
Coir Pith	50.49	26.56	50.55	23.15
Handloom Mats	4.05	14.69	4.21	16.00
Coir Fibre	34.96	25.71	32.38	22.27
Geo Textile	0.68	2.01	0.83	2.37
Coir Yarn	0.65	1.84	0.79	1.93
Curled Coir	2.01	2.29	2.10	2.00
Handloom Matting	0.27	1.13	0.64	2.27
Rubberised Coir	0.14	0.87	0.18	1.06
Coir Rope	0.10	0.24	0.09	0.26
Coir Rugs & Carpet	0.02	0.09	0.02	0.07
Coir Other Sorts	0.01	0.05	0.02	0.11
Powerloom Mat	0.03	0.14	0.04	0.19
Powerloom Matting	0.00	0.03	0.00	0.00
Total	100.00	100.00	100.00	100.00



3. COMMODITY-WISE ANALYSIS OF EXPORTS

Among the items of export, the items which recorded major increase and decrease in terms of quantity and value are detailed in the tables below:

Increase in Quantity and Value

Sl. No.	Item	2014-15		2013-14		Growth %	
		Qty (MT)	Value (Rs. Lacs)	Qty (MT)	Value (Rs. Lacs)	Qty	Value
1	Coir Fibre	219103	41923.34	173902	32878.11	26.0	27.5
2	Handloom Mat	25354	23946.91	22609	23623.81	12.1	1.4
3	Coir Pith	316425	43295.24	271495	34173.23	16.5	26.7
4	Coir Rope	614	392	498	390	23.3	1.0
5	Curled Coir	12621	3732.00	11263	2947.93	12.0	26.6
6	Coir Rugs & Carpet	135	146.10	93	105.99	45.1	37.8
7	Power loom Matting	28	43.93	0	0	-	-

Decrease in Quantity and Value

Sl. No.	Item	2014-15		2013-14		Decrease %	
		Qty (MT)	Value (Rs. Lacs)	Qty (MT)	Value (Rs. Lacs)	Qty	Value
1	Tufted Mat	41284	39725.96	43752	41284	5.6	4.9
2	Handloom Matting	1667	3270.28	3425	3353.91	51.0	45.0
3	Coir Geo-textiles	4236	3270.28	4468	3503.78	5.0	6.7
4	Power loom Mat	161	225.25	234	278.36	31.0	19.0
5	Rubberized Coir	897	1410.88	965	1560.76	7.0	9.6
6	Coir Other Sorts	71	85.79	89	163.12	20.0	47.0

In the case of coir yarn, even though there was a decline in quantity from 4247MT to 4070 MT (4.2%) an increase from Rs.2848.26 lakhs to Rs.3000.89 lakhs (5.4%) in terms of value was recorded when compared to the corresponding period of the previous year.

4. EXPORT DESTINATION

During the period April 2014-March 2015, 116 countries imported coir and coir products from India. China continued to be the major importer of coir and coir products both in terms of quantity and value with a share of 39% and 29% respectively. USA continued in the 2nd position with overall share of 21% in value. The combined exports to all the EU countries were 25.30% in terms of quantity and 30.21% in terms of value. The other countries, which imported substantial quantities of coir during the year under report were South Korea, Australia, Russia, Canada, Brazil, and Japan. The Country wise export of Coir and Coir products for the period April-2014 to March-2015 is appended as **Annexure -V**.



The item-wise and destination-wise export of major coir items during April 2014 - March 2015 and growth rate are furnished under:

4.1 Coir Handloom Mats

Ninety one countries imported coir handloom mats from India during the year 2014 -2015. The important markets for coir handloom mats and the market share in terms of quantity and value and growth rate when compared to previous year are detailed below.

Sl. No.	Country	Exports		Growth Rate	
		Qty %	Value %	Qty %	Value %
1	USA	35.95	43.52	10.9	7.1
2	UK	10.92	10.01	34.4	19.5
3	Australia	4.90	4.42	19.7	1.0
4	Netherlands	3.64	3.91	-8.5	-9.6
5	Canada	3.10	3.71	14.4	10.4

4.2 Coir Tufted Mats

Eighty Eight countries imported PVC tufted mats from India during the year 2014-15. The important markets for PVC tufted mats and the market share in terms of quantity and value and growth rate when compared to previous year are detailed below:

Sl. No.	Country	Exports		Growth Rate	
		Qty %	Value %	Qty %	Value %
1	USA	35.83	36.73	6.4	7.2
2	UK	11.78	11.30	-16.7	-13.1
3	Germany	9.97	10.54	-12.3	-13.9
4	Italy	7.68	6.93	-1.0	-7.2
5	Netherlands	3.83	3.85	-10.2	-5.7

4.3 Coir Yarn

Twenty Two countries imported coir yarn from India during the year 2014-15. The important markets for coir yarn and the market share in terms of quantity and value and growth rate when compared to previous year are as detailed below.

Sl. No.	Country	Exports		Growth Rate	
		Qty %	Value %	Qty %	Value %
1	Netherlands	27.29	31.52	-20.2	-11.1
2	Italy	22.07	19.58	21.6	37.0
3	USA	16.82	16.75	27.3	54.5
4	Kuwait	6.20	6.62	-15.1	10.5
5	Germany	4.54	5.07	10.2	-0.6



4.4 Coir Pith

Eighty Six countries imported coir pith from India during the year 2014-15. The important markets for coir pith and the share in terms of quantity and value and growth rate when compared to previous year are as detailed below:

Sl. No.	Country	Exports		Growth Rate	
		Qty %	Value %	Qty %	Value %
1	Netherlands	18.29	18.95	17.9	20.5
2	South Korea	18.77	16.04	-11.2	0.8
3	USA	15.65	15.97	-41.3	-44.1
4	China	7.49	7.54	63.2	96.6
5	Spain	5.78	5.71	-5.3	0.4

4.5 Coir Handloom Matting

Twenty Seven countries imported coir handloom matting from India during the year 2014-15. The major markets for coir handloom matting and the market share in terms of quantity and value and growth rate when compared to previous year are as detailed below:

Sl. No.	Country	Exports		Growth Rate	
		Qty %	Value %	Qty %	Value %
1	USA	45.53	36.25	-33.5	-30.9
2	UK	14.20	18.30	-34.9	-30.6
3	Germany	7.87	13.04	-61.7	-47.0
4	Netherlands	3.42	5.26	-65.0	-51.0
5	Japan	1.62	3.87	-78.3	73.6

4.6 Coir Geo-Textiles

Twenty One countries imported coir geo-textiles from India during the year 2014-15. The important market for coir geo-textiles and the share in terms of quantity and value and growth rate when compared to previous year are as detailed below:

Sl. No.	Country	Exports		Growth Rate	
		Qty %	Value %	Qty %	Value %
1	USA	33.91	29.37	10.7	-1.3
2	France	18.83	21.24	32.0	42.1
3	Australia	19.21	14.05	-24.0	-33.9
4	Japan	8.61	12.27	-28.1	-23.1
5	Germany	8.38	10.47	21.2	13.4



4.7. Coir Rugs & Carpets

Seven countries imported coir rugs & carpet from India during the year 2014-15. The important markets for coir rugs & carpet and the market share in terms of quantity and value and growth rate when compared to previous year are detailed below.

Sl. No.	Country	Exports		Growth Rate	
		Qty %	Value %	Qty %	Value %
1	USA	54.88	56.36	174	173
2	Sweden	15.38	14.22	-	-
3	Italy	14.70	13.59	-	-
4	Germany	7.41	8.30	-	-
5	France	4.40	3.82	-	-

4.8 Rubberized Coir

Eighteen countries imported rubberized Coir from India during the year 2014-15. The important markets for rubberized coir and the share in terms of quantity and value and growth rate, when compared to previous year are detailed below:

Sl. No.	Country	Exports		Growth Rate	
		Qty %	Value %	Qty %	Value %
1	Estonia	61.44	60.50	13.8	9.6
2	USA	5.22	6.47	-11.3	-1.1
3	Germany	6.70	6.21	0.0	11.4
4	Malaysia	4.98	6.09	-19.6	-20.4
5	Lithuania	3.89	3.48	29.6	36.1

4.9 Coir Fibre

Twenty Six countries imported coir fibre from India during the year 2014-15. The important markets for coir fibre and the market share in terms of quantity and value and growth rate when compared to previous year are detailed below:

Sl. No.	Country	Exports		Growth Rate	
		Qty %	Value %	Qty %	Value %
1	Republic of China	97.22	96.99	24.3	25.6
2	USA	0.45	0.50	47.1	45.3
3	Latvia	0.43	0.50	NA	NA
4	Netherlands	0.31	0.45	92.3	114.6
5	Russia	0.18	0.27	844.7	1012.2



4.10 Coir Rope

Five countries imported coir rope from India during the year 2014-15. Their share in terms of quantity and value and growth rate, when compared to previous year are detailed below:

Sl. No.	Country	Exports		Growth Rate	
		Qty %	Value %	Qty %	Value %
1	France	42.05	59.04	-36.0	-31.5
2	China	38.61	19.33	-	-
3	Maldives Islands	10.81	11.84	91.3	97.4
4	UAE	6.97	5.71	-28.3	-26.7
5	USA	1.56	4.07	NA	NA

4.11 Coir Other Sorts

Eleven countries imported coir other sorts from India during the year 2014-15. The important markets for coir other sorts and the share in terms of quantity and value and growth rate when compared to previous year is detailed below

Sl. No.	Country	Exports		Growth Rate	
		Qty %	Value %	Qty %	Value %
1	USA	32.28	44.56	-34.3	-58.7
2	Germany	21.49	17.56	275.0	275.0
3	Switzerland	13.74	12.45	-	-
4	Kuwait	8.14	5.69	0	6.0
5	UAE	4.06	4.85	200.0	300.0

4.12 Curled Coir

Nine countries imported curled coir from India during the year 2014-15. The important markets for curled coir and the share in terms of quantity and value and growth rate when compared to previous year is detailed below:

Sl. No.	Country	Exports		Growth Rate	
		Qty %	Value %	Qty %	Value %
1	Republic of China	52.14	49.21	20.7	31.2
2	Russia	39.24	41.71	-1.0	18.3
3	Poland	4.95	5.35	5.4	19.7
4	Bulgaria	1.11	1.02	-14.9	-17.6
5	UAE	1.08	0.99	NA	NA



4.13 Power loom Mats

During the year 2014-15, power loom mats were exported to 4 countries. The share of export in terms of quantity and value to these countries are as detailed below.

Sl. No.	Country	Exports		Growth Rate	
		Qty %	Value %	Qty %	Value %
1	USA	76.27	78.54	61.8	126.9
2	UK	15.99	14.19	62.5	128.6
3	France	6.49	6.61	66.7	114.3
4	Germany	1.25	0.66	100.0	40.0

4.14 Power loom Matting

Two countries have imported Power loom mats from India during the year 2014-15. Their share in terms of quantity and value are detailed below as against the nil export recorded during the same period of the previous year.

Sl. No.	Country	Exports		Growth Rate	
		Qty %	Value %	Qty %	Value %
1	Netherlands	47.30	53.00	-	-
2	USA	52.70	47.00	-	-



CHAPTER - VI

DOMESTIC MARKET PROMOTION

1. Market Development Assistance (MDA) Scheme

The Market Development Assistance is a component under Coir Vikas Yojana. MDA was introduced by Coir Board w.e.f. 2000-01 in lieu of the Rebate Scheme that was in operation in the Coir Sector till 1999-2000. The Scheme is continuing during the XII th Five Year Plan. The MDA is linked with the sales performance of the beneficiary organizations concerned and the scheme aims at providing incentives for better performance. The following are the main objectives of the Scheme.

1. To promote the sale of coir and coir products manufactured by the Coir co-operatives and Public Sector Enterprises committed to

payment of minimum wages and other obligatory benefits to the coir workers and thereby encouraging sustained production and better employment opportunities.

2. To provide financial support on a continuing basis round the year to the co-operatives and Public Sector Enterprises who undertake market development programme.

During the year 2014-15, the Board had allocated an amount of Rs.11.50 crores towards disbursement of MDA to the State Governments, Coir Board Showrooms & Sales Depots, and Hindustan Coir, the power loom unit under the Board. Out of this, an amount of Rs.805.45 lakhs has been released to the State Governments and to Board's Hindustan Coir and Showrooms & Sales Depots, as follows:

MDA released during 2014-15 (Rs. lakhs)

Beneficiary	2014-15
Govt. of Kerala	*500.00
Govt. of Tamil Nadu	76.67
Govt. of Karnataka	55.78
Hindustan Coir	39.00
Showroom & Sales Depots	134.00
Total	805.45

*inclusive of backlog of claims for 2013-14 for Rs.116.65 lakhs.

2. Participation in Exhibitions

As an important market promotion measure the Board is participating in various domestic exhibitions (all over India), and organizing exclusive fairs for coir by engaging Board's staff. Participation in exhibitions is one of the effective tools for market development as it provides opportunity for the common man to see and study the wide range of products, different application of Coir Products and novel trends in the sector. During the year 2014-15, the Board participated in 125 exhibitions, utilising a total amount of Rs.218.04 lakhs. A list detailing the number of exhibitions and the amount spent in various states of India is annexed (Annexure- VI).

3. Supporting System for setting up of sales outlets in potential areas, renovation/interior decoration of Showrooms

Improving the marketing of coconut husk, Coir fibre, Coir yarn and coir products in India and elsewhere and preventing unfair competition is one of the major functions under Section 10(2) of the Coir Industry Act 1953. As a part of regulating the above functions, Coir Board maintained 29 Showrooms and 2 Sub Depots in potential towns in the country during the period under report. The addresses of the various Showrooms and Sub Depot is annexed (Annexure-III). The total sales target fixed for the year 2014-15 was Rs.22.20 lakhs. The actual sales through Board's Showrooms, during the year under report, was Rs.19.89 lakhs. The details of Showrooms-wise targets and achievements of sales is annexed (Annexure-VII).



CHAPTER - VII

SCIENCE & TECHNOLOGY

Coir Board is implementing various plan schemes and programmes for the overall and sustainable development of coir industry. The Plan-S&T scheme of the Board was framed with a view to modernise this traditional industry where age-old equipments and technologies were being used. The modernisation will bring improvement in productivity, enhancement in quality and also elimination of drudgery.

The Board is carrying out research and development activities through its two well equipped research Institutes viz, Central Coir Research Institute (CCRI-1959), Kalavoor in Kerala and Central Institute of Coir Technology (CICT-1980), Bengaluru in Karnataka. CCRI Kalavoor concentrates on research concerning both the white and brown fibre sectors, whereas CICT, Bengaluru confines to the brown fibre sector. Both of these research institutes are having well equipped laboratories of international standards and accreditation. These industries play an important role in the industry of coir by extending the results of research and by providing service facility for testing various parameters of different products. Both of these institutes have made significant achievements in research and development over the years. The in-house research and collaborative research with reputed organisations have resulted in varied applications of coir, development of new products, machineries, product diversification, environment friendly technologies, transfer of technologies etc. The efforts taken by these institutes during the past few years contributed a lot to the benefit of the industry.

The R&D activities of the Board concentrate in the following areas.

- i. Modernization of Production Processes in coir sector. This starts from extraction of fibre from husk to manufacturing of value added products. It includes achieving higher productivity, enhanced earnings, reduced

drudgery and encouraging eco friendly processes.

- ii. Design and Development of innovative and modern machinery to achieve higher productivity, cost effectiveness and improvement in quality.
- iii. Product Diversification by blending coir with other natural fibres.
- iv. Development of appropriate technologies for the promotion of eco friendly production processes and to study the extent of reduction of carbon emission due to usage of coir products.
- v. Establishment of technology incubation centers for carrying out extension work, Technology Transfer to entrepreneurs and the trade, conducting field demonstrations, technical testing services etc.
- vi. Incentive for export of coir products manufactured using natural dyes and for obtaining IPR for successful development of new products, processes, machinery etc.

During the year under report, the Ministry had released Rs. 530.00 lakhs for implementing programmes under Plan-S&T scheme.

I. MODERNIZATION OF PRODUCTION PROCESS:

- A successful cleaner, faster and ecofriendly technology of bleaching and softening of coir using "**Fibre Magic**" has been developed and standardized by Coir Board through its Central Coir Research Institute (CCRI) at Alappuzha and is being popularized among coir entrepreneurs. The advanced technology of "**Fibre Magic**" treatment for quality improvement of machine extracted coir fibre is carried out in open areas on a tarpaulin sheet. It is a zero effluent process and cost effective.



The technology of Fibre magic was successfully demonstrated at Chirayinkeezhu taluk in Thiruvananthapuram.

- A bulk demonstration on composting of coir pith hillock with the aid of JCB using perforated pipes interfiled with PITHPLUS, Urea & Cow dung was carried out at Kadinamkulam in Thiruvananthapuram District.
- The Pilot Scale Laboratory set up in the Microbiology Department of CCRI has earned an amount of Rs.17.13 lakhs by catering the supply of PITHPLUS, Biochem, Fibre magic, Testing and HRD during the year.

PERFORMANCE OF PILOT SCALE LABORATORY (PSL) AT CCRI, KALAVOOR

Item	Quantity (MT)	VALUE (Rs)	APPLICATION
COIRRET	0.03	750.00	5 Tons (Fibre)
BIOCHEM/FIBRE MAGIC	0.12	3,000.00	12 Tons (Fibre)
PITHPLUS	4.24	2,64,775.00	2218.2 Tons (Pith)
C-POM	200	Demonstration	Horticulture
TESTING	305 nos	13,94,490.00	Export & Domestic
HRD	5 Students	50,000.00	M.Sc/M.Phil/MTech course

- In order to study the efficiency of Coir Pith Organic Manure (C-POM) for the cultivation of vegetables/ medicinal/ horticultural plants a Polyhouse has been constructed at CCRI. The same was inaugurated by Shri.Kalraj Mishra, Hon'ble. Minister for MSME in January-2015 during his visit to the Institute.
- A team of VIPs from APCC (Asian Pacific Coconut Community) including Shri.Hiroshi Viyama Mura, Hon'ble Minister for Agriculture, Marshal Island and Iniya Zeriyo Rathu, Hon'ble Minister for Agriculture, Government of Fiji visited CCRI. Live demonstration on Fibre magic treatment and an exhibition highlighting all the technologies/ R&D products were arranged in connection with the visit of the VIPs /Visitors.
- Biofuels extracted from coir like ethanol, which is a versatile fuel and fuel additive, will be more environment friendly than other current energy sources by decreasing air pollution and

greenhouse gas emissions. Study conducted in the project "**Bio-oil from coir pith**" could establish the potential for biofuel production from lignocellulosic biomass like coir wastes (coir bit fibre, coir pith).

II. DEVELOPMENT OF MACHINERY AND EQUIPMENTS:

Under this scheme main aims are to eliminate drudgery in operations, improvement in productivity and quality and to bring out cost effectiveness.

It also aims for the development of machinery for spinning coir yarn, extraction of coir fibre, weaving coir products etc. As the existing machineries are not capable to improve the productivity the following measures were undertaken successfully.

R&D Activities:

1. Design and fabrication of a compression molding machine with different sets of dies:



The project was taken up and a compression molding machine was designed and fabricated and installed at the polymer division of this institute. Dies were fabricated for making molded designs and the trials are under progress. Now the institute is equipped with the machine and dies and ready for providing the training to the entrepreneurs.

2. Design and fabrication of a garden article making machine with dies: The project was taken up during the period under report and a garden article making press was designed, fabricated and installed at the polymer division of this institute. Garden articles such as hanging pot die, cocopole die, mulchmat die, cocopot are fabricated and the trials are under progress. Now the pilot plant is ready for providing training to the entrepreneurs.
3. Developed a power loom to weave thin variety of coir fabric.
4. Garden Article making machine, Mini tufting plant, paper making unit, Needled Felt machine have been erected at the Coir Technology Incubation Centre at CCRI.
5. 1500Sq.Mtr. production has taken in newly installed Mini Tufting Unit
6. 1000 sheets of paper has been manufacture in the handmade paper unit and it was used to make different handicraft items.
7. Developed a new model of Bobbin winding machine (two heads).
8. 8Nos. of wooden handlooms have been converted into pneumatic looms in different coir societies in Kerala



Garden Article Making Machine



Paper Making Unit



Mini tufting plant



Needled Felt Machine



Naveena –Power loom



III. PRODUCT DEVELOPMENT & DIVERSIFICATION:

Research on diversified uses of coir fibre and coir yarn was continued in the Research centres. The Product Development and Diversification wing is taking continuous efforts for manufacturing diversified coir products in new patterns and designs. Efforts were made for developing different varieties of thin yarn by blending with other natural fibres.

Under the collaborative project with the Central Silk Board fine fabric covering eri noil silk over coir yarn could be developed. The fabric made out of this was used for the production of different life style products.

- 1 A total of 96 kg thin coir blended yarn having runnage of 1000-1200 m/kg and 120 kg of silk wrapped coir yarn was also produced and

used for making fabrics.

- 2 A total of 186 mts of fabrics were produced and used for making coir seminar bags, printed window curtains, foldable coir curtains, coir jackets, coir silk jackets and coir umbrella in different sizes and patterns.
- 3 50 mts of sandwiched coir cotton fabric were made and used for manufacturing disposable bags and 750 nos. coir badges with boarder liaise.
- 4 4 Nos. Coir - silk jackets were produced

In order to avoid the pinching of coir fibre, the silk was wrapped over the coir yarn and made the yarn fully covered with silk. This yarn is used as weft with the cotton warp and developed several fabrics. The Central Silk Board was satisfied with the collaborative work and the fabric has come out well in look and softer for making Thermal jackets.



We had developed different qualities of thin fabric with the coir and silk that can be used as furnishing materials for sofas and for making Jackets, Bags, and Curtains etc and we had developed some life style products from Coir Silk Wrapped fabric like conference bags, shoulder hanging bags, Jackets, Table cloths, Mourzouks etc. All the diversified products developed were exhibited in the exhibitions and fairs organized by the Board and other institutions.

Tubular cloth has been woven on jacquard loom which is a new innovation in the coir field. The tubular cloth can be woven in the form of bags and can be filled with sand which can be used for the sea bank protection. The coir bags being produced are from coir matting stitched in the form of tube and then in to bags. The process of stitching

can be eliminated by weaving tubular cloth. The tubular cloth of 1 Mtr wide and 2.5 Mtr length woven in the Jacquard loom has been filled with sand and demonstrated in the CCRI complex.





PRODUCT DEVELOPMENT ON BROWN COIR

1. Development of rubber moulds for making gift articles from coir pith was the work done during the period under report and coir pith mixed with polyester resin with hardener and catalyst and casted in the rubber moulds. The initial trials are found to be success and further experiments are under progress.
2. Coir composite doors with coir and wood combinations were evolved from this institute and now experiments are on way to manufacture a coir composite door with complete coir. Development of door frames is also possible. Doors of 31 mm thickness with complete coir and door frames of 38 mm thickness were manufactured. The specialty of the product is that the product can be carved in wood machines and works similar to wood. This product shows bright future in the market.
3. Coir medals: Coir Board sponsored for the event spice coast marathon-2014 held at Kochi on 16th November 2014. Instead of conventional brass medals natural coir medals were designed by this institute. A special die was designed and fabricated to manufacture the medals. About 2000 medals were manufactured and supplied to the Marathon.

IV. DEVELOPMENT OF ENVIRONMENT FRIENDLY TECHNOLOGIES:

- Demonstrations of composting of coir pith, fibre magic, vegetable-oil-emulsion has been conducted in different parts of the country
- Treated 105 mats with Fibre Magic Solution during Incubation Centre Inauguration

Dye House:

Totally 46180Kg. of yarn has been dyed during the reporting period and an amount of Rs.1,91,502/- has been realized as service charges.

Natural dyes

Extracted dye from *Convolvulus pluricaulis* (Sankhpushpi). 20% dye liquor was prepared from Sankhpushpi by vinegar extraction method.

V. TECHNOLOGY TRANSFER, INCUBATION, TESTING & SERVICE FACILITIES

The scheme aims to transfer technologies developed by the research institutes for the benefit of the trade, to establish technology incubation centres, to create tool room, to establish Laboratories for testing coir composite material, to demonstrate user friendly technologies, machineries developed, to extend technical assistants in interventions in coir clusters, to undertake testing of coir and coir products, dyed samples, coir pith at the laboratories of the CCRI, CICT and Regional Offices and issue test certificate, to extend service facility in dyeing coir fibre/yarn

Testing of Rubberized coir & coir products

20 sets of rubberized coir were tested as per the BIS standards and report issued to the parties. 37 Nos. of coir products were tested and report issued to the parties.

Other Tests

27 samples of dyes belonging to 9 dye stuffs received from Hindustan Coir and report issued. 1 sample for sisal geo-textiles received from CSIR-AMPRI, Bhopal was tested & report issued. 1 sample of jute fabric was tested for break load, elongation, thickness and water holding capacity.

Realized service charge of Rs.2,07,205/- towards testing of coir products.

Produced good quality paper weight-cum-pen holder from coir and polyester. Studies were conducted for creating pen holes in the produced paper weight and for the improvement in the surface gloss of the paper weights.

- Fabricated Sree Narayana Guru Statue from coir and polyester

Trainings and technology transfer

- The technology of coir polyester molding was taken by M/s. Tenkud Coir Training Centre, Tamilnadu and M/s Vanitha Service Sanghom, Kalavoor.
- Transferred the technology of coir polyester composites to Coir City Consortium, Pollachi.



One day training on the production of coir molded composites from polyester resin and coir bit fibres/ coir pith for 3 persons from Coir City Consortium, Pollachi was conducted on 16.07.14 at CCRI. Produced 5 big Ganesh statue, 1 leaf with flute and 1 nilavilakku.

- Provided 5 days training on the testing of Rubberized coir to the Technical Officer, Eastern Mattresses, Thodupuzha
- 5 days training for 2 B.Tech students (Polymer Engineering) from College of Engineering, Thodupuzha.
- Provided training to two batches of Electronics & Instrumentation Diploma students from Government Polytechnic, Cherthala. The training was on different testing equipments in chemistry and testing lab.
- Demonstrations on the technologies such as application of COIRRET for quality improvement of green husk fibre, Fibre magic treatment for enhancement of softness in coir fibre, composting of coir pith using PITHPLUS, treatment of coconut husk retting effluent, Cocolawn etc. were arranged for the visitors from all over India. Training on different R&D activities was also imparted to a research scholar from Indian Institute of Technology (IIT), New Delhi and the B.Sc. students from Assumption College, Changanassery during their visit at CCRI.
- Eco friendly technologies have been transferred to 41 entrepreneurs.
- Imparted job training as per the curriculum for 28 students of SCU Govt. Vocational Higher Secondary School, Pattanakkad, Cherthala along with 3 faculties including the Principal of the NHSS, Pattanakkadu for 15 working days on coir process as part of the Administration in Office Secretaryship Course from 24.09.2014-15.10.2014.
- The coir molded composites in different colours using pigments viz. Nilavilakku, Paper weight, Budha, Surya face, Ganesha, leaf with flute, dancing lady, lady with mirror, shiva parvathy, Lion face, Flower pot, Dr. B.R. Ambedkar, Lady with flower, Lady with pot, Swan and Key chain

were produced for displaying in museum, for coir souvenir shop, different exhibitions and trainings.

Paper Presented/Published

- Presented paper on Coir molded composites and Binderless Boards in Coir Darshan 2014
- One research paper "Low temperature Grafting of MMA on to Coir Fibre" was approved by the Secretariat of Asian and Pacific Coconut Community (APCC), Jakarta, Indonesia and will be published in the CORD journal Vol.31 No.1, 2015 in March 2015. The editorial board mentioned that it is the first time such a systematic study carried out on coir fibres with regard to MMA grafting in their communication.
- One more paper "Improvement in physical properties of MMA grafted coir fibres" submitted for publication in CORD and it is now under circulation for comments.
- A paper on "Binderless Coir wood" in the subject area of Environmental Science Forestry and Wild life was presented in the 27th Kerala Science Congress held at Alleppey.

International Coir Museum

- Coir Board had established an International Coir Museum in the Diamond Jubilee year, by depicting the historical events and evolution of technological advancements made in Coir Sector. The International Museum was inaugurated by Shri. Oommen Chandy on 27th May 2014 at Coir Board Complex, Kalavoor. This Museum is now opened to the public. The International Coir Museum is established for showcasing the coir industry over the ages with the latest developments which has brought in a revolution. This museum is a beauty spot in the tourist map of Alleppey. The museum also showcases the traditional processes and development of coir industry, including retting and fibre extraction, advent of mechanization in coir sector etc. A short video film takes the visitors through the world of coir over the ages and gives information on the origin and growth of the industry and the latest developments made through research and development. This



will give sweet memories on coir industry. There is souvenir shop attached to the Museum where visitors can have the joy of shopping a wide range of coir handicrafts, coir doormats, coir ornaments etc.

- "Coir Darsan 2014" the Diamond Jubilee Celebrations of Coir Board was concluded with a valedictory function at Central Coir Research Institute Complex, Kalavoor, Alleppey during 25th to 27th May 2014. Many programmes held as part of this event such as meeting of investors, keen to invest in the coir sector, Seminar an exhibition of new products by the board, seminars and discussions. Shri. Ramesh Chennithala, Hon'ble Home Minister, Govt. of

Kerala released stamp and special cancellation of Special Cover. Dr.A.P.J. Abdul Kalam, Former President of India was the Chief Guest in the Valedictory function and Shri Oommen Chandy inaugurated the International Coir Museum. Shri. K.C. Joseph Hon'ble Minister for Rural Development, Planning & Culture, Govt. of Kerala, Shri. K.C. Venugopal, M.P., Dr. Thomas Isaac, MLA were present on the occasion. Dr. A.P.J. Abdul Kalam given award to Dr. U.S. Sarma, Former Director, R.D.T.E., Coir Board for the fruitful achievement during his tenure at Coir Board. The Chief Guest released "Anthology on Coir" edited by Prof. G. Balachandran, Chairman, Coir Board.

Demonstrations conducted during the period

Anugraha loom	Anupam loom	MFEM	Spg.m/c	Mini Tufting Plant	Composting of coir pith	Fibre Magic	Geotextiles	Biochem treatment	Total
148	166	113	164	14	40	63	1	9	718

SIGNIFICANT EVENTS

1. Demonstrated the **Fibre Magic method** for quality improvement of coir fibre to former president Dr. A.P.J. Abdul Kalam during his visit to Coir Board on International Coir Museum Inauguration.
2. Presented all the technologies developed at CCRI before the audience at the meeting chaired by Smt. Aruna Sundarajan IAS, ACS & MD, Kerala State Industrial Development Corporation, Govt of Kerala on 18th July, 2014. The meeting aimed to provide a link between the research Institutes and industry in Kerala for implementation of technologies.
3. Participated in **Agri Intex 2014**, International exhibition on Agriculture held at Codissia Trade Fair Complex, Coimbatore during the period from 18th to 21st July, 2014 organized by Codissia and arranged the display of R&D technologies developed by the Board. The technology of Fibre Magic treatment for quality improvement of coir fibre was demonstrated to visitors on that occasion.
4. The technology of Fibre magic was demonstrated to the VIP's, Press and Media at the venue of the valedictory function of Diamond jubilee celebrations of the Board at Thiruvananthapuram on 16th May, 2014. Her Excellency Smt. Sheila Dixit, Hon. Governor of Kerala was the Chief Guest. Shri. Oommen Chandy, Hon. Chief Minister of Kerala, Shri. Adoor Prakash, Minister for Revenue & Coir, Shri. V.S. Sivakumar, Minister for Health & Devaswom, Shri. K. Muraleedharan, MLA were participated on that occasion.
5. Action was initiated to set up a Home garden at CCRI using Coir Pith Organic Manure as the seed growing media.
6. A Poly house construction has been started at CCRI to set up a Home garden for the cultivation of different vegetables using Coir Pith Organic Manure as the seed growing media.
7. CCRI has participated in IITF-2014 held at New Delhi during the period from 14-27, November, 2014 and has awarded Gold medal for the R&D display/ live demonstrations in the pavilion. Shri. Kalraj Mishra, Hon'ble Minister for MSME has inaugurated the Board's pavilion at IITF venue. Shri. Madhav



Lal, Secretary, Ministry of MSME, Shri.Surendra Nath Tripathi, IAS, Hon'ble Chairman, Coir Board & Shri.B.H.Anil Kumar, Joint Secretary, Ministry of MSME were present on that occasion. Shri.Giriraj Singh, Hon'ble

Minister of State for MSME was also visited the pavilion on 16.11.2014. The Fibre magic Technology was explained to Students, coir entrepreneurs and academicians



The Hon'ble Union Minister of MSME, Shri. Kalraj Mishra visited CCRI on 21.12.2014. The newly constructed Green house at CCRI was inaugurated by Shri.Kalraj Mishra, Hon'ble Union Minister of MSME, Govt of India, New Delhi on 21.12.2014. Shri. Surendra Nath Tripathi IAS, Chairman, Coir Board and other Officers were present on the occasion. It was for the cultivation of vegetable/medicinal plants using Coir Pith Organic Manure. Live demonstration on Fibre magic treatment and an exhibition highlighting all the technologies/R&D products were arranged in connection with the visit of the VVIP.



The Minister also launched the new initiatives in the R&D Sector in Coir Industry and 16 technologies in various items were transferred to the entrepreneurs.



Launching of "Naveena" 6 spindle single ply spinning machine



Launching of new initiatives



CHAPTER - VIII

MARKETING AND PUBLICITY

One of the major activities of the Board is to give ample publicity for popularization of coir and coir products and its applications and also the schemes and services of the Board. The Board is undertaking various publicity activities like release of advertisements in print and electronic media, printing of publicity materials, erection of hoardings etc. for the purpose. During the year 2014-15 an amount of Rs.208.91 lakhs has been incurred for publicity activities.

Television/Radio Publicity

Television being the most effective medium for releasing advertisements, the Board is utilizing this opportunity in this area for publicity. Considering the wide reach and competitiveness in the rate the Board is carrying out publicity through AIR also and various FM Stations at DAVP rates. An expenditure of Rs.43.23 lakhs was incurred under this head during the year 2014-15.

Spot Publicity/ Sales Campaign

Special Publicity programmes were arranged in connection with sales campaign during festival seasons. The Managers of Coir Board Showroom & Sales Depot were allowed to release advertisements in local newspapers and television channels scroller ads. in TV and to print and distribute pamphlets, hand bills etc. during the discount period/ festival season. Banners were also displayed in the Showroom premises and vantage points in the cities. An amount of Rs.11.17 lakhs was expended for this purpose during the year 2014-15.

Press Casual Publicity

Advertisements were released in leading national/ regional dailies magazines important publications in English, Vernacular and official languages. The expenditure incurred in this regard during 2014-15 was Rs.91.23 lakhs.

Printing of Publicity Materials/Photoshoot

Printing and distribution of publicity literature is an important programme of the Board. The publicity brochures and pamphlets are printed in English, Hindi and in all regional languages and distributed to the general public and stakeholders for their information. Further the Board is publishing Coir News every month to disseminate the information on the R&D activities/ achievements of the Board, statistics on exports and other major interventions of the Board for the development of the industry. A total amount of Rs.57.58 lakhs has incurred in this regard.

Publicity in the North Eastern Region

In order to give more thrust for the development of coir industry in the North Eastern Region of the country and to attract more people towards the industry, the Board resorted to provide various types of publicity through print and electronic media. An amount of Rs.5.70 lakhs was utilized for publicity in the North Eastern Region during 2014-15.

Membership with other organisations/ Subscription of Periodicals

The Board as part of its activities has to take membership with other organizations like Indian Institute of Foreign Trade, Federation of Indian Export Organization, Kerala State Productivity Council, Kerala Management Association, All India Shippers Council, International Erosion Control Association, USA etc. as the meetings organized by these Organizations act as a platform for dissemination of information. The Board's officers are regularly being invited by the organizations concerned to attend their meetings/ seminars etc.



CHAPTER - IX

HINDUSTAN COIR

The Indian Coir Industry has been traditionally a cottage industry confined to handloom sector. In order to meet the challenges from the competing countries in the world market, the Government of India had decided to introduce mechanization in Coir Industry in a phased manner. Accordingly, it was decided to mechanize one third portion of the production of coir mattings. As a part of this decision, the Hindustan Coir was established in the year 1969 with 5 imported power looms and 58 workers. Subsequently one more loom was installed and the number of loom was increased to six. Two shift system was adopted for the production. Subsequently the number of employees was reduced to 38 but the two shift system was continued. Hindustan Coir factory was running in single shift from 2009-2010 with 26 employees and attaining the optimum production. The staff strength has gradually been decreased and number of employees at present is 17.

Hindustan Coir, a power loom matting manufacturing unit functioning under the Coir Board has been engaged in the production of quality power loom matting using the existing infrastructure available at the unit especially the looms which were imported 45 years back. It is performing almost well due to the timely overhauling and proper maintenance. Most of the spare parts of the looms have been replaced with Indian made spares. The Mechanical Staff in the factory are capable to manage all types of mechanical problems of the machineries. The unit had been running with shortage of working capital and lack of marketing strategies before a few years. During the period under report the working capital position has been improved by improving the sales of mattings through Coir Board Showrooms and Hindustan Coir Sales Outlet. During the period under report the factory faced acute shortage of quality coir yarn. This resulted in decrease in the production.

Production

Hindustan Coir produces coir matting in several attractive patterns with various colour schemes. At present only 5 looms are engaged for production. During the year 2014-2015 the factory could produce 0.94 lakhs Sq.mtrs of mattings, a monthly average of 7,838 Sq.Mtrs. upto 31st March, 2015. A total quantity of 0.94 lakhs Sq. Mtrs. of matting valued at Rs.316.99 lakhs has been produced during the year under report as against a total quantity of 1.00 lakhs Sq. Mtrs. valued at Rs.337.23 lakhs during the corresponding period of the previous year. The decrease in the number of staff due to retirement/transfer and non-availability of raw materials affected the production of mattings during the year. Cut bits and old mats were converted into Rubber backed and moulded mats and started marketing through the sales outlet of Hindustan Coir and also through the Coir Board Showrooms, for value realization at Hindustan Coir.

Quality Control

The quality of coir matting is ensured by adopting strict quality control measures. Head Jobman/Supervisors are posted in the factory for inspection and checking of the quality starting from procurement level of coir yarn until the packing and loading of matting. Each lot of dyestuff and chemicals used for dyeing and bleaching of coir yarn were tested to ensure its quality and strength of the dyestuff. The power loom matting from Hindustan Coir is popular in major cities and towns in India because of its quality.

Marketing

During the period of 2014-2015, total value of Rs.407.06 lakhs of matting were despatched to 31 Coir Board showrooms and Sales Depot on consignment basis as against Rs.405.95 lakhs during the corresponding period of the previous year. The



major portion of the matting produced in Hindustan Coir were sold through the Show Rooms of the Coir Board all over India. Around 12 % of the sales are effected at Hindustan Coir Sales outlet as factory sales. Coir Board's Showrooms located in the different cities in India are the major outlet for the sales of Hindustan Coir mattings. There is a good demand for the mattings produced at Hindustan Coir since it stands for quality. Hindustan Coir mattings constitutes more than 25% of the total sales of the Board's Showrooms. In order to boost the sales, Hindustan Coir has set up the Sales Outlet in its premises near the National Highway.

As a part of new marketing strategies Hindustan Coir has initiated franchisee system for marketing of Hindustan Coir products in various parts of the country. Franchisees were engaged in different parts of India under Hindustan Coir and marketing various coir products of Hindustan Coir. Hindustan Coir has already engaged 48 Franchisees during the reporting period. Hindustan Coir could make a total sales of Rs.13.05 lakhs during the period 2014-2015, including the sale of C-Pom and other coir products though the Franchisees. A souvenir shop is functioning alongwith the International Coir Museum, Kalavoor under Hindustan Coir for selling various coir products and coir handicraft items. The total sale through Souvenir Shop after which was taken over by Hindustan Coir, for the period from 01.07.2014 to 31.03.2015 is Rs.5.87 lakhs.

Conclusion

After making loss for the past few years the factory came up with profit from the year 2010-2011. During the year 2014-2015, Hindustan Coir matting worth Rs.386.61 lakhs were sold through Coir Bhavans of the Board upto 31st March, 2015 as against the sales of Rs. 451.67 lakhs during the corresponding period of last year. There was a decrease of 14.40% in terms of value compared to the sales of corresponding period of the previous year. In addition to the above, matting worth Rs.62.54 lakhs were sold directly from the factory (including sales through Franchisees and Souvenir shop) during the period under report upto 31st March, 2015 against the sale of Rs.60.11 lakhs during the corresponding period of the last year. It shows an increase of sales at 4.04% in terms of value compared to the corresponding period of the previous year. Despatch of coir products to Coir Board Showroom showed an increase of 0.27% in terms of value compared to the corresponding period of the previous year. At the same time production during the period 2014-2015 decreased to 94061.31 Sq.Mtrs from 1,00,067.30 showing a decrease of 6 % in terms of quantity compared to the corresponding period of the previous year. Production and Sales were badly affected due to the maintenance of Dye House, lack of bulk order for mattings and non - availability of good quality coir yarn compared to the corresponding period of the last year.



CHAPTER - X

INDUSTRIAL DEVELOPMENT

Coir Industry is a labour intensive and export oriented industry employing more than seven lakhs persons. The decentralized operations in the coir industry without adequate training of spinners and weavers have been posing problems particularly for ensuring the desired level of quality in the ultimate products. Inferior quality may ultimately turn out to be detrimental to the concerned efforts towards overall development of the industry and also its survival, particularly it being a traditional product. Under the Skill Development Scheme different kinds of activities viz. Training, Value Added Products manufacturing, Mahila Coir Yojana, Subsidy for distribution of Ratts, Entrepreneurship Development Programme, Quality Improvement Programme, Exposure Tour and Seminar are being undertaken by Coir Board through Regional Offices/Field Training Centers.

Development of Production Infrastructure Scheme (Financial Assistance)

The principal thrust of the Development of Production Infrastructure Scheme of the Ministry of MSME being implemented through the Coir Board, is on development of infrastructure for the sustainable development of coir sector. The scheme envisages provision of financial assistance for setting up new coir units and modernization of existing units for the sustainable growth of coir sector. Due to extension of coconut cultivation to non-traditional coconut producing states, coir industry also expanded its activities to such states with the assistance of Coir Board for development of infrastructure for setting of coir units.

The scheme is in operation since seventh Five

Year Plan and continuing implementation with increased quantum of assistance. Coir Board, Kochi is the Nodal Agency. The scheme is being implemented through the Regional/Sub-Regional Offices of the Coir Board in association with District Industries Centers (DIC's) of the respective States. The scheme will be monitored by Ministry of Micro, Small and Medium Enterprise (MSME).

Disbursal of assistance will be ensured by the Coir Board within a period of three months from the date of receipt of eligible applications with all supporting documents stipulated as per the operational guidelines of the scheme. All new coir processing units registered with Coir Board under Coir Industry (Registration) Rules, 2008 and registered with the DIC of the region of the entire coir sector of the country with project cost exceeding five lakhs each are eligible for assistance under the scheme. Subsidy will be provided @ 25% of the project cost subject to a maximum of six lakhs for setting up of Coir Fibre Extraction Unit, four lakhs for Automatic Spinning Unit and five lakhs for others, including Coir Pith Unit. For a composite or a Multiple Unit, the maximum monetary ceiling of assistance would be nine lakhs. A unit which has availed financial assistance would be eligible for financial assistance under modernization only after successful running of the unit for a minimum period of three years. The assistance under modernization scheme will be limited to the new work sheds that are to be put up and new equipments for the unit.

The state-wise details of the Coir units extended with financial assistance during 2014-15 are as detailed below:

Name of State	No.of units	Amount released Rs. in lakhs
Tamil Nadu	33	115.28
Kerala	2	6.87
Karnataka	6	22.84
Andhra Pradesh	2	8.42
Gujarat	1	3.99
Total	44	157.40

The physical and financial achievements for the year 2014-15 under the scheme are as detailed below.

STATE-WISE PHYSICAL ACHIEVEMENT DURING 2014-15

	T.N	Pondi	A&N	Karna taka	Mahara shtra	Goa	Guj art	AP	Orissa	Kerala	Lak.	Kolk ata	Guwa hati	Total
	Tar Ach	Tar Ach	Tar Ach	Tar Ach	Tar Ach	Tar Ach	Tar Ach	Tar Ach	Tar Ach	Tar Ach	Tar Ach	Tar Ach	Tar Ach	Tar Ach
Training-VAP	850	500	350	1300	700	350	450	1300	1500	1450	400	1500	1350	12000
	1265	53	45	2000	120	-	540	426	999	2423	201	2280	1380	11732
Training- MCY	650	450	200	600	300	200	200	800	600	1450	400	1000	1150	8000
	583	54	30	1499	100	-	320	200	720	2011	311	1860	1180	8868
EDP	2	5	2	4	2	2	1	5	4	8	1	4	4	44
	2	5	2	4	2	2	1	-	4	8	1	5	4	40
QIP	4	3	5	5	5	5	3	8	8	12	2	7	7	74
	3	2	1	4	2	2	-	4	8	6	2	14	8	56
Seminar	1	1	1	2	1	1	1	1	1	3	1	1	1	16
	-	-	-	-	-	-	-	-	-	1	-	2	-	3
Workshop	2	2	2	3	2	2	2	5	4	9	2	5	4	44
	2	-	2	3	3	2	3	5	4	21	1	6	10	62
Awar.Programme	3	3	2	5	2	3	2	8	5	8	2	5	4	52
	3	3	2	6	3	2	2	8	6	13	2	14	6	70
Expo. Tour	2	1	--	2	1	1	--	2	1	3	--	1	1	15
	15	-	-	4	-	-	-	-	-	18	-	1	-	38



CHAPTER - XI

TRAINING

Skilled manpower development through "Training" is one of the major activities of the Board. The Board is having the following training institutions to impart training in coir processing and manufacture of value added products.

- 1) National Coir Training & Design Centre, Kalavoor, Alleppey.
- 2) Regional Extension Centre, Thanjavur.
- 3) Training is being imparted through the Field Training centers of Regional Offices at Pollachi in Tamil Nadu, Bangalore in Karnataka, Rajahmundry in Andhra Pradesh and Bhubaneswar in Odisha, Thiruvananthapuram in Kerala, Sub Regional Offices in Kolkata, Guwahati, Kannur and Singampuneri.

The Board continued to conduct training programmes during the year 2014-15. Trainees attending regular training courses are eligible for a stipend @ Rs.750/- per month. Hostel facilities are available in the National Coir Training & Design Centre, Kalavoor, Alleppey.

During the year 2014-15, the Board imparted training to 20600 Coir Artisans in spinning of Coir Yarn & value added products manufacturing. The state-wise details of training conducted are as follows:

State	Year (2014-15)
Odisha	1719
Andhra Pradesh	626
Tamil Nadu	1848
NE	2560
Karnataka	3499
Kerala	4434
West Bengal	4140
Gujarat	860
Maharashtra	220
Pondicherry	107
A&N Island	75
Lakshadweep	512
Total	20600

As per the guidelines issued by the Ministry the trainees were paid stipend of Rs.750/- per month. An amount of Rs.250/- per head per month was paid as institutional expenses to sponsoring agency to meet the operational cost of the training including raw material, power charges and other incidental expenses. An amount of Rs. 5,000/- per month was reimbursed to the trainers as honorarium.



Mahila Coir Yojana

The scheme is intended to provide self employment to rural women artisans in coir producing regions. Over the last two decades, production of coir fibre has substantially increased in India. Conversion of coir fibre into yarn on motorized ratts in rural households provides scope for large scale employment, improvement in productivity and quality of coir fibre, better working conditions and higher - income which ultimately leads to the improvement of standard of living of rural woman artisans. The scheme envisages distribution of motorized ratts/ motorized traditional ratts for spinning coir yarn to trained women artisans. Not more than one artisan per household would be eligible to receive assistance under the scheme.

The state wise details of Motorized ratts (MR)/Motorized Traditional Ratts (MTR) distributed under Mahila Coir Yojana and the subsidy amount allotted by the Board during the year 2014-15 is as follows:

State	MR/TMR
Kerala	188
TamilNadu	38
West Bengal	128
TOTAL	354

National Coir Training & Design centre

The National Coir Training & Design Centre was established in 1965. Training programmes for various cadres are being conducted at this Institute. The regular training courses being conducted at this Institute are as follows:

- 1) Advanced training course(one year)
- 2) Artisans' training course (six months)

The details of candidates trained under regular training programmes/short term training programme/on various coir processing activities through NCT&DC during 2014-15 were as follows:

Sl.No	Details of Training	No.of persons Trained
1.	Advanced training course	33
2.	Artisans training course	15



CHAPTER - XII

QUALITY IMPROVEMENT

Quality Improvement Programme

Quality Improvement Programmes were undertaken by the Board for improving the quality for the products produced by the coir industry. The sustainability of the demand for the products produced by the coir industry depends largely on the quality of the products both in the domestic and international markets. The Quality improvement programmes were organized by Coir Board on a regular basis in the traditional export oriented sector and other areas viz. automatic coir yarn spinning sector, Coir pith processing sector, product manufacturing sector and other coir processing sector in all the major coir producing centers of the country.

The details for conducting QIPs are given below:

- (i) QIPs are organized by the Regional/Sub-regional Officers of Coir Board at places where industry has already taken root.
- (ii) The programmes include technical sessions, practical demonstrations, workshop, seminar, etc. The duration of the programme will be three days.
- (iii) The workers are paid honorarium at the uniform rate of Rs.50/- per day against loss of their wages for the days.
- (iv) Expenditure for conducting each QIP are limited to Rs.20,000/-.

The expert spinners and other technical officers of the Board conduct the Quality Camps. During the year 2014-15, 56 quality camps were conducted.

Entrepreneurship Development Programme

The EDPs are conducted for the benefits of entrepreneurs in the coir sector. This is being done through engaging Professional agencies, having expertise in the field of coir activities. For fulfilling this activity, the Board enters into an agreement

with the agency for organizing the EDPs. The agency shall invite prospective entrepreneurs through regional level press advertisement. The agency will outsource faculty for conducting technical session as per the norms prescribed by Coir Board. A field visit to a nearby coir processing centre will be organized at the end of the EDP funded with 50% assistance on travelling expenses. The duration of the EDP will be 3 days covering the following sessions:

- a. Entrepreneur Motivation
- b. Setting up of industry
- c. Coir Based industries
- d. Mobilization of Finance and Finance Management
- e. Domestic Market requirements
- f. Salesmanship
- g. Industrial Rules and Regulations
- h. Consortium approach and cluster networking in coir
- i. Project preparation and cost analysis
- j. Zero wastage concept in coir industry
- k. Export Market Analysis
- l. Personality Development and Confidence Building Experience
- m. Awareness of Schemes implemented by Coir Board and Ministry of MS & ME viz. PMEGP, RGUMY, DPI, etc.

During the year 2014-15, 40 EDPs were conducted in the area of coir industry.

Seminar and Workshop

Coir Board conducted three National Seminar and 62 workshops in various states through Board's Regional / Sub Regional Offices during the year 2014-15 to popularise the schemes



implemented by the Board to coir entrepreneurs. During the Seminar/Workshop the outcome of the R&D activities of the Board were disseminated to the trade and industry. The problems faced by the trade and industry were discussed and solutions were recommended to the authorities concerned.

Exposure Tour and Awareness Programmes

Exposure tours are organized for the benefit of prospective entrepreneurs and artisans of coir processing centers to visit other coir producing

centers engaged in the production of value added products and the functioning of the unit engaged in the coir industry. During the year 2014-15, 38 exposure tours were conducted and 70 Awareness Programme were also organized for the general public of the non - traditional coconut producing states for creating awareness among prospective entrepreneurs to set up coir based units for optimum utilization of coconut husk available in the country.

Physical and Financial achievement under Skill Development and Quality Improvement Programme.

Activity	Physical (in number)	Financial (in lakh)
Training in value added products	11732	293.30
Training in Mahila Coir Yojana	8868	221.70
Entrepreneurship Development Programme	40	24.00
Quality Improvement Programme	56	11.20
Workshop	62	31.00
National Seminar	3	6.00
Awareness Programme	70	18.20
Exposure Tour	38	20.25
Total		625.65



CHAPTER - XIII

DEVELOPMENT OF COIR INDUSTRY IN NORTH EASTERN REGION

The North East Region consists of seven states of Arunachal Pradesh, Assam, Manipur, Meghalaya, Mizoram, Nagaland and Tripura and Sikkim. This region, in spite of having excellent potential for economic development, remained under developed, due to various reasons. In order to aggregate the region with the other parts of the country, as per the policy of the Government of India in line with the same, the Board has taken more efforts to boost up the sale of coir products in

that region. In view of this the Board is implementing various programmes for the skill development of artisans and for making them aware of quality in production and seeking new awareness for self development and self supporting in the coconut producing states of North Eastern Region viz, Assam and Tripura. The Board conducted the following programmes during the year 2014-15 in the NE Region.

Sl.No	Programmes	Ach. (no.)	Fin. (in Lakh)
1	Training in VAP and MCY	2560	64.00
2	EDP	04	2.40
3	QIP	08	1.60
4	Workshop	10	5.00
5	Awareness Programme	06	1.56
	Total		74.56



CHAPTER - XIV

COIR UDYAMI YOJANA (CUY)

The Ministry of MSME, Government of India approved the continuation of the credit linked subsidy scheme called "Rejuvenation, Modernization and Technology Upgradation of the Coir Industry (REMOT)" to facilitate sustainable development of the Coir Industry, during the XII Five Year Plan period with certain modifications at an outlay of Rs.80.00 Crores. On review of the progress of the REMOT Scheme, Ministry of MSME, Government of India felt that the name of the Scheme does not convey the proper objectives of the scheme to the general public. In view of this, the Ministry has renamed the REMOT Scheme as "Coir Udyami Yojana" (CUY).

Under the CUY Scheme, financial assistance is extended to coir units with project cost up to Rs.10.00 lakhs plus working capital, which shall not exceed 25% of the project cost. The pattern of assistance under the Scheme is: 40% of the project cost as Government of India grant/subsidy, 55%

as bank credit and 5 % as beneficiary contribution. The loan would be covered under Credit Guarantee Trust Fund Scheme under Office of the Development Commissioner, Ministry of MSME. The term loan would be without collateral/third party guarantee. All Scheduled Commercial Banks listed in the 2nd Schedule of the RBI Act, All Regional Rural Banks, Co-operative Banks, who are Member Lending Institutions of the CGTF of MSME, SC/ST/OBC Finance and Development Corporations can give loans under the CUY Scheme.

During the year 2014-15, the Ministry released an amount of Rs.4.00 Crores as first installment for implementation of the CUY Scheme. During the year 2014-15, an amount of Rs.390.33 lakhs was released to the banks towards pro-rata grant for assisting 268 units in the state of Kerala, Tamilnadu, Karnataka, Andhra Pradesh and Odisha.

State-wise details of units assisted and subsidy released under CUY Scheme:

Sl. No.	State	Total no. of units assisted	Subsidy released to the Banks (Rs. in lakhs)
1	Kerala	86	37.60
2	Tamilnadu	95	178.76
3	Karnataka	38	75.37
4	Andhra Pradesh	28	58.80
5	Odisha	21	39.80
	Total	268	390.33



Setting up of Common Facility Centre (CFC) for Singai Coir Cluster, Singampunari

The Office of the Development Commissioner, Ministry of MSME vide letter No.1(122)/CDD/Coir Industry/Singampunari-pt dated 29th August,2013 conveyed the approval for setting up of a Common Facility Centre (CFC) for Singai Coir Cluster, Singampunari, Tamilnadu. The estimated project cost of Rs.658.90 will be shared as follows:

Government of India assistance	- Rs. 500.00 lakhs
SPV Contribution	- Rs. 93.01 lakhs
State Govt. Contribution	- Rs. 65.89 lakhs

Total	- Rs. 658.90 lakhs
	=====

The Office of the Development Commissioner, Ministry of MSME released an amount of Rs.4.00 Crores towards 1st instalment of the assistance. The Govt. of Tamilnadu also released Rs.39.44 lakhs towards 1st instalment of the State Government's contribution. The work of setting up of a Latex/PVC Tufting unit was awarded as a turn-key project at a total cost of Rs.4.50 crores. The Board has released a total amount of Rs.427.50/- Lakhs (including tax) to the firm for the above work and the project is nearing completion.



CHAPTER - XV

WELFARE MEASURES

Coir Workers Group Personal Accident Insurance Scheme

During the year 2014-15, the Board renewed the Policy of Coir Workers Group Personal Accident Insurance Scheme with M/s. New India Assurance Company Ltd., Ernakulam for the period from 16.02.2014 to 31.03.2015 and an amount of Rs.13,67,356/- was paid to the Insurance company towards premium.

During the year 2014-15, five claims were settled and an amount of Rs.2,50,000/- was disbursed to the nominees of the deceased coir workers as compensation under the Coir Board Coir Workers Group Personal Accident Insurance Scheme.

Coir Workers to be brought under the fold of new social security schemes announced by the Central Government.

Coir Board has initiated action to bring coir workers also under the recently announced two

social security schemes viz., "Pradhan Mantri Suraksha Bima Yojana" and "Pradhan Mantri Jeevan Jyoti Bima Yojana". Under Pradhan Mantri Suraksha Bima Yojana, all Aadhar Linked Savings Bank Account holders within the age group of 18 to 70 years are covered on an annual premium of Rs.12/- plus service tax. The compensation eligible under the scheme for accidental death and full disability is Rs. 2 lakhs and for partial disability is Rs. 1 lakh. Under Pradhan Mantri Jeevan Jyoti Bima Yojana with an annual premium of Rs.330/- plus service tax, a compensation of Rs.2 lakh is provided for death due to any reason. Any person within the age limit between 18 to 50 years can avail the benefit of this scheme. The field offices of the Board all over the country have already initiated action to promote and popularize the above schemes among the coir workers in the country. The Chairman, Coir Board has appealed to all coir workers in the country to contact the nearest Coir Board office immediately to get necessary assistance for enrolment under these schemes.



CHAPTER - XVI

SCHEME OF FUND FOR REGENERATION OF TRADITIONAL INDUSTRIES (SFURTI)

The Ministry of Micro, Small and Medium Enterprises, Government of India approved the Scheme of Fund for Regeneration of Traditional Industries (SFURTI) with a view to make the traditional industries more productive and competitive for facilitating their sustainable development. In the Coir sector, 25 clusters were identified for implementation of the scheme in different Coir producing States/UTs with the concurrence of States/UTs concerned during the XI Plan Period.

Continuance of SFURTI during XII Plan period

The Ministry of MSME accorded sanction for continuance of SFURTI during the 12th plan period and given 'in principle' approval for implementation of SFURTI in 36 clusters as per the decision taken in the 11th and 12th Scheme Steering Committee meeting. Accordingly, diagnostic study has undertaken by engaging empanelled Technical Agencies. The Technical Agency who carried out diagnostic study in the fifteen clusters belonging

to the State of Karnataka has recommended combining some of the clusters and as such the Cluster number in respect of Karnataka state is reduced to seven. Hence Board has placed 28 Clusters before the 13th Scheme Steering Committee meeting held at New Delhi on 10.12.2014 for final approval. However, the SSC deferred the decision for issuing final approval as revamped guidelines came into existence and the Board has been instructed to put up required documents in tune with the revamped guidelines.

Accordingly, the Board took efforts with the empanelled Technical Agencies to prepare the detailed project report and other norms required for considering the final approval. The meeting of the Technical Agencies was convened on 12.03.2015 and Clusters were allotted to different Agencies. On behalf of this MoU was signed with the Technical Agencies and action initiated to prepare the DPR, Action plan and other parameters as per the revamped guidelines of SFURTI for placing before the SSC for final approval.

DETAILS OF THE 28 CLUSTERS WHICH GOT 'IN-PRINCIPLE' APPROVAL & DIAGNOSTIC STUDY CONDUCTED

Sl. No.	State	Name of District	Name of Cluster	Name and address of the Cluster proposer	Name of the Technical Agency engaged for the preparation of DPR
1	Kerala	Kannur	Kannur	Department of Coir Development, Govt. of Kerala	Entrepreneurship Development Institute of India, Thrissur



Sl. No.	State	Name of District	Name of Cluster	Name and address of the Cluster proposer	Name of the Technical Agency engaged for the preparation of DPR
2	Kerala	Alappuzha	Haripad	Department of Coir Development, Govt. of Kerala	"
3		Thrissur	Kodungallur	Department of Coir Development, Govt. of Kerala	"
4	Tamil Nadu	Kanyakumari	Ethamozhy, Kanyakumari	General Manager, District Industries Centre, Govt. of Tamil Nadu	ITCOT Consultancy and Services Ltd., Chennai
5		Coimbatore	Pollachi, Coimbatore	General Manager, District Industries Centre, Govt. of Tamil Nadu.	"
6		Dindigul	Dindigul	General Manager, District Industries Centre, Govt. of Tamil Nadu	"
7		Pudukkottai	Aranthangi, Pudukkottai Dist.	General Manager, District Industries Centre, Govt. of Tamil Nadu	"
8		Krishnagiri	Krishnagiri	General Manager, District Industries Centre, Govt. of Tamil Nadu.	"
9		Dharmapuri	Dharmapuri	General Manager, District Industries Centre, Govt. of Tamil Nadu	"
10		Tiruppur	Tiruppur	General Manager, District Industries Centre, Govt. of Tamil Nadu	"
11		Tirunelveli	Tirunelveli	General Manager, District Industries Centre, Govt. of Tamil nadu	"



Sl. No.	State	Name of District	Name of Cluster	Name and address of the Cluster proposer	Name of the Technical Agency engaged for the preparation of DPR
12		Madurai	Madurai	General Manager, District Industries Centre	"
13	Andhra Pradesh	Visakhapatnam	Visakhapatnam	APITCO Limited, Andhra Pradesh	National Institute for Micro, Small and Medium Enterprises (ni-msme), Hyderabad
14		West Godavari	West Godavari	APITCO Limited, Andhra Pradesh	"
15		Vizianagaram	Vizianagaram	APITCO Limited, Andhra Pradesh	"
16		Chittoor	Chittoor	APITCO Limited, Andhra Pradesh	"
17	West Bengal	Howrah	Shyampur Coir Cluster, Howrah	M/s.Baratala Human Welfare & Educational Society, Vill Baratala, PO Bahirkunja, Dist.South 24 Parganas, West Bengal 743 318	IL & FS Clusters, Noida
18	Assam	Nagaon	Kaliabor Coir Cluster	Chitralkha Industrial Estate, Nattali, Bhumaragwi Subdid-Kalibor Dist. Nagaon (Assam)	"
19	Tripura	West Tripura	Agartala Coir Cluster	Ganadoot Social Welfare Centre, Bijoy Kumar Chowmuhani, Krishnanagar, Agartala, Tripura west	"



Sl. No.	State	Name of District	Name of Cluster	Name and address of the Cluster proposer	Name of the Technical Agency engaged for the preparation of DPR
20	"	West Tripura	Teliamura Coir Cluster	Society for Entrepreneurship Development (SOFED) Indranagar, ITI Road, Agaratala 799 006. Tripura (W)	"
21	Tripura (W)	North Tripura	Dharmanagar Coir Cluster	Society for Entrepreneurship Development (SOFED), Indranagar, ITI Road, Agartala-799 006, Tripura (W)	"
22	Karnataka	Chikkabalapura	Attur Coir Cluster	Sri Channakeshava Coir Development Organisation Attur.P.O., Cheemangala, Chintamani-TQ, Chikkabalapura-Dist. PIN 562102	Foundation for MSME Clusters, New Delhi
23		Tumkur	Tumkur Coir Cluster	Tumkur Coir Development Organisation ITI Ward No.15, Cheluvaiah road, Kote, Kunigal town-572 130, Tumkur Dist.	"
24		Chitradurga	Hiriyur Coir Cluster	Hiriyur Tq. Coir Industries owner's and coir products manufacturer's Association C/o. Hotel Ranjith, 212, NH-4, Deviation Circle, Main Road, Hiriyur, Chitradurga, Karnataka	"



Sl. No.	State	Name of District	Name of Cluster	Name and address of the Cluster proposer	Name of the Technical Agency engaged for the preparation of DPR
25		Uduppi	Coondapur Coir Cluster	Karnataka state CoirCo-operative Federation Ltd., Bangalore 953/A, 2nd Main, ivth Block, Rajajinagar, Bangalore-560010	"
26		North Kanara	Kumta Coir Cluster	Karnataka state Coir Co-operative Federation Ltd., Bangalore 953/A, 2nd Main, ivth Block, Rajajinagar, Bangalore-560 010	"
27		Mysore	Mysore Coir Ply Modular Furniture Cluster	Karnataka State Coir Development Corporation Limited V.I.T.C. Building, Kasturba Road, Bangalore-560 001.	"
28		Hassan	Hassan Cluster	Shiva Rural Development Organisation Gundakanhalli Coir Spinning clusters Mysore road, Gundakanhalli, Arsikere Taluk-573103, Hassan Dist., Karnataka	"

Action Plan for setting up sixty Clusters for II phase implementation

In pursuance to the decision of the Ministry for establishing 800 clusters in Coir, Khadi and Village Industries under SFURTI scheme, the Board initiated steps to establish more Coir Clusters. Board invited applications from NGOs/Co-operative societies working in the coir sector. The Board, in response to the advertisement released, received 132 applications from various states for the implementation of SFURTI under the XII Plan Period, and these were forwarded to State Governments concerned for getting their concurrence for the respective proposals.



The main goals achieved by implementation of SFURTI are given below:

- A total number of 8671 employment opportunities generated in the cluster
- Network among cluster Stakeholders were created
- Market scopes & tie up between cluster actors.
- Consortia and Associations were formed in clusters
- Common Facility Centre were established through SPVs created in clusters
- New technologies developed have been implemented in clusters.
- Enhancement of wages
- Gubbi cluster in Karnataka and Pattukottai Cluster in Tamil Nadu have started export of products.

Achievements during 2014-15

Out of the 25 Clusters implemented in the XI Five Year Plan Period, in 20 Clusters CFC operationalized and functioning. The production activities in these clusters are going on and CFCs of remaining five clusters are in various stages of completion. Action has been initiated to adopt Exit Plan Strategy in the clusters. Accordingly, Indranagar Coir Cluster in Agartala, Tripura has been adopted the Exit policy and agreement has been entered in between Implementing Agency and SPV to handover all the assets.

Ministry accorded in principle approval for 36 Coir Clusters belonging to various parts of the country during 2nd phase implementation of SFURTI. Board placed 28 Cluster proposals before the 13th Scheme Steering Committee meeting held on 10.12.2014 for final approval. The Technical Agencies empanelled by the Board were allotted Clusters for the preparation of DSRs, DPRs etc. as per the norms prescribed by the Ministry based on the revamped Operational Guideline of SFURTI.



CHAPTER - XVII

PERSONS WITH DIABILITIES ACT, 1995 - (PwD Act 1995)

Activities and Policy Decisions for implementation of the Act

The Board continued extending all admissible benefits to the employees in the PwD category like double Transport Allowance, Casual Leave, etc. Further, the Board has been giving due care to provide the reservation admissible to the PwD category candidates in appointments.

Activities undertaken for SCs & STs and other weaker sections of the Society.

The Board has been following the reservation policy of the Govt of India for SCs/STs/OBCs etc. in Coir Board (direct recruitment as well as promotion) in letter and spirit. Representations of SCs/STs/OBCs are attended to on priority and their grievances are sorted out.

Gender Issues/Empowerment of Women.

A committee on sexual harassment has been constituted in Coir Board on the recommendations of National Commission for Women to look after the complaints of women. Accordingly an Internal Complaints' Committee under sexual harassment of women at workplace (prevention, prohibition and redressal) Act, 2013 is functioning.

Grievance Redressal Machinery.

For prompt and effective redressal of grievances of the Officers and Staff, a Committee has been constituted for disposal of specific representations /complaints to the Board and its field offices primarily emanated from the Staff and Officers on service matters.



ANNEXURE - I

LIST OF BOARD MEMBERS

(Term of the Board ended on 27.06.2014)

Chairman, Coir Board

The Board consists of Chairman, Coir Board and the following 39 members.

Category (a)

Growers of coconut and producers of husks and coir yarn

1. Shri. K. Ravichandran
No.126, Salai Nagar
Cudalore- 607 003
2. Shri. Gadadhar Dash
At/PO.Teisipur
Via. Satasankha
Dist. Puri, Orissa - 752 046
3. Shri. Venugopal
Director
Alleppey Co. Ltd
Alappuzha - 688 007

Category (b)

Persons engaged in the production of husks, coir and coir yarn and in the manufacture of coir products

4. Shri. V.A. Joseph
Veluthedath House
Avalookunnu P.O
Alappuzha, Kerala-688 006.
5. Shri. V.R. Prasad
Managing Director
Travancore Mats & Matting Company
P.B.No.5, Cherthala-688 524, Kerala.

6. Shri. M. Kalyanasundaram
C/o. M/s. Kanti Floor Furnishers
P.B. No.54, Alleppey-688 001
Kerala.

Category (c)

Manufacturers of coir products

7. Shri. R.B. Shyam Sunder
M/s. Venugopal Fibre Industries
109/3, Palamuthi Road
Pattukottai-614 601
Dist. Thanjavur, Tamil Nadu.
8. Shri. John Chacko
Chairman
Federation of Indian Coir Exporters'
Associations (FICEA)
N.C. John & Sons Pvt. Ltd
Vazhicherry
P.O. Box. 17, Alleppey - 688 001.
9. Shri. Ch. S.V. Subba Rao
D.No. 4-3-21, Chitturivari Street
Old Town, Tanuku
West Godavari Dist
Andhra Pradesh - 534 211

Category (d)

Dealers in coir, coir yarn and coir products including both exporters and internal traders



10. Shri. Anil Kumar Madhavan
House No.12
Choice Village, Near Choice School
Thripunithura - 682 301.
11. Dr. K. Rayar
3/139, Jayasuriya Mahal
Vignesh Nagar, Jayapuram
Trichy Main Road (NH 45)
Villupuram - 605 401, Tamil Nadu.
12. Shri. Jose Augustine
G-40, Palika Place
R.K. Ashram Marg
New Delhi - 110 001.

Category (e)

Parliament - 2 members to be elected by the Lok Sabha and one to be elected by the Rajya Sabha

13. Shri. Rajeev MP
Rajya Sabha
14. Shri. P.C. Mohan MP
Lok Sabha
15. Shri. S.S. Ramasubbu MP
Lok Sabha

Category (f)

The Govts. of principal coconut growing states

16. Special Secretary, Coir Department
Govt. of Kerala
Government Secretariat
Thiruvananthapuram- 695 001
Kerala.
17. Industries Commissioner and Director of
Industries and Commerce
Govt. of Tamil Nadu
Chennai - 600 005.

18. The Commissioner Industries
Government of Assam
Guwahati - 781 021.
19. The Secretary
MSME
Government of Odisha
Bhubaneshwar- 751 001.
20. The Secretary/Industries Commissioner
Government of Maharashtra
Mumbai - 400 311.

Category (g)

Such other persons or class of persons who in the opinion of Central Govt. ought to be represented on the Board

21. The Additional Secretary and
Financial Adviser
Ministry of Micro, Small and Medium
Enterprises, Government of India
New Delhi - 110 011.
22. The Joint Secretary (in-charge of Coir
Division)
Ministry of Micro, Small and Medium
Enterprises
Government of India
New Delhi-110 011.
23. Shri. A. Kulanthai Velan
President
Coir Manufacturers Co-operative Society
3/6, Union Office Road
Singampuneri, Sivagangai Dist
Tamil Nadu - 630 502.
24. Shri. G.N. Balamurugan
17/38, Mugilankudieruppu
Agateeswaram, Post-629 701
Kanyakumari District
Tamil Nadu.



25. Shri. T.K. Rajasekharakurup
Perumpittathu House
Neduvaram Code P.O
Chengannur
Alleppey Dist. Kerala-689 508.
26. Shri. Holali Prakash
KHB Colony, Harohalli
Kolar, Karnataka- 563 101
27. Shri. T.M. Shahid
Thekkil House
Aranthodu, Sullia Taluk
D.K. District, Karnataka- 574 314.
28. Shri. Ajoy Ghosh
9/3A, Rajendra Nath Roy
Chowdhury Lane
Kolkata-700 036.
29. Shri. B. Baiju
Baiju Nivas
Kanichikulangara P.O.
Cherthala, Alleppey Dist. 688582
Kerala.
30. Shri. Achyuta Samanta
Kalinga Institute of Social Sciences
P.O. KIIT , Bhubaneshwar
Orissa - 751 024.
31. Shri. Paramesh M
1/23, 1st C Behind Poojamma Temple Road
Goranguntepalya
Bangalore - 560 022.
32. Shri M.L. Murthy
Sai Nilaya, Fort, Channapura Road
Chikmagalur
Karnataka- 577 101.
33. Shri. Manjunath
1358, 4th Cross Kabir Road
Mandi Mohalla
Mysore - 570 021.
34. Shri. Subrat Priyabrat Mohanty
Smile Coir
Kalinga Lane, Mahatab Road
Cuttack - 753 012, Orissa.
35. Shri Rameshwar Goel
M/s. DD Amarnath & Co. Pvt. Ltd
Amar Mansion
1874, Chandi Chowk
Delhi - 110 006.
36. Shri. C. Gangadhara
Cotton Pet
Kolar - 563 101.
Karnataka.
37. Shri. Abdul Khadar
1st Ward, Venkitagirikote
Chitamani, Chikkaballapur
Karnataka- 563 125.
38. Shri. Subrata Hazarika
Chairman
Barnardi Gramya Unnayan Samity (BGUS)
Jayanta Commercial Centre
Panchavati, GNB Road
Guwahati - 781 003, Assam.
39. Shri. N.P. Jayakumar
5D, Crown Street
Krishnancoil
Nagarcoil - 629 001.



ANNEXURE - II

COMPOSITION OF THE COMMITTEES OF THE BOARD

(Term ended on 27.06.2014)

1. Science & Technology Committee (total 10 members)

1. Chairman
2. Vice Chairman
3. Shri. P. Rajeev, MP
4. Secretary, MSME, Govt. of Odisha
5. Shri. T.K. Rajasekhara Kurup/Kerala
6. Shri. Holali Prakash/Karnataka
7. Shri. Achyuta Samanta/Orissa
8. Shri. C. Gangadhara/Karnataka
9. Shri. Abdul Khadar/Karnataka
10. Shri. K. Ravichandran /Tamil Nadu

2. Marketing & Publicity Committee (total 10 members)

1. Chairman
2. Vice Chairman
3. Shri. S. S. Rama Subbu MP
4. Shri. N.P. Jayakumar / Tamil Nadu
5. Shri. Gadadhar Dash / Orissa
6. Shri. V.A. Joseph / Kerala
7. Shri. Paramesh .M./ Karnataka
8. Shri. Rameshwar Goel / Delhi
9. Shri. Jose Augustine / Delhi
10. Shri. Anil Kumar Madhavan/Kerala

3. Industrial Development Committee (total 12 members)

1. Chairman
2. Vice Chairman
3. Shri. B.N. Nanda
4. Shri. R.B. Syam Sunder / Tamil Nadu
5. Shri. T.M. Shahid / Karnataka
6. Commissioner of Industries / Assam
7. Secretary of Industries / Maharashtra
8. Shri. A. Kulanthai Velan / Tamil Nadu

9. Shri. Ajoy Ghosh / W. Bengal
10. Shri. S.P. Mohanty / Orissa
11. Shri. G.N. Balamurugan / Tamil Nadu
12. Shri. B. Baiju/ Kerala

4. Export Promotion Committee (Total 14 Members)

1. Chairman
2. Vice Chairman
3. Shri. P.C. Mohan MP
4. Jt. Secretary, Ministry of MSME
5. Special Secretary (Coir), Govt. of Kerala
6. Shri. N. Venugopal / Kerala
7. Shri. V.R. Prasad "
8. Shri. M. Kalyanasundaram "
9. Shri. John Chacko "
10. Shri. Subrata Hazarika/ Assam
11. Shri. Manjunath / Karnataka
12. Shri. Ch. Subba Rao / Andhra Pradesh
13. Industries Commissioner / Tamil Nadu
14. Shri M.L. Murthy/Karnataka

EXECUTIVE COMMITTEE MEMBERS (Total 7 Members)

1. Chairman
2. Vice Chairman
3. Jt. Secretary, Ministry of MSME
4. Special Secretary (Coir) Govt. of Kerala
5. Shri. R.B. Shyam Sunder
6. Shri. V.A. Joseph
7. Shri. Holali Prakash



ANNEXURE - III

ESTABLISHMENTS OF COIR BOARD

1. Central Coir Research Institute (CCRI)
Kalavoor P.O., Alleppey Dist.,
Alleppey - 688 522, Kerala
Telephone: 0477-2258094, 0477-2258480,
0477-2258933.
Fax: 0477-2258415
2. Central Institute of Coir Technology (CICT)
Peenya Industrial Area, Peenya,
Bangalore-560 058, Karnataka
Telephone: 080-28394875
3. National Coir Training & Design Centre
(NCT&DC)
Kalavoor P.O.,
Alleppey - 688 522, Kerala
Telephone: 0477-2258067.
4. Hindustan Coir
Kalavoor P.O.,
Alleppey - 688 522, Kerala
Telephone: 0477-2258339.
Fax: 0477- 2258267
5. Office of the Coir Mark Scheme
Coir Board
Abeebel complex 1st Floor,
Near Kallupalam,
CCSB Road, Alleppey - 688 011, Kerala
Telephone/Fax : 0477-2245325
6. Regional Extension Centre
Coir Board, Pillaiyarpatti-613403
Via Vallam Thanjavur, Tamil Nadu, India.
Telephone: 04362 264655
7. Coir Board Regional Office,
Swaraj Nagar, A C Gardens,
Doulesaram Road,
Rajahmundry-533 101, Andhra Pradesh.
Telephone: 0883-2420196
8. Coir Board Regional Office,
Peenya Industrial Area, Peenya,
Bangalore-560 058, Karnataka
Telephone: 080 28375023
9. Coir Board Regional Office,
Door No.XII - 234,
Near Municipal Town Hall, Attingal,
Thiruvananthapuram-695 101, Kerala
Ph:-0470-2628624
10. Coir Board Regional Office,
Jagamara (Udyogpuri), P.O.
Khandagiri,
Bhubaneswar-751 030 , Orissa
Telephone : 0674 - 2350078
11. Coir Board Regional Office,
Door No.103, Vallalar Street,
Venkatesha Colony,
Pollachi-642 001, Tamil Nadu
Telephone: 04259-222450
12. Coir Board Sub Regional Office
Assam Small Industries
Development Corporation Ltd.,
Bamuni Maidan, Guwahati-781021, Assam.
Telephone: 0361-2556828
13. Coir Board Sub Regional Office
Madhava Apartment,
Thezhukkil Peedika, Mele Chovva,
Kannur-670 002, Kerala
Telephone: 0497-2726360
14. Coir Board Sub Regional Office,
2-1/65, Satyan Sivam
Sundharam, Karakkudi Road,
Singampunari P.O, Tirupathur Taluk,
Sivagangai Dist, Pin-630 502, Tamil Nadu
Ph:-04577-241354
15. Coir Board Sub Regional Office,
New Secretariat Building, C-Block,
Ground Floor 1
Kiran Sankar Roy Road, Kolkotta -700 001
Ph:-033-22625735
16. Coir Board Facilitation Center,
Masthi Colony,
Shankar Vidyalayam Road,
Near R.T.O Office, Kolar, Karnataka.



SHOW ROOM & SALES DEPOTS

1. Coir Board SR & SD,
4th Line, 6-4-86 ,
First Cross Arundelpet,
Guntur-522 002, Andhra Pradesh.
Telephone: 0863-2234586.
2. Coir Board SR & SD,
13-26-2 Apuroopa Arcade
Maharanipeta Opp. Jagadamba Theatre
Visakhapatnam-530 002, Andhra Pradesh
Telephone: 0891-2525186.
3. Coir Board SR & SD,
5-8-328/1, Chapel Road ,
Hyderabad-500 001,
Andhra Pradesh
Telephone: 040-23202276
4. Coir Board SR & SD,
2 G Dihang Arcade,Bhangahar,
Opp.Pallavi Motors, G.S. Road,
Guwahati-781005, Assam
Telephone: 0361-2464142
5. Coir Board SR & SD,
Indira Bye Pass, Near AMDO Golai
P. O. Tadong Gangtok ,
Sikkim-737102
Telephone: 03592-280690
6. Coir Board SR&SD, House No.153
Shif Nagar, College Road,
Ward No.19 Agarthala-799 004, Tripura.
Telephone No.0381-2518017
7. Coir Board SR & SD,
Biscomaun Bhavan West Lawn,
Patna- 800 001, Bihar
Telephone: 0612-2219550.
8. Coir Board SR & SD,
"Pran Vijay" Near Times of India,
Opp. Bata Showroom, Ashram
Road, Navarangapuram
Ahmedabad-380 009, Gujarat
Telephone: 079-26580226
9. Coir Board SR & SD,
SCO - 84, Sector 38 - C
Chandigarh-160 036
Telephone: 0172-2699736
10. Coir Board SR & SD,
210/11, Tarna Road
Mandi - 175 001, Himachal Pradesh
Telephone: 01905 224055
11. Coir Board SR & SD,
Opp. Kalgidhar Gurudwara
Rehari Chungi
Jammu Tawi-180 001,
Jammu & Kashmir
Telephone: 0191 2583827
12. Coir Board SR & SD,
1-A, Mahatma Gandhi Road
Bangalore-560 001,Karnataka.
Telephone: 080-25587216
13. Coir Board SR&SD,
M.G.Road,
Kochi - 682016, Ernakulam, Kerala
Telephone: 0484-2354277
14. Coir Board SR & SD,
T .C. 25/360-2
Ramakrishna Building,
East Thampanoor ,
Thiruvananthapuram-695001,Kerala
Telephone: 0471-2325315
15. Coir Board SR & SD,
West Pallithamam Building
28/876/14
Karunakaran Nambiar Road,
Thrissur-686020, Kerala
Telephone: 0487-2331463
16. Coir Board SR & SD,
N.S.Tower, 14/280-1&2,
Near stadium Stand,
Palakkad-678013, Kerala
Telephone:-0491 2544377



17. Coir Board SR & SD,
Plot No.610, Scheme No.44,
Khatiwala Tank, Vikash Rekha Complex
Indore-452 014. Madhya Pradesh
Telephone:-0731 2462106
18. Coir Board SR & SD,
Unit No.G-180,
Fantassia Business Park, Vashi
Navi Mumbai-400703
Telephone:-022 27814666
19. Coir Board SR & SD,
No.A/15, Ruchika Market,
Baramunda Unit - 19,
Bhubaneswar - 751 003, Orissa
Telephone-0674 2355344
20. Coir Board SR & SD,
Raveendra Bhavan,
Opp. AIR, M.I. Road ,
Jaipur-302 001,Rajasthan
Telephone: 0141-2365427
21. Coir Board SR & SD,
Opp. Vanavil Co-optex
Teynampet, 530,Mount Road,
Anna Salai ,Chennai-600018,
Tamil Nadu.
Telephone: 044-24349123
22. Coir Board SR & SD,
182, West Masi Street ,
Near TM Court,
Madurai-625 001, Tamil Nadu
Telephone: 0452-2340505
23. Coir Board SR & SD,
35, Sheo Charan Lal Road
Allahabad-211001,
Uttar Pradesh
Telephone: 0532-2564810
24. Coir Board SR & SD,
Pandit Bhavan' 6-Balmiki Marg,
(Behind Novelty Cinema),Lalbagh,
Lucknow-226 001, Uttar Pradesh
Telephone: 0522-2282448
25. Coir Board SR & SD,
No.111A/403, 80 Feet Road,
Ashok Nagar,
Kanpur - 208012, Uttar Pradesh
Telephone-0512 2540173
26. Coir Board SR & SD,
61 Gandhi Road,
Near Jain Dharmasala P.O. Mazra,
Dehradun- 248001, Uttarakhand
Telephone: 0135-2521245
27. Coir Board SR & SD,
Giriahat, 19-Suran Tagore Road,
Ballygunje P.O.
Kolkata-700 019, West Bengal
Telephone: 033-24605287
28. Coir Board SR & SD,
Rajiv Gandhi Handicrafts
Bhavan, Ist Floor,
Baba Khadag Singh Marg,
Cannought Place,
New Delhi-110 001
Telephone: 011-23341388
29. Coir Board SR & SD,
'GF 3/90, Nehru Place,
New Delhi-110 019.
Telephone: 011-26431544

Sub Depot

1. Coir Board Sub Depot,
Dileep Bhavan, House No.XII-234,
Near Municipal Town Hall,
Attingal.P.O,
Thiruvananthapuram - 695 101, Kerala
Ph:-0470-2628624



ANNEXURE-IV
EMDA UNDER COIR BOARD SCHEME SANCTIONED/ DISBURSED
DURING THE YEAR 2014-15

Sl.No		Particulars	Amount
1	M/s. Sanker Mills, Alappuzha	Participation in the Exhibition "Expocomer" Panama City by Sri.Anil Madhavan, Marketing Manager for the period from 25.03.14 to 02.04.14	1,49,569/-
2	M/s. Meta Classics Fibres, Alappuzha	Participation in the Exhibition "Expocomer" Panama City by Sri. M.T. Mohanan, Proprietor for the period from 23.03.14 to 31.03.14	1,52,334/-
3	M/s. Eco Systems, Trichy	Participation in the Exhibition "Giftex" at Tokyo, Japan by Sri. R. Balamurugan, CEO for the period from 25.06.13 to 30.06.13	86,000/-
4	M/s. Eastern Rug Mills, Alappuzha	Participation in the exhibition "Domotex Russia 2012" by Sri. Jacob Neroth, Managing partner for the period from 24.09.12 to 09.10.12	1,50,000/-
5	M/s. Harish Coconut Products P.Ltd., Pollachi	Participation in the exhibition "International Hortifair" at Amsterdam by Sri C. M. Harirajan, Managing Director for the period from 05.11.13 to 07.11.13	1,24,876/-
6	M/s. Babu Coir Works, Alappuzha	Participation in the exhibition "Domotex Russia 2012" at Moscow by Sri. Eugin John Kutty, Manager for the period from 24.09.12 to 30.09.12	1,46,381/-
7	M/s. Seven Seas Trading Company, Alappuzha	Participation in the exhibition "Textil House Fair 2014" at Sao Polo, Brazil by Sri.S. Ponnambalam, Managing Partner for the period from 14.08.14 to 22.08.14.	1,38,145/-



Sl.No		Particulars	Amount
8	M/s.Natural Floors, Alappuzha	Participation in the exhibition "Textil House Fair 2013" at Sao Polo, Brazil by Smt.Teena Wilson, CEO & Managing Partner for the period from 16.08.13 to 23.08.13.	2,00,000/-
9	M/s.Fibre World, Alappuzha	Participation in the exhibition "Mega Show Part I" Wanchai, Hong Kong by Sri .Roby Francis, Managing Partner for the period from 17.10.13 to 24.10.13.	1,25,000/-
10	M/s. Lords Exports, Cherthala	Participation in the Exhibition "Domotex International Trade Fair 2014" by Sri.Joji Jacob, Proprietor for the period from 08.01.14 to 21.01.14.	1,50,000/-
11	M/s. Sanker Mills, Alappuzha	Participation in the exhibition "Textil House Fair 2014" at Sao Polo, Brazil by Sri.Anil Madhavan, Marketing Manager for the period from 15.08.14 to 27.08.14.	1,44,395/-
12	M/s. K.S. Gangadhara Iyer & Co., Alappuzha	Participation in the exhibition "Textil House Fair 2014" at Sao Polo, Brazil by Sri.Gangadharan Kalpathy, Partner for the period from 14.08.14 to 21.08.14.	1,38,145/-
13	M/s. Kelachandra Exports & Trades, Kottayam	Participation in the exhibition "Gardex 2014" Tokyo, Japan by Sri.Anish Zachariah, Partner for the period from 13.10.14 to 20.10.14	42,030/-
14	M/s. Suga Coco Products Pvt.Ltd., Pollachi	Participation in the exhibition "Intl. Garden, Leisure & Pet care Exhn., Bermingham, U.K. by Sri. Sugakumaravel, Managing Director for the period from 13.09.14 to 24.09.14	96,038/-
15	M/s. Natural Floors, Alleppey	Participation in the exhn. "Mega Show Part-I" Hong Kong for the period from 18.10.14 to 25.10.14 by Smt. Teena Wilson, CEO & Managing Partner.	1,75,000/-



Sl.No		Particulars	Amount
16	M/s. Yuvam Exports, Erode	Participation in "IECA Annual Conference and Expo 2014" Nashville, Tennessee, USA for the period from 21.02.14 to 07.03.2014 by Sri. C.Yuvaraj, Proprietor.	89,553/-
17	M/s. Classic Floor Furnishings, Ernakulam	Participation in "Mega Show Part-I" Hong Kong for the period from 17.10.14 to 26.10.14 by Sri.Joseph Mathew, Partner for the period from 17.10.14 to 26.10.14	1,50,000/-
18	M/s. Coirtex India, Alleppey	Participation in "Domotex 2014" at Germany for the period from 09.01.14 to 17.01.14 by Sri.Janardhanan Kalyan Kumar, Proprietor.	1,50,000/-
19	M/s. Lords Exports, Cherthala	Publicity of Brochures in connection with "Domotex 2014" from 11.01.14 to 14.01.14	15,000/-
20	M/s. Floor Gardens, Alappuzha	for participation in "Domotex Russia 2014" at Moscow from 30.03.14 to 06.04.2014 by Sri. Sujith Sugathan, Marketing Manager.	1,50,000/-
21	M/s. J.R. Export Industries, Alleppey	for participation in "Textil House Fair 2013" Sao Paulo, Brazil from 15.08.13 to 25.08.13 by Sri Jacob Neroth, Managing Partner	1,75,000/-
22	M/s. Eco Systems, Trichy	for participation in "International Garden, Leisure & Pet Care Exhn. (GLEE), Birmingham, U.K. for the period from 13.09.13 to 27.09.13 by Sri. Balamurugan, CEO	75,060/-
23	M/s. Coconut Products Impex, Coimbatore	for participation in "Gardex 2014" Tokyo, Japan for the period from 11.10.14 to 25.10.14 by Sri Sayed Asif, Managing Partner	64,021/-
24	M/s. Loomcraft 100%EOU, Alappuzha	for participation in Mega Show Part I, Hong Kong for the period from 19.10.14 to 25.10.14 by Sri Anil Madhavan, Export Manager	38,742/-



Sl.No		Particulars	Amount
25	M/s. Star Plus Bio Products, Coimbatore	for participation in International Horticulture Trade Fair at Amsterdam, Netherlands from 03.11.14 to 10.11.14 by Sri. M. M. Govindaraj, Managing Partner.	1,45,719/-
26	M/s.Coirart, Alappuzha	for participation in Domotex 2015 at Germany from 15.01.15 to 22.01.15 by Sri Antony Abraham, Proprietor	1,40,575/-
27	M/s. Mangalath Coir Mills, Alappuzha	for participation in Domotex 2015 at Germany for the period from 15.01.15 to 22.01.15 by Sri Rajesh Seetharam, Marketing Manager.	1,32,174/-
28	M/s. SSS Global, Pollachi	for participation in "Gardex 2014" Tokyo, Japan for the period from 14.10.14 to 19.10.14 by Sri.Suresh Kumar, Kalimuthu, Proprietor.	55,630/-
29	M/s.Kanti Floor Furnishers, Alappuzha	for participation in Domotex 2015" at Germany for the period from 12.01.15 to 22.01.15 by Sri.Anil Kumar B.Pillai, Marketing Manager	1,25,000/-
30	M/s.Sri Aanjaneyar Fibres, Pollachi	for participation in "Canton Fair" at China for the period from 29.10.14 to 07.11.14 by Sri. K. Senathipathy, Proprietor	67,700/-
31	M/s.Ganapathi Cocopeat, Erode	for participation in "Canton Fair" China for the period from 29.10.14 to 07.11.14 by Sri. M. Palanisamy, Proprietor.	67,700/-
32	M/s. Sri.Lakshmi International, Pollachi	for participation in "Canton Fair" China for the period from 29.10.14 to 07.11.14 by Sri. B. Sivathirukumaran, Managing Partner	67,700/-
33	M/s. Sri.Chinnamman Coirs, Pollachi	for participation in "Canton Fair" China for the period from 29.10.14 to 07.11.14 by Sri. S. Velusamy, Proprietor.	67,700/-



Sl.No		Particulars	Amount
34	M/s. UKV Agro Farms, Pollachi	for participation in "Gardex 14" Japan for the period from 14.10.14 to 19.10.14 by Sri.Vishuthi Varun Chakravarthy, Manager	16,950/-
35	M/s. Fibre World, Alappuzha	for participation in Mega Show Part-I, Hong Kong for the period from 18.10.14 to 24.10.14 by Sri Roby Francis, Managing Partner.	1,25,000/-
36	M/s. Classic Floor Furnishings, Ernakulam	for participation in "Domotex 2015" Germany for the period from 13.01.15 to 26.01.15 by Sri. Joseph Mathew, Partner	1,50,000/-
37	M/s. Sivan Coirs, Erode	for participation in "Canton Fair" China for the period from 29.10.14 to 07.11.14 by Sri. M. Kathirvel, Proprietor	67,700/-
38	M/s. Kumaran Coirs, Erode	for participation in "Canton Fair" China for the period from 29.10.14 to 07.11.14 by Sri. M. Shanmugasundaram, Proprietor	67,700/-
39	M/s. Sri Raagavendra Best Fibre, Pollachi	for participation in "Canton Fair" China for the period from 29.10.14 to 07.11.14 by Sri. C. Balasubramanian, Managing partner	67,700/-
40	M/s.Taj Coir Mills, Alleppey	for participation in "Domotex 2015" Germany for the period from 15.01.15 to 22.01.15 by Sri. P.S. Jayan, Managing Partner	1,50,000/-
41	M/s.Loomcraft 100%EOU, Alleppey	for participation in IECA Annual Expo Conference Expo" Portland, USA for the period from 14.02.15 to 28.02.15 by Sri. Anil Madhavan, Export Manager	1,20,480/-
42	M/s.Sri Ragavendra Coir Products, Pollachi	for participation in "Canton Fair" China for the period from 29.10.14 to 07.11.14 by Sri. K. N. Kittusamy, Partner	67,700/-



Sl.No		Particulars	Amount
43	M/s. Amman Fibres, Pollachi	for participation in "Canton Fair" China for the period from 29.10.14 to 07.11.14 by Sri. K. Gunasekharan, Managing Director	67,700/-
44	M/s.Sri Krishna Fibres, Pollachi	for participation in "Canton Fair" China for the period from 29.10.14 to 07.11.14 by Sri. M. Tulasirajan, Proprietor.	67,700/-
45	M/s. Indian Home Decors, Alleppey	towards publicity brochures in connection with participation in "Infdex fair" Qatar, Doha for the period from 23.10.13 to 26.10.13	15,000/-
46	M/s.Venus Fibre Products, Pollachi	for participation in "Canton Fair" China for the period from 29.10.14 to 07.11.14 by Sri. S. P. Chinnasamy, Proprietor	67,700/-
47	M/s.Thuran Fibre, Pollachi	for participation in "Canton Fair" China for the period from 29.10.14 to 07.11.14 by Sri. Vignesh, Manager	67,700/-
48	M/s.Madhubans Kitchen 'N' Living, Kochi	for participation in "Home Textile" Almaty, Kazakhstan for the period from 26.02.14 to 13.03.14 by Sri. C. I. Davis, Marketing Manager	12,536/-
49	M/s. Rayar Fibres, Pollachi	for participation in "Canton Fair" China for the period from 29.10.14 to 07.11.14 by Sri. C. N. Maruthakumar, Partner.	67,700/-
50	M/s.Sri Lakshmi Fibre Mills, Pollachi	For participation in "Canton Fair" China for the period from 29.10.14 to 07.11.14 by Sri A. Appusamy, Proprietor."	67,700/-
51	M/s. Sri Ram Coir Products, Pollachi	For participation in "Canton Fair" China for the period from 29.10.14 to 07.11.14 by Sri P. Jayaramachandran, Proprietor."	67,700/-
52	M/s.Indian Home Decors, Alleppey	For participation in "Infdex Fair" Qatar, Doha from 25.10.13 to 29.10.13 by Sri. Jacob Neroth, Proprietor	42,115/-



Sl.No		Particulars	Amount
53	M/s. J. R. Export Industries, Alleppey	For printing of Brochures/ Catalogues "Textil House Fair 2013" at Sao Paulo, Brazil for the period from 18.08.13 to 28.08.13	7,500/-
54	M/s. R.Shanmugam & Co. Coirs, Erode	For participation in "Canton Fair" China for the period from 29.10.14 to 07.11.14 by Sri R. Shanmugam, Proprietor.	67,700/-
55	M/s. Sukumar Coir India P. Ltd., Erode	For participation in "Canton Fair" China for the period from 29.10.14 to 07.11.14 by Sri S. Sukumar, Director	67,700/-
56	M/s.Sri Venkatachalapathi Fibre, Pollachi	For participation in "Canton Fair" China for the period from 29.10.14 to 07.11.14 by Sri S. Gopu, Manager	67,700/-
57	M/s.Shree Coirs, Erode	For participation in "Canton Fair" China for the period from 29.10.14 to 07.11.14 by Sri D. Kathirvel, Proprietor.	67,700/-
58	M/s.Shri Krishnan Coirs, Erode	For participation in "Canton Fair" China for the period from 29.10.14 to 07.11.14 by Sri V. Baskaran, Proprietor.	67,700/-
59	M/s. Sri Rajathi Coir Products, Pollachi	For participation in "Canton Fair" China for the period from 29.10.14 to 07.11.14 by Sri Palanisamy, CEO	67,700/-
60	M/s.Thuran Coir Mills, Pollachi	For participation in "Canton Fair" China for the period from 29.10.14 to 07.11.14 by Sri K. Nagarajan, Managing Partner	67,700/-
61	M/s.Srinisha Cocopeat Pvt.Ltd., Kanyakumari	For participation in "International Horticulture Trade fair", Netherlands for the period from 03.11.14 to 18.11.14 by Sri. Daniel Pooranan Vijayan, Marketing Executive	1,18,237/-
62	M/s.Lords Exports, Alappuzha	For participation in "IECA Annual conference & Expo "Portland, USA for the period from 15.02.15 to 18.02.15 by Sri. Joji Jacob, Proprietor	85,040/-



Sl.No		Particulars	Amount
63	M/s.Mangalath Coir Mills, Alappuzha	For participation in "IECA Annual conference & Expo " Portland, USA for the period from 15.02.15 to 21.02.15 by Sri. Rajesh Seetharam, Marketing Manager	85,040/-
64	M/s.Coirart, Alappuzha.	For participation in "IECA Annual conference & Expo " Portland, USA for the period from 15.02.15 to 21.02.15 by Sri. Antony Abraham	85,040/-
65	M/s.Sri Amritha Coir Products Exports, Erode	For participation in "Canton Fair" China for the period from 29.10.14 to 07.11.14 by Sri. M. Ponnusamy, Proprietor	58,500/-
66	M/s. Roco World, Kottayam	For participation in "Domotex 2015" Germany for the period from 15.01.15 to 22.01.15 by Sri. Rojo James, Proprietor	1,50,000/-
67	M/s.Vasundharalayam Coir Works, Alappuzha	For participation in "Domotex Russia 2014" Moscow Russia for the period from 01.04.14 to 03.04.14 by Sri. Rajendran V, Proprietor	1,50,000/-
68	M/s.Sukumar Coir India P.Ltd., Erode	Printing of Publicity brochures/ catalogues "Canton Fair", China for the period from 31.10.14 to 04.11.14	3,750/-
Total Rs. 63,88,975/-			



ANNEXURE-V
COUNTRY WISE EXPORT OF COIR AND COIR PRODUCTS
FOR THE PERIOD OF April 2014- March 2015

Quantity in Kgs.		Value in Rs.			
Sl. No.	Country Name	April-2014-March-2015 Quantity	Value	April -2013-March-2014 Quantity	Value
COIR FIBRE					
1	AUSTRALIA	20216	472493	11700	290628
2	BAHARAIN	48000	582253	48000	652002
3	BELGIUM	251248	6708036	43416	1124247
4	CYPRUS	21150	545670	0	0
5	COLOMBIA	20000	486251	20000	592000
6	ESTONIA	60200	1560405	0	0
7	FRANCE	65504	1575055	0	0
8	FINLAND	135780	2977364	0	0
9	GREECE	557840	10134767	410690	7466706
10	GERMANY	204057	3883057	2890	47709
11	ISRAEL	635440	6804240	0	0
12	KENYA	25000	341145	44450	466984
13	LATIVIA	948626	20903261	80496	1355818
14	NEW ZEALAND	13050	493622	7900	188328
15	NETHERLANDS	677068	18884969	352416	8796508
16	PERU	184800	1133330	0	0
17	POLAND	314470	7973621	166300	3362916
18	PORTUGAL	41322	889811	0	0
19	CHINA	213001519	4066102804	171369110	3236974946
20	RUSSIA	387340	11121896	41382	1048023
21	SOUTH KOREA	270570	2452000	34710	245000
22	SAUDI ARABIA	138300	2884869	0	0
23	SPAIN	37096	594317	13416	223913
24	USA	976705	21070363	663810	14453241
25	UK	23340	804463	0	0
26	YUGOSLAVIA	44530	954648	365000	6126353
27	BULGARIA	0	0	20000	557175
28	ITALY	0	0	17430	80612



29 JAPAN	0	0	2400	500004
30 MOROCCO	0	0	161510	2640466
31 SWEDEN	0	0	4698	263002
32 UKRAINE	0	0	20000	355000
Total Item	219103171	4192334710	173901724	3287811581

COIR YARN

1 ALGERIA	5500	413287	32205	2359232
2 BULGARIA	36530	2000417	0	0
3 BELGIUM	173139	14662154	349771	24664390
4 FRANCE	94852	7756524	23547	2000994
5 GERMANY	184631	15222902	167467	15309985
6 IRAQ	12439	610356	0	0
7 ITALY	898261	58760459	738792	42896890
8 KUWAIT	252255	19877182	297270	17992560
9 MOROCCO	39000	2920265	90750	6589208
10 NETHERLANDS	1110587	94581365	1391675	106384473
11 OMAN	117713	5633010	127286	6781246
12 PORTUGAL	12450	875400	12750	1640615
13 CHINA	24980	1378516	20150	672000
14 RUSSIA	40800	1176623	20740	594615
15 SOUTH KOREA	7320	478000	16055	754000
16 SAUDI ARABIA	146480	6823003	149730	6285349
17 SPAIN	125155	9345792	121401	8454268
18 TURKEY	3000	210927	0	0
19 USA	684351	50261845	537717	32531662
20 UAE	68701	3811445	68380	3964685
21 UK	15332	981943	16370	1398522
22 YUGOSLAVIA	16114	2307872	0	0
23 BRAZIL	0	0	11400	1044820
24 BAHARAIN	0	0	400	22032
25 PAKISTAN	0	0	10250	593685
26 POLAND	0	0	5380	386050
27 SOUTH YEMEN	0	0	24389	964212
28 YEMEN	0	0	13000	541032
Total	4069590	300089287	4246875	284826525



Quantity in Kgs.

Value in Rs.

Sl. No.	Country Name	April-2014-March-2015		April -2013-March-2014	
		Quantity	Value	Quantity	Value
HANDLOOM MAT					
1	ARGENTINA	107612	10373719	275418	24389754
2	AUSTRALIA	1241289	105799264	1034626	104996489
3	AUSTRIA	2368	240213	13306	1292123
4	ALBANIA	4990	435383	0	0
5	BRAZIL	369764	34050476	581722	50116020
6	BAHARAIN	14460	1386500	2099	135745
7	BULGARIA	26933	1967290	26593	1991822
8	BELGIUM	278676	29430379	288309	32003704
9	BENIN	16800	1093176	0	0
10	CAMEROON	5878	386746	5100	633964
11	CANADA	786621	88843461	687154	80507554
12	CHILE	113320	13536412	259260	23613288
13	CZECH REPUBLIC	31560	2598761	62772	5347894
14	CYPRUS	4442	754520	4846	653330
15	COSTA RICA	48595	4313437	68768	5140968
16	COLOMBIA	30104	3015618	22682	1714331
17	CROATIA	37223	3581754	59252	5035756
18	CONGO	18435	2010697	0	0
19	DENMARK	106985	5800083	54848	5357270
20	EGYPT	118406	11374699	138775	12358361
21	ECUADOR	24260	1886552	2703	301659
22	EL SALVADOR	11520	1112400	0	0
23	ESTONIA	24655	1633175	1645	92351
24	FIJI ISLANDS	3850	324400	0	0
25	FRANCE	581968	59284250	518960	59496297
26	FINLAND	38113	2389982	29606	3215531
27	GHANA	52929	3696155	0	0
28	GREECE	235188	20635411	291259	25053558
29	GERMANY	929890	73841090	662426	69905797
30	HONGKONG	5195	459910	130	8053
31	HUNGARY	52371	4975229	44440	4067860
32	IVORY COAST	72	12000	19270	2006850



Quantity in Kgs.

Value in Rs.

Sl. No.	Country Name	April-2014-March-2015		April -2013-March-2014	
		Quantity	Value	Quantity	Value
33	IRAN	93139	10689518	58311	5429392
34	ISRAEL	63640	5941396	119101	11151809
35	ITALY	656982	58819259	569901	52842791
36	IRELAND	51295	6015797	49536	8238043
37	INDONESIA	3240	308367	24205	2788176
38	JAPAN	315846	33537039	277855	29269314
39	JORDAN	9855	906015	25356	2490989
40	KENYA	31197	2254775	0	0
41	KUWAIT	58232	5514552	43666	5680107
42	KAZAKISTAN	3456	337354	9319	913592
43	LEBANON	215319	21006697	178976	15850715
44	LYBIA	161339	15067205	243938	24741588
45	LATVIA	72094	7716170	35953	3483625
46	LITHUANIA	25812	2124744	43614	3330659
47	MAURITIUS	1605	112638	14611	1475230
48	MOZAMBIQUE	12925	988892	0	0
49	MEXICO	199031	18007927	446746	39532644
50	MALAYSIA	22342	2791362	9866	1001410
51	MALDIVE ISLANDS	55	12176	0	0
52	MOROCCO	29934	3196980	15865	1724219
53	MADAGASCAR	1185	65995	0	0
54	NIGERIA	45021	4526120	88153	7826403
55	NEW ZEALAND	134143	13067255	115952	9991020
56	NETHERLANDS	922033	93616261	1007550	103598552
57	NORWAY	243996	8970847	128149	13713798
58	PERU	30860	2027426	16610	732340
59	POLAND	1324521	41768427	791408	62860547
60	PORTUGAL	104777	10371146	34228	3029146
61	PHILIPPINES	2220	236586	61978	4950807
62	PARAGUAY	16791	1784495	0	0
63	PANAMA	24480	2342283	23894	1947070
64	QATAR	31940	3679374	4026	628435
65	ROMANIA	101295	9030482	50574	4333493



Sl. No.	Country Name	Quantity in Kgs.		Value in Rs.	
		April-2014-March-2015	April -2013-March-2014	Quantity	Value
66	CHINA	129103	10284569	36594	2835705
67	RUSSIA	284575	21791785	254160	21033437
68	SEYCHELLES	605	36272	0	0
69	SINGAPORE	10153	975054	57946	6762633
70	SOUTH KOREA	11007	1567509	26046	2505766
71	SAUDI ARABIA	405314	38407156	557623	48835141
72	SYRIA	6055	793896	0	0
73	SPAIN	477459	34878348	323844	30006297
74	SWEDEN	377648	18335514	97021	8392251
75	SWITZERLAND	498	86000	20350	1724470
76	SOUTH AFRICA	339125	22588707	285338	24683363
77	SLOVENIA	2347	356077	13248	1003337
78	SLOVAK REPUBLIC	1296	128318	0	0
79	SENEGAL	19303	2113069	0	0
80	TANZANIA	11070	833066	4080	394954
81	TAIWAN	10474	1189961	6495	276063
82	THAILAND	21337	1977182	14061	1413722
83	TURKEY	147265	16965946	245517	27404951
84	USA	9115456	1042285170	8218568	972764132
85	URUGUAY	46375	4683233	88335	9012714
86	UAE	489546	35143593	330895	32324282
87	UK	2768723	239741569	2059759	200702418
88	UKRAINE	70520	6180031	117408	10494396
89	VENEZUELA	3696	352836	9562	1428340
90	YUGOSLAVIA	165099	14403835	128770	8954680
91	YEMEN	5205	513852	0	0
92	BOSNIA & HERZ'NA	0	0	4320	389000
93	DJIBOUTI	0	0	1920	151936
94	GEORGIA	0	0	17005	1705125
95	MALTA	0	0	1170	81350
96	OMAN	0	0	9277	728929
97	PUERTO RICO	0	0	34282	3379653
Total		25354326	2394691250	22608904	2362381288



Quantity in Kgs.

Value in Rs.

Sl. No.	Country Name	April-2014-March-2015 Quantity	Value	April -2013-March-2014 Quantity	Value
---------	--------------	-----------------------------------	-------	------------------------------------	-------

POWERLOOM MAT

1	FRANCE	10460	1489424	12928	1934523
2	GERMANY	2015	147894	0	0
3	USA	122922	17690665	144268	18761619
4	UK	25776	3196974	71006	6564065
5	BELGIUM	0	0	473	67664
6	NEW ZEALAND	0	0	464	43882
7	POLAND	0	0	1500	134691
8	SWEDEN	0	0	3573	329498
Total		161173	22524957	234212	27835942

TUFTED MAT

1	ARGENTINA	42506	4505618	38220	3962259
2	AUSTRALIA	747580	74271097	865584	81633111
3	ALGERIA	8142	886388	21108	2162636
4	AUSTRIA	22318	3340329	22685	2158164
5	ANGOLA	23057	1957543	0	0
6	BARBADOS	1615	155364	0	0
7	BRAZIL	1368907	121840087	1181414	102414336
8	BAHARAIN	15112	1585697	6240	590026
9	BULGARIA	9442	880517	634	58935
10	BELGIUM	730754	67602309	843088	83365603
11	BENIN	9185	955615	0	0
12	CAMEROON	31645	2828397	21475	1864104
13	CANADA	893523	87850407	1128669	108531341
14	CHILE	131284	14818765	219140	21945432
15	CZECH REPUBLIC	15993	1577242	12463	1165733
16	CYPRUS	2435	323243	2262	206902
17	COSTA RICA	5455	517232	19061	1627552
18	COLOMBIA	73528	6759376	27169	2862666
19	CROATIA	109936	10628939	76428	7545120
20	DOMINICAN REP.	7000	662040	0	0
21	DENMARK	273184	25182218	337686	32814428
22	EGYPT	115356	10297430	174411	14752041



Sl. No.	Country Name	Quantity in Kgs.		Value in Rs.	
		April-2014-March-2015	Value	April -2013-March-2014	Value
23	ECUADOR	13104	1258571	53359	5298066
24	FRANCE	1518822	147863790	1784245	176935466
25	FINLAND	58731	6581833	74844	8682604
26	GHANA	22054	2158944	0	0
27	GREECE	281859	25894779	229388	20309192
28	GERMANY	4117848	418818035	4696687	486504366
29	HONGKONG	4420	467892	11222	1053738
30	HUNGARY	7200	719381	12180	1289831
31	IVORY COAST	18740	1658715	17380	1160028
32	ISRAEL	194472	19586504	133434	12913314
33	ITALY	3169150	275327109	3201206	296568588
34	IRISH REPUBLIC	144586	15308395	83714	7138312
35	INDONESIA	16474	1722483	56671	6306543
36	JAPAN	456462	47158212	418656	47462295
37	JORDAN	2235	114206	20598	1752714
38	KENYA	5100	477958	7892	783538
39	KUWAIT	19099	1847512	13835	1051574
40	LEBANON	140787	13054774	150139	12679162
41	LYBIA	91723	6875886	62643	5740830
42	LATVIA	163652	15618280	183109	18276616
43	LITHUANIA	6393	451217	22739	2386526
44	MAURITIUS	21031	1339153	4572	430393
45	MOZAMBIQUE	1440	97631	0	0
46	MEXICO	194022	20240005	408445	41264468
47	MALAYSIA	13323	1301530	0	0
48	MOROCCO	27429	2345167	65146	5466424
49	MADAGASCAR	1758	74360	0	0
50	NIGERIA	123217	12756804	109688	12173555
51	NEW ZEALAND	109277	10664361	126823	12968999
52	NETHERLANDS	1581335	153037311	1760665	162159641
53	NORWAY	101838	11073536	154384	16948250
54	OMAN	11365	1003676	378	35434
55	PERU	34382	3612476	29706	2732218



Quantity in Kgs.

Value in Rs.

Sl. No.	Country Name	April-2014-March-2015		April -2013-March-2014	
		Quantity	Value	Quantity	Value
56	POLAND	362169	33663523	427375	35754004
57	PORTUGAL	332942	29496429	365598	34112458
58	PHILIPPINES	18790	1713518	37466	3875310
59	PARAGUAY	6013	687813	0	0
60	PANAMA	46289	4749362	155421	14426024
61	PUERTO RICO	19207	1984343	4740	444998
62	QATAR	3913	420133	0	0
63	ROMANIA	22380	2332658	17573	1885140
64	CHINA	666162	63444107	594667	50678178
65	RUSSIA	80641	8517604	314885	29118134
66	SINGAPORE	38535	3977768	41654	3962925
67	SRI LANKA	10872	1300111	0	0
68	SOUTH KOREA	4535	366620	28180	2423465
69	SAUDI ARABIA	20126	1965627	73674	7539980
70	SPAIN	1344615	120945442	1337814	116401287
71	SWEDEN	446250	44746365	472824	46969675
72	SWITZERLAND	3802	386816	19402	1675207
73	SOUTH AFRICA	229071	20998138	345124	33890672
74	SLOVENIA	400	38417	0	0
75	TANZANIA	9275	974023	0	0
76	TAIWAN	42714	4157085	34987	3106556
77	THAILAND	12290	1274426	32467	3375474
78	TUNISIA	22124	1854407	14523	1303432
79	TURKEY	193774	16948595	231420	19044372
80	USA	14794036	1459175613	13898714	1361690997
81	URUGUAY	118747	12022138	82915	7273927
82	UAE	146321	13926612	195266	18267289
83	UK	4863162	448797448	5836792	516254505
84	UKRAINE	13105	1304733	27865	2511024
85	VENEZUELA	48077	5245631	33165	3302776
86	VIETNAM	7440	621738	0	0
87	SENEGAL	18310	1938535	0	0
88	YUGOSLAVIA	26468	2683799	165652	13105614



Sl. No.	Country Name	Quantity in Kgs.		Value in Rs.	
		April-2014-March-2015	April -2013-March-2014	Quantity	Value
89	BOSNIA	0	0	10139	923241
90	ESTONIA	0	0	8918	777924
91	GUATEMALA	0	0	18150	1730498
92	IRAN	0	0	7464	994672
93	SENEGAL	0	0	18180	2006850
94	ZIMBABWE	0	0	7295	679217
Total		41283840	3972595916	43751794	4177638899

HANDLOOM MATTING

1	ARGENTINA	12931	1492568	0	0
2	AUSTRALIA	13352	1751764	39132	4140878
3	BRAZIL	42450	3264847	45236	4821749
4	BELGIUM	35559	2701250	169671	13907267
5	CANADA	42427	3407854	76144	6388570
6	FRANCE	37041	4869387	24788	2945129
7	GREECE	10560	1350570	43485	3673056
8	GERMANY	131124	23933160	342031	45147813
9	HONGKONG	1364	338917	0	0
10	ITALY	62286	6591216	286203	24976357

Sl. No.	Country Name	Quantity in Kgs.		Value in Rs.	
		April-2014-March-2015	April -2013-March-2014	Quantity	Value
11	JAPAN	26969	7102473	28142	5245369
12	KUWAIT	6720	459391	0	0
13	LATVIA	9934	998300	43628	2804588
14	MEXICO	6700	679253	28095	2919564
15	NETHERLANDS	57004	9645433	162648	19603395
16	POLAND	6648	628151	85482	6757209
17	PORTUGAL	32908	2679611	53060	4902569
18	CHINA	21974	1966238	107443	7817167
19	SOUTH KOREA	4445	730525	0	0
20	SPAIN	14725	1438633	83506	6314338
21	SWEDEN	21453	1683328	105854	8726423
22	SWITZERLAND	5600	524349	5600	546399



Quantity in Kgs.

Value in Rs.

Sl. No.	Country Name	April-2014-March-2015		April -2013-March-2014	
		Quantity	Value	Quantity	Value
23	SOUTH AFRICA	52704	4190583	66335	8075152
24	USA	759046	66529442	1141353	96326455
25	UAE	1960	197031	21290	1429005
26	UK	236655	33587037	364399	48355012
27	VENEZUELA	12598	786470	0	0
28	BAHARAIN	0	0	350	97057
29	CROATIA	0	0	3730	299428
30	DOMINICAN REP.	0	0	3254	338190
31	ECUADOR	0	0	7989	633053
32	ISRAEL	0	0	2884	276274
33	MOROCCO	0	0	15481	1489118
34	NORWAY	0	0	6000	466125
35	RUSSIA	0	0	34880	3254210
36	SINGAPORE	0	0	3500	254133
37	SRI LANKA	0	0	6560	431960
38	THAILAND	0	0	98	13009
39	TURKEY	0	0	11250	1519134
40	URUGUAY	0	0	2748	238591
41	YUGOSLAVIA	0	0	3375	256591
Total		1667137	183527781	3425624	335390337

POWERLOOM MATTING

1	NETHERLANDS	13385	2328015	0	0
2	USA	14916	2064515	0	0
Total		28301	4392530	0	0

GEO TEXTILE

1	AUSTRALIA	813923	45949044	1071315	66024269
2	AUSTRIA	51804	4986496	26835	2271751
3	BELGIUM	42551	3846220	41696	3967179
4	CANADA	7280	194670	57260	2845521
5	FRANCE	797501	69465136	603830	48881534
6	GERMANY	355103	34236905	292964	30175122
7	HONGKONG	45646	3634455	1525	182792
8	ISRAEL	17611	2024442	13577	1437303



Quantity in Kgs.		Value in Rs.			
Sl. No.	Country Name	April-2014-March-2015		April -2013-March-2014	
		Quantity	Value	Quantity	Value
9	ITALY	45035	4202426	76555	6928601
10	JAPAN	364537	40117935	506837	52176022
11	LATVIA	14400	1250266	16803	1278300
12	MADAGASCAR	8000	824670	18000	1654965
13	NETHERLANDS	35183	4006725	42905	4664125
14	CHINA	2285	342797	0	0
15	SAUDI ARABIA	8180	1042820	0	0
16	SWEDEN	86700	6791894	65816	4831189
17	SWITZERLAND	21494	2072563	20002	2114274
18	USA	1436243	96040777	1297590	97318070
19	UAE	5625	756461	0	0
20	UK	69560	4342572	32515	2765378
21	YUGOSLAVIA	7240	898656	0	0
22	GREECE	0	0	10000	832320
23	POLAND	0	0	67500	5207322
24	PORTUGAL	0	0	110456	7303389
25	RUSSIA	0	0	73600	6646872
26	SPAIN	0	0	16900	523744
27	TAIWAN	0	0	3630	322400
28	UKRAINE	0	0	165	25351
Total		4235901	327027930	4468276	350377793

COIR RUGS & CARPET

1	FRANCE	5936	558546	0	0
2	GERMANY	9996	1213343	0	0
3	ITALY	19837	1985706	901	75122
4	NEW ZEALAND	265	44752	1436	390230
5	SWEDEN	20743	2077338	0	0
6	USA	74031	8234105	27052	3045315
7	UK	4097	496562	37256	5565063
8	AUSTRALIA	0	0	21684	804573
9	RUSSIA	0	0	475	109917
10	SOUTH KOREA	0	0	4625	608437
Total		134905	14610352	93429	10598657



Sl.	No. Country Name	Quantity in Kgs.		Value in Rs.	
		April-2014-March-2015		April -2013-March-2014	
		Quantity	Value	Quantity	Value
COIR ROPE					
1	FRANCE	258224	23138632	402697	33658790
2	MALDIVES	66394	4642060	34468	2331522
3	CHINA	237100	7577650	0	0
4	USA	9581	1596987	890	73641
5	UAE	42830	2236654	59784	2952402
	Total	614129	39191983	497839	39016355
CURLED COIR					
1	AUSTRALIA	22000	727959	0	0
2	BULGARIA	139555	3789469	163700	4688726
3	GERMANY	68735	2850597	29498	1212925
4	POLAND	625180	19983821	592969	16718852
5	CHINA	6581070	183661500	5453125	139993510
6	RUSSIA	4952190	155654494	5003270	131640066
7	SLOVENIA	19000	512000	0	0
8	USA	76530	2330639	20100	539118
9	UAE	136870	3689488	0	0
	Total	12621130	373199967	11262662	294793197
RUBBERISED COIR					
1	ESTONIA	550965	85355821	483722	77900644
2	GREECE	23139	3475442	81092	13733024
3	GERMANY	60116	8764765	60324	7927587
4	HUNGARY	11225	1757802	22447	3431354
5	ITALY	3413	493566	1713	256956
6	IRISH REPUBLIC	5506	1077296	0	0
7	LITHUANIA	34849	4915357	27185	3604805
8	MALAYSIA	44621	8595167	55983	10758804
9	NEW ZEALAND	510	86531	0	0
10	ROMANIA	2735	292861	0	0
11	RUSSIA	33411	4368487	37773	5377245
12	SOUTH KOREA	19483	2733104	45937	6837935
13	USA	46767	9135093	52522	9232569



Sl. No.	Country Name	Quantity in Kgs.		Value in Rs.	
		April-2014-March-2015	Value	April -2013-March-2014	Value
14	UAE	845	237289	0	0
15	UK	20108	3960060	42947	9310101
16	UKRAINE	5810	965581	5698	1087660
17	VIETNAM	10491	1428929	0	0
18	YUGOSLAVIA	22756	3445351	11402	1854684
19	CANADA	0	0	5780	1887304
20	CZECH REPUBLIC	0	0	4385	660007
21	FRANCE	0	0	375	35204
22	NETHERLANDS	0	0	37	10848
23	SWEDEN	0	0	26102	2169471
Total		896750	141088502	965424	156076202

COIR PITH

1	AUSTRALIA	13268463	243478199	9829661	179193054
2	ALGERIA	26800	419551	41860	473226
3	AUSTRIA	19299	715127	0	0
4	BRAZIL	79940	1133515	0	0
5	BAHARAIN	50500	708720	49513	530342
6	BELGIUM	2617890	34071933	1603280	22441986
7	BRUNEI	27000	317460	26000	297739
8	BAHAMAS	39200	783482	82600	1467112
9	CANADA	4979371	91273128	3938599	77145158
10	CUBA	22140	307857	0	0
11	CZECH REPUBLIC	96868	1289404	99538	1479876
12	CYPRUS	624166	11332062	330425	6599304
13	COSTA RICA	517356	8092977	860350	13148736
14	COLOMBIA	1078850	15179845	24000	375519
15	CROATIA	69400	739212	0	0
16	DOMINICAN REP.	298020	3326446	578091	6779346
17	DENMARK	159218	3880741	202597	5376146
18	DJIBOUTI	331670	4126293	332500	3584220
19	ETHIOPIA	52000	614042	0	0
20	EGYPT	2652980	35656393	2550954	32057520
21	ECUADOR	470570	7594436	387220	5842104



Quantity in Kgs.

Value in Rs.

Sl. No.	Country Name	April-2014-March-2015		April -2013-March-2014	
		Quantity	Value	Quantity	Value
22	EL SALVADOR	156000	4610136	22300	263271
23	ESTONIA	80580	1527811	136600	1421640
24	FRANCE	2200777	31094783	1738777	27393558
25	FINLAND	46000	831378	74940	1291466
26	GREECE	2778080	33132403	1203780	11841554
27	GERMANY	3353742	57011883	1428331	24075924
28	GEORGIA	200320	5335582	139945	4591305
29	GUATEMALA	154550	2233853	723168	9437653
30	HONGKONG	41297	553284	17260	421656
31	HUNGARY	1321145	36339959	1292356	30490762
32	IRAN	1252000	16133362	1875224	22581849
33	ISRAEL	6143535	66938769	4766916	50422943
34	ITALY	20802193	230533836	15241432	157634703
35	IRIELAND	1137800	12364168	6404820	66110013
36	INDONESIA	24800	913619	29100	673175

Quantity in Kgs.

Value in Rs.

Sl. No.	Country Name	April-2014-March-2015		April -2013-March-2014	
		Quantity	Value	Quantity	Value
37	JAMAIC	25900	348191	0	0
38	JAPAN	1926804	25841373	1606185	20800576
39	JORDAN	755500	12245873	507250	9195015
40	KENYA	3608050	45330191	2592244	33601853
41	KUWAIT	141920	1750009	30020	393251
42	KAZAKISTAN	40673	1417243	15705	538331
43	LEBANON	249890	3501988	179840	2023413
44	LATVIA	252872	5758042	115180	3076123
45	LITHUANIA	66400	898708	0	0
46	MAURITIUS	131566	2828149	198909	4434110
47	MOZAMBIQUE	24000	488025	24000	554442
48	MEXICO	655648	11095477	1218186	26838967
49	MALAYSIA	3501891	36699445	2437535	25369000
50	MALDIVES	263137	357546	282400	417380
51	MOROCCO	1909937	23227283	1069610	11349645



Sl. No.	Country Name	Quantity in Kgs.		Value in Rs.	
		April-2014-March-2015	Value	April -2013-March-2014	Value
52	MALTA	105690	1499000	0	0
53	NIGERIA	24000	620575	118800	1244937
54	NEW ZEALAND	1145601	32892433	601353	10344710
55	NETHERLANDS	57873798	820553944	49066766	681126671
56	NORWAY	46000	1208995	319380	7745444
57	NEW CALEDONIA	40000	928245	0	0
58	PERU	79200	533610	52540	804744
59	POLAND	143187	3397264	280883	5931252
60	PORTUGAL	379572	6900668	334580	6195916
61	PHILIPPINES	20650	455828	0	0
62	PUERTO RICO	20000	249645	60815	884120
63	QATAR	1157530	11450869	4921585	43872373
64	ROMANIA	533200	19155775	200700	7371253
65	CHINA	23715470	326550707	14529529	166094794
66	RUSSIA	268908	6661679	326381	6433139
67	REUNION	22788	336158	0	0
68	SUDAN	35986	325652	0	0
69	SINGAPORE	349820	4190834	205530	2863457
70	SRI LANKA	38000	433212	0	0
71	SOUTH KOREA	59380559	694388424	66887419	688679402
72	SPAIN	18282700	247106292	19301231	245983982
73	SWEDEN	23000	494604	0	0
74	SOUTH AFRICA	3305181	53009091	2608183	40279915
75	SAINT LUCIA	19350	255647	0	0
76	TANZANIA	494945	7057871	251553	3872753
77	TRINIDAD	35003	606160	0	0
78	TAIWAN	893214	14695803	202448	2752549
79	TUNISIA	271080	3093994	0	0
80	TURKEY	4978797	71122173	5557594	80782993
81	USA	49505683	691462311	29053843	386674594
82	UAE	4914609	46390837	6081160	45621186
83	UK	7242923	118479349	3506359	65287676
84	UKRAINE	48000	706848	80143	2902757



Quantity in Kgs.

Value in Rs.

Sl. No.	Country Name	April-2014-March-2015		April -2013-March-2014	
		Quantity	Value	Quantity	Value
85	VIETNAM	22208	277072	21050	202900
86	YUGOSLAVIA	279895	5649236	154837	3382997
87	ARGENTINA	0	0	263760	2964594
88	ALBANIA	0	0	9600	162758
89	BULGARIA	0	0	10589	117000
90	CHILE	0	0	25570	291883
91	GHANA	0	0	52000	1280240

Quantity in Kgs.

Value in Rs.

Sl. No.	Country Name	April-2014-March-2015		April -2013-March-2014	
		Quantity	Value	Quantity	Value
92	OMAN	0	0	59930	671871
93	UZBEKISTAN	0	0	25200	324000
94	UGANDA	0	0	14250	139765
Total		316425255	4329523997	271494762	3417323591

COIR OTHER SORTS

1	AUSTRALIA	5358	211128	0	0
2	BELGIUM	1505	269886	2120	468706
3	GERMANY	15210	1506880	4005	392313
4	KUWAIT	5760	487801	5760	378766
5	MALDIVE ISLANDS	210	59238	0	0
6	NETHERLANDS	1492	346214	1882	660187
7	SWITZERLAND	9720	1067961	0	0
8	SOUTH AFRICA	1650	133912	0	0
9	TRINIDAD	4143	257000	0	0
10	USA	22843	3823348	34606	9193932
11	UAE	2870	416400	549	49386
12	JAPAN	0	0	1500	86572
13	MAURITIUS	0	0	7040	262502
14	SWEDEN	0	0	5200	274176
15	UK	0	0	19608	3894806
16	UKRAINE	0	0	6588	650811
Total		70761	8579768	88858	16312157
Total for All		626666369	16303378930	537040383	14760382524



Annexure-VI

DOMESTIC EXHIBITION PARTICIATED BY STATE-WISE FOR THE YEAR 2014-15

State	No. of Exhibition	Amount
1. Andra Pradesh	11 Nos	22,07,222.00
2. Assam	6 "	20,86,600.00
3. Bihar	1 "	90,000.00
4. Gujarat	1 "	80,000.00
5. Karnataka	5 "	15,78,000.00
6. Kerala	36 "	42,47,347.00
7. Himachal Pradesh	1 "	50,000.00
8. Maharashtra	9 "	13,33,709.00
9. New Delhi	7 "	61,70,510.00
10. Orissa	4 "	1,45,650.00
11. Punjab	5 "	4,62,000.00
12. Rajasthan	11 "	16,43,994.00
13. Tripura	1 "	1,03,000.00
14. Tamil Nadu	16 "	17,47,772.00
15. Uttar Pradesh	6 "	9,28,587.00
16. Uttarkhand	3 "	4,05,000.00
17. West Bengal	2 "	5,25,000.00
Total	125 Nos	2,18,04,391.00



Annexure-VII

Comparative statement showing the details of Target fixed, Sales achieved and Percentage of achievement during the last 3 years

Rs. in lakhs

Sl. No.	Name of the SR&SD	2013-2014			2014-15		
		Target	Sales	% of Achievement	Target	Sales	% of Achievement
1	AGARTALA	70.00	41.83	59.76	70.00	123.43	176.33
2	AHMEDABAD	138.00	41.85	30.33	50.00	27.01	54.02
3	ALLAHABAD	85.00	10.98	12.92	50.00	9.67	19.34
4	BANGALORE	163.00	48.78	29.93	100.00	90.82	90.82
5	BHUBANESWAR	107.00	25.58	23.91	35.00	18.13	51.80
6	CHANDIGARH	127.00	78.92	62.14	80.00	53.96	67.45
7	CHENNAI	170.00	64.11	37.71	80.00	114.42	143.03
8	DEHRADUN	100.00	8.80	8.80	20.00	7.68	38.4
9	ERNAKULAM	108.00	64.00	59.26	75.00	68.9	91.87
10	GANGTOK	100.00	13.07	13.07	25.00	17.51	70.04
11	GUNTUR	115.00	76.66	66.66	100.00	88.26	88.26
12	GUWAHATI	140.00	7.62	5.44	40.00	9.98	24.95
13	HYDERABAD	150.00	159.36	106.24	170.00	136.89	80.52
14	INDORE	126.00	23.39	18.56	40.00	23.37	58.43
15	JAIPUR	115.00	50.00	43.48	60.00	61.26	102.10
16	JAMMU	200.00	200.78	100.39	220.00	230.13	104.60
17	KANPUR	111.00	12.71	11.45	40.00	60.06	150.15
18	KOLKATA	100.00	16.31	16.31	50.00	31.63	63.26
19	LUCKNOW	105.00	42.08	40.08	75.00	35.69	47.59
20	MADURAI	100.00	37.59	37.59	50.00	57.03	114.06
21	MANDI	85.00	5.20	6.12	25.00	4.61	18.44
22	MUMBAI	160.00	160.00	100.00	160.00	24.81	15.51
23	NAVI MUMBAI	-	0.00	0.00	100.00	80.34	80.34
24	NEW DELHI (AA)	100.00	58.20	58.20	75.00	34.83	46.44
25	NEW DELHI (NP)	100.00	46.60	46.60	75.00	34.02	45.36
26	PALAKKAD	90.00	26.63	29.59	30.00	30.22	100.73
27	PATNA	115.00	64.61	56.18	70.00	80.87	115.53
28	RANCHI	0	0.00	0.00	-	0	0.00
29	TRICHUR	75.00	75.18	100.24	75.00	64.11	85.48
30	TRIVANDRUM	108.00	55.73	51.60	60.00	30.79	51.32
31	VISAKHAPATANAM	100.00	178.98	178.98	100.00	265.23	265.23
32	ATTINGAL	-	0.00	0.00	20.00	10.83	54.15
33	KANNUR	0.00	0.13	0.00	0.00	0.00	0.00
34	Hindustan Coir(Outlet)	0.00	60.10	0.00	0.00	62.41	0.00
35	DGS&D Sales	0.00	50.97	0.00	0.00	0.00	0.00
	TOTAL	3,363.00	1806.75	53.72	2,220.00	1988.90	89.59



Annexure-VIII

COIR BOARD, COCHIN

CONSOLIDATED BALANCE SHEET AS AT 31-03-2015

		(Rs. In 000)	
		2014-2015	2013-2014
	Schedule		
CORPUS/CAPITAL FUND AND LIABILITIES			
CORPUS/CAPITAL FUND	1	622,318	517,804
RESERVES AND SURPLUS	2	156,968	147,368
EARMARKED/ ENDOWMENT FUNDS	3	303,726	290,393
SECURED LOANS AND BORROWINGS	4	-	-
UNSECURED LOANS AND BORROWINGS	5	12,650	13,580
DEFERRED CREDIT LIABILITIES	6	135,679	120,380
CURRENT LIABILITIES AND PROVISIONS	7	32,452	36,307
T O T A L		1,263,793	1,125,832
A S S E T S			
FIXED ASSETS	8	86,266	87,194
INVESTMENTS - FROM EARMARKED/ENDOWMENT FUNDS	9	-	-
INVESTMENTS - OTHERS	10	-	-
CURRENT ASSETS, LOANS, ADVANCES ETC	11	1,177,527	1,038,638
MISCELLANEOUS EXPENDITURE (to the extent not written off or adjusted)		-	-
T O T A L		1,263,793	1,125,832
SIGNIFICANT ACCOUNTING POLICIES	24		
CONTINGENT LIABILITIES AND NOTES ON ACCOUNTS	25		

Sd/-
Sr.Accounts OfficerSd/-
SecretarySd/-
Chairman

COIR BOARD, COCHIN
CONSOLIDATED INCOME AND EXPENDITURE ACCOUNT FOR THE YEAR ENDED 31-03-2015

	Schedule	2014-2015	2013-2014
		(Rs. In 000)	
INCOME			
Income from Sales/Services	12	73,061	88,015
Grants/Subsidies	13	600,673	543,104
Fees/Subscriptions	14	2,994	2,359
Income from Investments (income on Invest.frm earmarked/ endow.funds trfd to Fund)	15	-	-
Income from Royalty, Publications etc.	16	331	173
Interest Earned	17	15,415	15,704
Other Income	18	1,879	1,040
Increase/(decrease) in stock of Finished goods and Work in Progress	19	10,801	1,973
T O T A L (A)		705,154	652,368
		2014-2015	2013-2014
EXPENDITURE			
Establishment Expenses	20	247,050	230,014
Other Administrative Expenses etc	21	246,459	210,933
Expenditure on Grants, Subsidies etc	22	85,989	83,768
Interest	23	8,347	7,647
Depreciation (Net total at the year end - corresponding to schedule 8)		12,795	7,373
T O T A L (B)		600,640	539,735
Balance being excess of Income over Expenditure (A-B)		104,514	112,633
Transfer to Special Reserve (Specify each) - Capital Reserve		-	-
Transfer to/from General Reserve		-	-
BALANCE BEING SURPLUS/(DEFICIT) CARRIED TO CORPUS/CAPITAL FUND		104,514	112,633
SIGNIFICANT ACCOUNTING POLICIES	24		
CONTINGENT LIABILITIES AND NOTES ON ACCOUNTS	25		

Sd/-
Sr.Accounts Officer

Sd/-
Secretary

Sd/-
Chairman



**COIR BOARD, COCHIN**

SCHEDULES FORMING PART OF CONSOLIDATED BALANCE SHEET AS AT 31-03-2015

	2014-2015		2013-2014	
	(Rs. In 000)			
SCHEDULE 1- CORPUS/CAPITAL FUND:				
Balance as at the beginning of the year		517,804		408,323
Add: Contribution towards Corpus/Capital Fund			(3,126)	
Add/(Deduct):Balance of net income/(expenditure) transferred from the Income and Expenditure A/c	104,514	104,514	112,607	109,481
BALANCE AS AT THE YEAR - END		622,318		517,804
SCHEDULE 2- RESERVES AND SURPLUS:				
<u>1. Capital Reserve:</u>				
As per last Account	147,368		112,943	
Addition during the year	9,600	156,968	34,425	147,368
Less: Deductions during the year				
<u>2.Revaluation Reserve:</u>				
As per last Account	-		-	
Addition during the year	-		-	
Less: Deductions during the year	-		-	
<u>3. Special Reserve:</u>				
As per last Account	-		-	
Addition during the year	-		-	
Less: Deductions during the year	-		-	
<u>4. General Reserve:</u>				
As per last Account	-		-	
Addition during the year	-		-	
Less: Deductions during the year	-		-	
TOTAL		156,968		147,368

Sd/-
Sr.Accounts OfficerSd/-
SecretarySd/-
Chairman

COIR BOARD, COCHIN
SCHEDULES FORMING PART OF CONSOLIDATED BALANCE SHEET AS AT 31-03-2015

	FUND - WISE BREAK UP						TOTALS	
	COIR UDYAMI YOJANA	A&N	SFURTI	MDA (DMD)	NRDC	Singai Coir Cluster	2014-15	2013-14
SCHEDULE 3- EARMARKED/ENDOWMENT FUNDS								
a) Opening balance of the funds:	44,323	94	192,111	50,857	517	2,491	290,393	264,834
b) Additions to the Fund:	40,000	-	-	-	-	-	40,000	115,652
i. Donations/grants	-	-	-	-	-	1,279	1,279	746
ii. Income from investments made on account of fund	-	-	-	-	-	-	-	-
iii. Other additions (specify nature)	811	-	-	-	-	-	-	-
a) Interest on SB	1,345	-	104	3,329	-	-	811	508
b) Interest on FD	-	-	-	-	-	-	-	2,469
c) Interest (Coir Board)	-	-	-	-	-	-	-	-
d) Interest to subscribers	-	-	-	-	-	-	-	-
e) Sales Proceeds	-	-	-	-	-	-	-	-
TOTAL (a+b)	86,479	94	192,215	54,186	517	3,770	337,261	384,209
c) Utilisation/Expenditure towards objectives of funds:								
i. Capital Expenditure								
Fixed Assets	-	-	-	422	-	-	422	808
Others	-	-	-	-	-	2,444	2,444	42,739
Total	-	-	-	422	-	2,444	2,866	43,547
ii. Revenue Expenditure								
Salaries, Wages and Allowances etc	-	-	-	-	-	-	-	-
Rent	-	-	-	-	-	-	-	-
Other Administrative Expenses	26,760	-	1,915	1,994	-	-	30,669	50,269
Total	26,760	-	1,915	1,994	-	-	30,669	50,269
TOTAL (c)	26,760	-	1,915	2,416	-	2,444	33,535	93,816
NET BALANCE AS AT THE YEAR-END(a+b-c)	59,719	94	190,300	51,770	517	1,326	303,726	290,393

Sd/-

Sr.Accounts Officer

Sd/-

Secretary

Sd/-

Chairman





COIR BOARD, COCHIN
SCHEDULES FORMING PART OF CONSOLIDATED BALANCE SHEET AS AT 31-03-2015

	2014-2015		2013-2014	
SCHEDULE 4 - SECURED LOANS AND BORROWINGS:				
1. Central Government		-		-
2. State Government (Specify)		-		-
3. Financial Institutions				
a) Term Loans	-		-	
b) Interest accrued and due	-		-	
4. Banks:				
a) Term Loans	-		-	
Interest accrued and due	-		-	
b) Other Loans (specify)				
Interest accrued and due	-		-	
5. Other Institutions and Agencies				
6. Debentures and Bonds				
7. Others(Specify)				
TOTAL		-		-

(Rs. In 000)

Sd/-
ChairmanSd/-
SecretarySd/-
Sr.Accounts Officer

COIR BOARD, COCHIN

SCHEDULES FORMING PART OF CONSOLIDATED BALANCE SHEET AS AT 31-03-2015

(Rs. In 000)

	2014-2015	2013-2014
	TOTAL	
SCHEDULE 5 - UNSECURED LOANS AND BORROWINGS:		
1. Central Government	12,650	13,580
2. State Government (Specify)	-	-
3. Financial Institutions	-	-
4. Bank:		
a) Term Loans	-	-
b) Other Loans (Specify)	-	-
5. Other Institutions and Agencies	-	-
6. Debentures and Bonds	-	-
7. Fixed Deposits	-	-
8. Others (Specify)	-	-
TOTAL	12,650	13,580

	2014-2015	2013-2014
	TOTAL	
SCHEDULE 6- DEFERRED CREDIT LIABILITIES:		
a) Acceptances secured by hypothecation of capital equipment and other assets	-	-
b) Others		
(i) Subscription	134,037	118,745
(ii) Coir Board - CVJ	-	-
(iii) Coir Board MDA	7	-
(iv) Amount Deposited for Fab Looms	1,635	1,635
(v) Coir Board Non-Plan Fund	-	-
(vi) SFURTI A/c.	-	-
(vii) Coir Board CUY A/c.	-	-
(viii) Hindustan Coir A/c.	-	-
(ix) Market Development Assistance	-	-
(x) Singai Coir Cluster	-	-
TOTAL	135,679	120,380

Sr.Accounts Officer

Sd/-
Secretary

Sd/-
Chairman



COIR BOARD, COCHIN
SCHEDULES FORMING PART OF CONSOLIDATED BALANCE SHEET AS AT 31-03-2015

	(Rs. In 000)	
	2014-2015	2013-2014
<u>SCHEDULE 7- CURRENT LIABILITIES AND PROVISIONS</u>		
<u>A. CURRENT LIABILITIES</u>		
1. Acceptances	-	-
2. Sundry Creditors:		
a) For Goods	4,116	5,062
b) Others	268	789
3. Advances Received	528	-
4. Interest accrued but not due on:		
a) Secured Loan/Borrowings	-	-
b) Unsecured Loan/Borrowings	-	-
5. Statutory Liabilities:		
a) Overdue	-	-
b) Others :-		
ESI & Provident Fund	-	-
6. Other Current Liabilities	27,540	27,540
TOTAL (A)	32,452	36,307
<u>B. PROVISIONS</u>		
1. For Taxation	-	-
2. Gratuity	-	-
3. Superannuation/Pension	-	-
4. Accumulated Leave Encashment	-	-
5. Trade Warranties/Claims	-	-
6. Others (Specify)	-	-
TOTAL (B)	-	-
TOTAL (A+B)	32,452	36,307

Sd/-
Sr.Accounts Officer

Sd/-
Secretary

Sd/-
Chairman



COIR BOARD, COCHIN
SCHEDULES FORMING PART OF CONSOLIDATED BALANCE SHEET AS AT 31-03-2015

DESCRIPTIONS	GROSS BLOCK				DEPRECIATION				NET BLOCK		
	Cost/valuation as at 1/4/2014	Additions during the year	Deductions during the year	Cost/valuation as at 31/3/2015	As at 1/4/2014	Prior Period Deduction	On Additions during the year	On Deductions during the year	Total up to 31/3/2015	As on 31/3/2015	As on 31/3/2014
	(Rs. In 000)										
SCHEDULE 8 - FIXED ASSETS											
A. FIXED ASSETS:-											
1. LAND											
a) Freehold	7,880	-	-	7,880	-	-	-	-	-	7,880	7,880
b) Leasehold	-	-	-	-	-	-	-	-	-	-	-
2. BUILDINGS:											
a) On Freehold Land	51,661	-	-	51,661	10,259	-	1,035	-	11,294	40,367	41,402
b) On Leasehold Land	-	-	-	-	-	-	-	-	-	-	-
c) Ownership Flats / Premises	-	-	-	-	-	-	-	-	-	-	-
d) Superstructure on land not belonging to the entity	-	-	-	-	-	-	-	-	-	-	-
3. Plant, Machinery and Equipment											
a) Plant, Machinery and Equipment	63,648	5,829	-	69,477	44,136	-	7,242	-	51,378	18,099	19,512
b) Vehicles	849	-	-	849	623	-	34	-	657	192	226
c) Furniture and Fixtures	13,734	338	-	14,072	5,276	-	762	-	6,038	8,034	8,458
d) Office Equipments	11,682	611	-	12,293	7,574	-	1,209	-	8,783	3,510	4,108
e) Computer/Peripherals	22,326	5,089	-	27,415	19,497	-	2,210	-	21,707	5,708	2,829
f) Electric Installations	481	-	-	481	335	-	22	-	357	124	146
g) Library Books	4,848	-	-	4,848	2,596	-	226	-	2,822	2,026	2,252
h) Tubewells & W. Supply	-	-	-	-	-	-	-	-	-	-	-
i) Other Fixed Assets	-	-	-	-	-	-	-	-	-	-	-
j) Sundry Assets	104	-	-	104	63	-	4	-	67	37	41
k) Tools & Equipments	54	-	-	54	41	-	2	-	43	11	13
l) Machine Tools	257	-	-	257	194	-	9	-	203	54	63
m) Lab Equipments	728	-	-	728	476	-	38	-	514	214	252
n) Patent	18	-	-	18	7	-	2	-	9	9	11
TOTAL OF CURRENT YEAR	178,270	11,867	-	190,137	91,077	-	12,795	-	103,872	86,266	87,194
PREVIOUS YEAR	175,735	4,213	1,678	178,270	85,262	-	7,373	1,558	91,077	87,193	102,416
B. CAPITAL WORK-IN-PROGRESS											
TOTAL	178,270	11,867	-	190,137	91,077	-	12,795	-	103,872	86,266	87,194

Sd/-
Chairman

Sd/-
Secretary

Sd/-
Sr.Accounts Officer

**COIR BOARD, COCHIN**

SCHEDULES FORMING PART OF CONSOLIDATED BALANCE SHEET AS AT 31-03-2015

(Rs. In 000)

	2014-2015	2013-2014
SCHEDULE 9- INVESTMENTS FROM EARMARKED/ENDOWMENT FUNDS:		
1. In Government Securities	-	-
2. Other Approved Securities	-	-
3. Shares	-	-
4. Debentures and Bonds	-	-
5. Subsidiaries and Joint Ventures	-	-
6. Others (to be specified)	-	-
TOTAL	-	-

	2014-2015	2013-2014
SCHEDULE 10- INVESTMENTS - OTHERS:		
1. In Government Securities	-	-
2. Other Approved Securities	-	-
3. Shares	-	-
4. Debentures and Bonds	-	-
5. Subsidiaries and Joint Ventures	-	-
6. Others (to be specified)	-	-
TOTAL	-	-

Sd/-
Sr.Accounts OfficerSd/-
SecretarySd/-
Chairman



COIR BOARD, COCHIN
SCHEDULES FORMING PART OF CONSOLIDATED BALANCE SHEET AS AT 31-03-2015

	(Rs. In 000)	
	2014-2015	2013-2014
<u>SCHEDULE 11- CURRENT ASSETS, LOANS, ADVANCES ETC:</u>		
<u>A. CURRENT ASSETS:-</u>		
<u>1. Inventories:</u>		
a) Stores and Spares	2,854	2,579
b) Packing Materials	391	359
c) Loose Tools	-	
d) Stock in Trade	-	
Finished Goods	26,670	15,903
Work in progress	67	33
Raw Materials	616	2,134
	30,598	21,008
<u>2. Sundry Debtors:</u>		
a) Debts Outstanding for a period exceeding six months	6,848	7,486
b) Others	10,310	11,037
	17,158	18,523
<u>3. Cash Balances in Hand (Including cheques/draft and imprest)</u>	16	5
<u>4. Bank Balances:</u>		
<u>a) With Scheduled Banks:</u>		
On Current Accounts	84,613	42,139
On Deposit Accounts (including Margin Money)	150,135	142,601
On Savings Accounts	43,242	17,616
	277,990	202,356
<u>b) With non - Scheduled Banks:-</u>		
On Current Accounts	-	
On Deposits Accounts	-	
On Savings Accounts	-	
<u>5. Post Office-Savings Accounts</u>	-	
TOTAL (A)	325,762	241,892

Sd/-
Chairman

Sd/-
Secretary

Sd/-
Sr.Accounts Officer



COIR BOARD, COCHIN
SCHEDULES FORMING PART OF CONSOLIDATED BALANCE SHEET AS AT 31-03-2015

	(Rs. In 000)	
	2014-2015	2013-2014
SCHEDULE 11- CURRENT ASSETS, LOANS, ADVANCES ETC:		
B. LOANS, ADVANCES AND OTHER ASSETS: -		
<u>1. Loans</u>		
a) Staff	63,539	58,528
b) Other Entities engaged in activities/objectives similar to that of the Entity	-	
c) Others (Specify)	-	58,528
<u>2. Advances and other amounts recoverable in cash or in kind or for value to be received</u>		
a) On Capital Account	1,639	1,632
b) Prepayments	1,239	731
c) Others	763,937	715,831
<u>3. Income Accrued:</u>		
a) On Investment from Earmarked/Endowment Funds	-	
b) On Investment - Others	-	
c) On Loans and Advances	-	
d) Others (MDA Receivable) (Includes income due realised- Rs.....)	-	
(i) Interest Accrued on FD	7,530	3,336
(ii) Commission Receivable	8,089	4,589
(iii) Dying & Electricity Charges	-	-
(iv) Grant Receivable Plan Fund	-	-
(v) Pension contribution receivable	3,342	2,946
(vi) Space Rent Receivable - Abroad	2,450	9,153
<u>4. Claims Receivable</u>		
	21,411	20,024
TOTAL (B)	851,765	796,746
TOTAL (A+B)	1,177,527	1,038,638

Sr.Accounts Officer

Sd/-
Secretary

Sd/-
Chairman

COIR BOARD, COCHIN

SCHEDULES FORMING PART OF CONSOLIDATED INCOME & EXPENDITURE FOR THE YEAR ENDED 31-03-2015

(Rs. In 000)

	2014-2015	2013-2014
	TOTAL	
SCHEDULE 12- INCOME FROM SALES /SERVICES:		
<u>1. Income from Sales</u>		
a) Sale of Finished Goods	45,014	48,853
b) Sale of Raw Material	-	-
c) Sale of Scraps	1,453	1,302
<u>2. Income from Services</u>		
a) Labour and Processing Charges	-	-
b) Professional/Consultancy Services	-	-
c) Agency Commission and Brokerage	22,839	18,276
d) Maintenance Services (Equipment/Property)	2,336	1,992
e) Others (Specify)	-	-
i) Space Rent Received	1,419	17,592
ii) Technology Transfer	-	-
TOTAL	73,061	88,015

	2014-2015	2013-2014
	TOTAL	
SCHEDULE 13- GRANTS/SUBSIDIES		
(Irrevocable Grants & Subsidies Received)		
1. Central Government	600,673	539,661
2. State Government(s)	-	-
3. Government Agencies	-	-
4. Institution/Welfare Bodies	-	-
5. International Organisations	-	-
6. Others (Specify)	-	-
(a) Pension contribution - Coir Board	-	-
(b) MDA - HC	-	3,443
(c) Pension Contribution - Deputation Staff	-	-
TOTAL	600,673	543,104

Sr.Accounts Officer

Sd/-
Secretary

Sd/-
Chairman



COIR BOARD, COCHIN
SCHEDULES FORMING PART OF CONSOLIDATED INCOME & EXPENDITURE FOR THE YEAR ENDED 31-03-2015
(Rs. In 000)

	2014-2015	2013-2014
	TOTAL	
SCHEDULE 14- FEES/SUBSCRIPTIONS		
1. Entrance Fees		
1) Entrance Fees	-	-
2) Annual Fees / Subscriptions	2,994	2,359
3) Seminar / Program Fee	-	-
4) Consultancy Fee	-	-
5) Others (Specify)	-	-
TOTAL	2,994	2,359

Sd/-
Chairman

Sd/-
Secretary

Sd/-
Sr.Accounts Officer



COIR BOARD, COCHIN
 SCHEDULES FORMING PART OF CONSOLIDATED INCOME & EXPENDITURE FOR THE YEAR ENDED 31-03-2015
 (Rs. In 000)

	Investment from Earmarked Fund		Investment Others	
	2014-2015	2013-2014	2014-2015	2013-2014
SCHEDULE 15- INCOME FROM INVESTMENTS:				
1. Interest				
a) On Government Securities	-	-	-	-
b) Other Bonds / Debentures	-	-	-	-
2. Dividends				
a) On Shares	-	-	-	-
b) On Mutual Fund Securities	-	-	-	-
3. Rent				
4. Others (Specify)	-	-	-	-
TOTAL	-	-	-	-
TRANSFERRED TO EARMARKED / ENDOWMENT FUNDS	-	-	-	-

Sd/-
Sr.Accounts Officer

Sd/-
Secretary

Sd/-
Chairman

**COIR BOARD, COCHIN**

SCHEDULES FORMING PART OF CONSOLIDATED INCOME & EXPENDITURE FOR THE YEAR ENDED 31-03-2015

(Rs. In 000)

	2014-2015	2013-2014
SCHEDULE 16- INCOME FROM ROYALTY, PUBLICATION ETC		
1) Income from Royalty	-	-
2) Income from Publications	331	173
3) Others (Specify)	-	-
TOTAL	331	173

	2014-2015	2013-2014
SCHEDULE 17- INTEREST EARNED		
1) On Term Deposits:-		
a) With Schedule Banks	10,273.00	10,873
b) With Non Schedule Banks	-	-
c) With Institutions	-	-
d) Others : Interest on Govt. Securities	-	-
2) On Savings Accounts:-		
a) With Schedule Banks	4,261.00	4,300
b) With Non Schedule Banks	-	-
c) Post Office Savings Accounts	-	-
d) Others	-	-
3) On Loans:		
a) Employees / Staff	881.00	531
b) Others	-	-
4) Interest on Debtors and Other Receivables	-	-
TOTAL	15,415	15,704

Sd/-
Sr.Accounts OfficerSd/-
SecretarySd/-
Chairman

COIR BOARD, COCHIN

SCHEDULES FORMING PART OF CONSOLIDATED INCOME & EXPENDITURE FOR THE YEAR ENDED 31-03-2015
(Rs. In 000)

	2014-2015	2013-2014
SCHEDULE 18- OTHER INCOME		
1) Profit on Sale/disposal of Assets:-		
a) Owned Assets	-	-
b) Assets acquired out of grants or received free of cost	-	-
2) Export Incentive Realised	-	-
3) Fees for Miscellaneous Services	1,247.00	-
4) Miscellaneous Income	632.00	1,009
5) Prior Period Items	-	31
6) Insurance Claim Received	-	-
TOTAL	1,879	1,040

	2014-2015	2013-2014
SCHEDULE 19- INCREASE/(DECREASE) IN STOCK OF FINISHED GOODS & WORK IN PROGRESS		
a) Closing Stock:-		
Finished Goods	26,670	15,903
Work in Progress	67	33
b) Less: Opening Stock:-		
Finished Goods	15,903	13,963
Work in Progress	33	-
NET INCREASE/(DECREASE) (a-b)	10,801	1,973

	2014-2015	2013-2014
SCHEDULE 20- ESTABLISHMENT EXPENSES		
a) Salaries and Wages	179,544	170,450
b) Allowances and Bonus	-	-
c) Contribution to Provident Fund	45	25
d) Contribution to Other Fund - ESI	405	338
e) Staff Welfare Expenses	64,716	57,814
f) Expenses on Employees Retirement and Terminal Benefit	-	-
g) Others (Specify)	-	-
(i) Contribution Pension Fund	2,340	1,387
TOTAL	247,050	230,014

Sd/-
Sr.Accounts Officer

Sd/-
Secretary

Sd/-
Chairman

**COIR BOARD, COCHIN****SCHEDULES FORMING PART OF CONSOLIDATED INCOME & EXPENDITURE FOR THE YEAR
ENDED 31-03-2015**

(Rs. In 000)

	2014-2015	2013-2014
	TOTAL	
SCHEDULE 21- OTHER ADMINISTRATIVE EXPENSES		
a) Purchases	40,491	23,703
b) Labour and Processing Expenses	217	286
c) Cartage and Carriage Inward	39	45
d) Electricity and Power	4,879	5,446
e) Water Charges	23	9
f) Insurance	52	244
g) Repairs and Maintenance	2,753	2,006
h) Excise Duty	-	-
I) Rent, Rates and Taxes	11,449	10,980
j) Vehicles Running and Maintenance	214	347
k) Postage, Telephone and Communication Charges	3,338	2,960
l) Printing and Stationery	4,021	3,996
m) Travelling and Conveyance Expenses	12,066	18,035
n) Expenses on Seminar / Workshop	69,266	52,389
o) Subscription Expenses	414	319
p) Expenses on Fees	-	-
q) Auditors Remuneration	134	200
r) Hospitality Expenses	535	703
s) Professional Charges	4,000	3,026
t) Provision for Bad and Doubtful Debts/ Advances	-	-
u) Irrecoverable Balances Written-off	-	-
v) Packing Charges	179	195
w) Freight and Forwarding Expenses	1,351	1,766
x) Distribution Expenses	6,214	9,385
y) Advertisement and Publicity	14,873	27,203
z) Others (Specify)	-	-
(1) General Expenses	9,966	4,165
(2) Training	58,061	40,362
(3) Loss on goods damaged	-	-
(4) Product Diversification	25	765
(5) Award Distribution Expenses	-	-
(6) Economic & Market Research Study	-	-
(7) Export Promotion Expenses	31	220
(8) Prior Period Expenses	-	294
(9) Incidental Charges	222	141
(10) Welfare Measures	1,646	1,250
(11) Sample testing	-	-
(12) Loss on Sale of Fixed Asset	-	12
(13) Technology Transfer	-	481
TOTAL	246,459	210,933

Sd/-
Sr.Accounts OfficerSd/-
SecretarySd/-
Chairman

**COIR BOARD, COCHIN****SCHEDULES FORMING PART OF CONSOLIDATED INCOME & EXPENDITURE FOR THE YEAR ENDED 31-03-2015****(Rs. In 000)**

	2014-2015		2013-2014	
	TOTAL			
SCHEDULE 22- EXPENDITURE ON GRANTS, SUBSIDIES ETC				
a) Grants given to Institutions / Organisations	78,677		75,741	
b) Subsidies given to Institutions / Organisations	7,312		8,027	
TOTAL	85,989		83,768	

	2014-2015		2013-2014	
	TOTAL			
SCHEDULE 23- INTEREST				
a) On Fixed Loans	-		-	59
b) On Other Loans (including Bank Charges)	89		6,141	
c) Others (Specify)	-		1,447	
i) On Subscription	6,677			
ii) Interest on Loan (Govt of India)	1,581			
iii) Interest (New Pension Fund)	-			
TOTAL	8,347		7,647	

Sd/-
Sr.Accounts OfficerSd/-
SecretarySd/-
Chairman



**COIR BOARD COSOLIDATED FINANCIAL STATEMENTS
SCHEDULE 24**

SIGNIFICANT ACCOUNTING POLICIES

1. ACCOUNTING CONVENTION

- 1.1 The financial statements are prepared on the basis of historical cost convention, unless otherwise stated and on the accrual method of accounting except subscription, interest on subscription, interest on Government Securities in Provident fund Account and interest on Savings Bank Account and interest paid to Govt. Loans which are accounted on cash basis.
- 1.2 COIR UDYAM YOJANA, SFURTI, MDA (DMD), Fund Received from National Research Development Centre (NRDC), Fund received from Govt. of Andaman and Nichobar Island (A & N) and fund received from Singai Coir Cluster are treated as Earmarked / Endowment Fund.
- 1.3 The Board is having Eight schemes or funds and separate financial statements are prepared for all the schemes / funds viz, Coir Vikas Yojana,, Non Plan Fund, Market Development Assistance Fund (DMD), SFURTI, Hindustan Coir, General Provident Fund, Pension Fund, and Coir Udyami Yojana and a consolidated financial statements incorporating all these schemes / funds are also prepared.
- 1.4 Interest received on Fixed Deposits, Savings Account and sales proceeds are treated as income of Earmarked / Endowment Fund.
- 1.5 The figures in the accounts are presented after rounding off to thousands.

2. INVENTORY VALUATION

Stock of furnace oil and chemicals, stationery, Stores and Spares (including machinery spares) are valued at cost and is included under stores and spares.

- 2.2 Raw materials and semi finished goods at factory are valued at lower of cost and net realizable value and finished goods with showrooms is valued after deducting the 20% commission and 5% Profit Margin. The finished goods at factory are valued at ex factory price.

3. FIXED ASSETS

Fixed Assets are stated at cost of acquisition inclusive of inward freight, duties and taxes and incidental and direct expenses related to acquisition.

Sd/-
Sr.Accounts Officer

Sd/-
Secretary

Sd/-
Chairman



4. DEPRECIATION

Depreciation is provided on Written Down Value method on the rates consistently applied year after year. Half of the normal rates are applied on Fixed Assets, which are used for less than 182 days. The rate of depreciation provided is as follows:-

Fixed Assets	Rate of Depreciation
Building	2.50%
Library Books	10.00%
Computer / Peripherals	40.00%
Furniture and Fixtures	6.00%
Machine Tools	15.00%
Plant, Machinery & Equipments	15.00%
Office Equipments	15.00%
Vehicles	15.00%
Lab Equipments	15.00%
Electric Installations	15.00%
Sundry Assets	10.00%
Tools and Equipments	15.00%

Subsidies/grants utilized for capital expenditure are not considered for the calculation of depreciation.

5. ACCOUNTING FOR SALES

5.1 Sales are net of sales returns, rebate and trade discount.

6. GOVERNMENT GRANTS/SUBSIDIES

6.1 Government grants received towards capital expenditure are treated as Capital Reserve.

7. FOREIGN CURRENCY TRANSACTIONS

7.1. Transactions denominated in foreign currency are accounted at the exchange rate prevailing at the date of the transaction.

8. RETIREMENT BENEFITS

8.1 Provision for accumulated leave encashment benefit to the employees is not provided in the accounts. But actuarial liability comes around Rs. 3,72,52,140/-

8.2 Actuarial liability to pensioners under this scheme is Rs. 12,28,84,110/-, for Gratuity and Rs. 80,28,47,995/- for pension, which are not provided for in books of account.

Sd/-
Sr.Accounts Officer

Sd/-
Secretary

Sd/-
Chairman



SCHEDULE 25
CONTINGENT LIABILITIES AND NOTES ON ACCOUNTS

1. CONTINGENT LIABILITIES

Claims against the Entity not acknowledged as debts- Rs. Nil (Previous Year Rs. Nil) In respect of:

- Bank guarantees given by/on behalf of the Entity Rs. Nil (Previous Year Rs Nil)
- Letters of Credit opened by Bank on behalf of the Entity-Rs Nil (Previous year Rs. Nil)
- Bills discounted with banks Rs Nil (Previous year Rs Nil).

1.3. Disputed demands in respect of:

- Income-tax Rs Nil (Previous year Rs. Nil)
- Sales-tax Rs... Nil... (Previous year Rs Nil)
- Municipal taxes Nil... (Previous year Rs Nil.)

1.4 In respect of claims from parties for non-execution of orders, but contested by the Entity Rs Nil (Previous Year Rs Nil)

2 CURRENT ASSETS, LOANS AND ADVANCES

In the opinion of the Management, the current assets, loans and advances have a value on realization in the ordinary course of business, equal at least to the aggregate amount shown in the the Balance Sheet.

3. TAXATION

In view of there being no taxable income under Income-tax Act 1961, no provision for Income tax has been considered necessary.

	(Amount-Rs)	
4. FOREIGN CURRENCY TRANSACTIONS	2014-2015	2013-2014
4.1. Value of Imports Calculated in C.I.F. Basis:		
- Purchase of finished Goods		
- Raw Materials & Components (Including in transit)	Nil	Nil
- Capital Goods		
- Stores, Spares and Consumables		
4.2 Expenditure in foreign Currency		
a) Travel	3,75,620.00	14,16,765.00

Sd/-
Sr.Accounts Officer

Sd/-
Secretary

Sd/-
Chairman



b) Remittances and interest payment to Financial Institutions/Banks in Foreign Currency

c) Other Expenditure

Commission on Sales

Legal and Professional Expenses

Miscellaneous Expenses	1,28,62,415.00	1,97,08,350.00
------------------------	----------------	----------------

4.3. Earnings:

Value of Exports on FOB basis	Nil	Nil
-------------------------------	-----	-----

4.4 Remuneration to auditors:

As Auditors

- Taxation matters

- For Management services	Nil	Nil
---------------------------	-----	-----

- For certification

Others

5. Fund received from NRDC, A&N, and Singai Coir Cluster for the implementation of particular scheme/ activity is shown under Earmarked / Endowment Fund in schedule 3 along with the expenditure incurred for above scheme / activity.

6. Corresponding figures for the pervious year have been regrouped/Rearranged, wherever necessary.

7. Schedules 1 to 25 are annexed to and form an integral part of the Balance Sheet as at 31-03-2015 and the Income and Expenditure Account for the year ended on that date.

Sd/-
Sr.Accounts Officer

Sd/-
Secretary

Sd/-
Chairman



COIR BOARD, COCHIN
CONSOLIDATED RECEIPTS AND PAYMENTS FOR THE YEAR ENDED 31ST MARCH 2015

		(Rs. In 000)	
Receipts		2014-2015	2013-2014
Payments		2014-2015	2013-2014
I Opening Balances			
a) Cash in hand			
b) Bank Balances			
i) In current accounts		42,139	51,742
ii) In deposit accounts		116,434	55,825
iii) Savings accounts		17,616	36,907
II Grants Received			
a) From Government of India			
i) Capital Purpose		9,600	34,425
ii) Revenue Purpose		600,673	539,661
iii) For SFURTI		-	-
iv) For CUY		40,000	65,900
v) Earmarked/Endow. Fund		-	-
b) From State Government		-	-
c) From other sources		-	-
i) Earmarked/Endowment Funds		-	-
a) CDB		-	-
b) SILK Board		-	188
c) Grant from Coir Board		-	-
c) Singai Coir Cluster		-	44,295
Revenue Purpose			
i) Pension Contribution		-	-
ii) Grants - Coir Board		-	-
iii) Coir Board(Pension Contri.)		-	-
III Income on Investments from			
a) Earmarked/Endow. Funds		-	327
b) Own Funds (Oth. Investment)		-	-
IV Interest Received			
a) On Bank deposits		12,149	44,444
I Expenses			
a) Establishment expenses (corresponding to Schedule 20)		237,656	215,701
(corresponding to Schedule 21)		92,739	105,217
II Payments made against funds for various projects			
a) Expenses under SFURTI		1,916	-
b) Expenses under MDA (DMD)		1,902	-
c) Expenses under CUY		26,696	-
d) Expenses under other Earmarked Fund		1,165	92,387
III Investments and deposits made			
a) Out of Earmarked/Endowment funds		-	25,000
b) Out of Own Funds(Investments-others)		-	-
IV Expenditure on Fixed Assets & Capital Work-in-Progress			
a) Purchase of Fixed Assets		10,689	3,736
b) Expenditure on Capital Work in Progress		-	-
V Refund of surplus money/Loans			
a) To the Government of India		2,380	2,210
b) To the State Government		-	-
c) To other providers of funds		-	-
VI Finance Charges (interest)		1,655	1,532
VII Other Payments (Specify)			
a) Salary Advance		2,716	2,870
b) Other Advances		159,928	162,250
c) Temporary Advance		937	1,497
d) TA Advance		1,439	1,097

Sd/-
Sr.Accounts Officer

Sd/-
Secretary

Sd/-
Chairman



HINDUSTAN COIR
BALANCE SHEET AS AT 31-03-2015

		(Rs. In 000)	
	Schedule	2014-2015	2013-2014
CORPUS/CAPITAL FUND AND LIABILITIES			
CORPUS/CAPITAL FUND	1	40,294	30,816
RESERVES AND SURPLUS	2	-	-
EARMARKED/ENDOWMENT FUNDS	3	-	-
SECURED LOANS AND BORROWINGS	4	-	-
UNSECURED LOANS AND BORROWINGS	5	-	-
DEFERRED CREDIT LIABILITIES	6	3,700	3,700
CURRENT LIABILITIES AND PROVISIONS	7	22,170	22,530
TOTAL		66,164	57,046
ASSETS			
FIXED ASSETS	8	1,455	1,446
INVESTMENTS - FROM EARMARKED/ENDOWMENT FUNDS	9	-	-
INVESTMENTS - OTHERS	10	-	-
CURRENT ASSETS, LOANS ADVANCES ETC	11	64,709	55,600
MISCELLANEOUS EXPENDITURE (to the extent not written off or adjusted)			
TOTAL		66,164	57,046
SIGNIFICANT ACCOUNTING POLICIES	24		
CONTINGENT LIABILITIES AND NOTES ON ACCOUNTS	25		

Sd/-
AMSd/-
WMSd/-
SAOSd/-
SecretarySd/-
Chairman



HINDUSTAN COIR
INCOME AND EXPENDITURE ACCOUNT FOR THE YEAR ENDED 31-03-2015

	Schedule	2014-2015	2013-2014
(Rs. In 000)			
INCOME			
Income from Sales/Services	12	45,014	48,975
Grants/Subsidies	13	3,900	3,443
Fees/Subscriptions	14	-	-
Income from Investments (income on Invest.from earmarked/ endow.funds trfd to Fund)	15	-	-
Income from Royalty, Publications etc.	16	-	-
Interest Earned	17	771	396
Other Income	18	-	-
Increase/(decrease) in stock of Finished goods and Work in Progress	19	10,801	1,947
T O T A L (A)		60,486	54,761
EXPENDITURE			
Establishment Expenses	20	8,788	8,346
Other Administrative Expenses etc	21	42,069	36,173
Expenditure on Grants, Subsidies etc	22	-	-
Interest	23	2	2
Depreciation (Net total at the year end - corresponding to schedule 8)		149	120
T O T A L (B)		51,008	44,641
Balance being excess of Income over Expenditure (A-B)		9,478	10,120
Transfer to Special Reserve (Specify each)			
Transfer to/from General Reserve			
BALANCE BEING SURPLUS/(DEFICIT) CARRIED TO CORPUS/CAPITAL FUND		9,478	10,120
SIGNIFICANT ACCOUNTING POLICIES			
CONTINGENT LIABILITIES AND NOTES ON ACCOUNTS	24		
	25		

Sd/-
Chairman

Sd/-
Secretary

Sd/-
SAO

Sd/-
WM

Sd/-
AM

**HINDUSTAN COIR**

SCHEDULES FORMING PART OF BALANCE SHEET AS AT 31-03-2015

(Rs. In 000)

	2014-2015		2013-2014	
<u>SCHEDULE 1- CORPUS/CAPITAL FUND:</u>				
Balance as at the beginning of the year		30,816		20,696
Add: Contribution towards Corpus/Capital Fund	-			
Add/(Deduct):Balance of net income/(expenditure) transferred from the Income and Expenditure A/c	9,478	9,478	10,120	10,120
BALANCE AS AT THE YEAR - END		40,294		30,816
<u>SCHEDULE 2- RESERVES AND SURPLUS:</u>				
<u>1. Capital Reserve:</u>				
As per last Account	-		-	
Addition during the year	-		-	
Less: Deductions during the year	-	-	-	-
<u>2.Revaluation Reserve:</u>				
As per last Account	-		-	
Addition during the year	-		-	
Less: Deductions during the year	-	-	-	-
<u>3. Special Reserve:</u>				
As per last Account	-		-	
Addition during the year	-		-	
Less: Deductions during the year	-	-	-	-
<u>4. General Reseve:</u>				
As per last Account	-		-	
Addition during the year	-		-	
Less: Deductions during the year	-	-	-	-
TOTAL				

Sd/-
AMSd/-
WMSd/-
SAOSd/-
SecretarySd/-
Chairman



HINDUSTAN COIR
SCHEDULES FORMING PART OF BALANCE SHEET AS AT 31-03-2015

(Rs.in 000)

	FUND - WISE BREAK UP				TOTALS	
	2014-2015	2013-2014	2014-2015	2013-2014	2014-2015	2013-2014
SCHEDULE 3- EARMARKED/ENDOWMENT FUNDS						
a) Opening balance of the funds:	-	-	-	-	-	-
b) Additions to the Fund:	-	-	-	-	-	-
i. Donations/grants	-	-	-	-	-	-
ii. Income from investments made on account of funds	-	-	-	-	-	-
iii. Other additions (specify nature)	-	-	-	-	-	-
TOTAL (a+b)	-	-	-	-	-	-
c) Utilisation/Expenditure towards objectives of funds:						
i. Capital Expenditure	-	-	-	-	-	-
Fixed Assets	-	-	-	-	-	-
Others	-	-	-	-	-	-
Total	-	-	-	-	-	-
ii. Revenue Expenditure	-	-	-	-	-	-
Salaries, Wages and Allowances etc	-	-	-	-	-	-
Rent	-	-	-	-	-	-
Other Administrative Expenses	-	-	-	-	-	-
Total	-	-	-	-	-	-
TOTAL (c)	-	-	-	-	-	-
NET BALANCE AS AT THE YEAR-END(a+b-c)	-	-	-	-	-	-

Sd/-
Chairman

Sd/-
Secretary

Sd/-
SAO

Sd/-
WM

Sd/-
AM



HINDUSTAN COIR
SCHEDULES FORMING PART OF BALANCE SHEET AS AT 31-03-2015

	(Rs. In 000)	
	2014-2015	2013-2014
SCHEDULE 4- SECURED LOANS AND BORROWINGS:		
1. Central Government	-	-
2. State Government (Specify)	-	-
3. Financial Institutions		
a) Term Loans	-	-
b) Interest accrued and due	-	-
4. Banks:		
a) Term Loans	-	-
Interest accrued and due	-	-
b) Other Loans (specify)	-	-
Interest accrued and due	-	-
5. Other Institutions and Agencies	-	-
6. Debentures and Bonds	-	-
7. Others (Specify)	-	-
TOTAL		-

Sd/-
AMSd/-
WMSd/-
SAOSd/-
SecretarySd/-
Chairman

HINDUSTAN COIR

SCHEDULES FORMING PART OF BALANCE SHEET AS AT 31-03-2015

(Rs. In 000)

	2014-2015	2013-2014
<u>SCHEDULE 5- UNSECURED LOANS AND BORROWINGS:</u>		
1. Central Government	-	-
2. State Government (Specify)	-	-
3. Financial Institutions	-	-
4. Bank:		
a) Term Loans	-	-
b) Other Loans (Specify)	-	-
5. Other Institutions and Agencies	-	-
6. Debentures and Bonds	-	-
7. Fixed Deposits	-	-
8. Others(Specify)	-	-
TOTAL	-	-

	2014-2015	2013-2014
<u>SCHEDULE 6- DEFERRED CREDIT LIABILITIES:</u>		
a) Acceptances secured by hypothecation of capital equipment and other assets	-	-
b) Others		
(i) Amount deposited for FAB of looms	1,635	1,635
(ii) Coir Board MDA (DMD)	-	-
(iii) Coir Board Vikas Yojana	1,538	1,538
(iv) Coir Board Non Plan Fund	527	527
TOTAL	3,700	3,700

Sd/-
AM

Sd/-
WM

Sd/-
SAO

Sd/-
Secretary

Sd/-
Chairman

**HINDUSTAN COIR**

SCHEDULES FORMING PART OF BALANCE SHEET AS AT 31-03-2015

(Rs. In 000)

	2014-2015		2013-2014	
<u>SCHEDULE 7- CURRENT LIABILITIES AND PROVISIONS</u>				
<u>A. CURRENT LIABILITIES</u>				
1. Acceptances	-	-	-	-
2. Sundry Creditors:				
a) For Goods	4,116		5,062	
b) Others	-	4,116	-	5,062
3. Advances Received		528		
4. Interest accrued but not due on:				
a) Secured Loan/Borrowings	-		-	
b) Unsecured Loan/Borrowings	-	-	-	-
5. Statutory Liabilities:				
a) Overdue	-		-	
b) Others : ESI & Provident Fund	-	-	-	-
6. Other Current Liabilities		17,526		17,468
TOTAL (A)		22,170		22,530
<u>B. PROVISIONS</u>				
1. For Taxation		-		-
2. Gratuity		-		-
3. Superannuation/Pension		-		-
4. Accumulated Leave Encashment		-		-
5. Trade Warranties/Claims		-		-
6. Others (Specify)		-		-
TOTAL (B)		-		-
TOTAL (A+B)		22,170		22,530

Sd/-
AMSd/-
WMSd/-
SAOSd/-
SecretarySd/-
Chairman



HINDUSTAN COIR
SCHEDULES FORMING PART OF BALANCE SHEET AS AT 31-03-2015

DESCRIPTIONS	GROSS BLOCK			DEPRECIATION			NET BLOCK		
	Cost/valuation as at 01-04-2014	Additions during the year	Deductions during the year	Cost/valuation as at 31/3/2015	As at 01-04-2014	Additions during the year	On Deductions during the year	As on 31/3/2015	As on 31/3/2014
	(Rs. In 000)	(Rs. In 000)	(Rs. In 000)	(Rs. In 000)	(Rs. In 000)	(Rs. In 000)	(Rs. In 000)	(Rs. In 000)	(Rs. In 000)
SCHEDULE 8 - FIXED ASSETS									
DESCRIPTORS									
A. FIXED ASSETS:-									
1. LAND									
a) Freehold	-	-	-	-	-	-	-	-	-
b) Leasehold	-	-	-	-	-	-	-	-	-
2. BUILDINGS:									
a) On Freehold Land	1,233	-	-	1,233	253	25	-	955	980
b) On Leasehold Land	-	-	-	-	-	-	-	-	-
c) Ownership Flats / Premises	-	-	-	-	-	-	-	-	-
d) Superstructure on land not belonging to the entity	-	-	-	-	-	-	-	-	-
3. Plant, Machinery and Equipment	523	-	-	523	321	30	-	172	202
4. Vehicles	-	-	-	-	-	-	-	-	-
5. Furniture and Fixtures	169	35	-	204	68	8	-	128	101
6. Office Equipments	90	-	-	90	40	8	-	42	50
7. Computer/Peripherals	176	123	-	299	118	72	-	109	58
8. Electric Installations	-	-	-	-	-	-	-	-	-
9. Library Books	-	-	-	-	-	-	-	-	-
10. Tubewells & W. Supply	-	-	-	-	-	-	-	-	-
11. Other Fixed Assets	104	-	-	104	63	4	-	38	42
a) Sundry Assets	54	-	-	54	41	2	-	11	13
b) Tools & Equipments	50	-	-	50	22	2	-	27	29
TOTAL OF CURRENT YEAR	2,349	158	-	2,507	904	149	-	1,455	1,446
PREVIOUS YEAR	2,231	118	-	2,349	784	120	-	1,446	1,447
B. CAPITAL WORK-IN-PROGRESS	-	-	-	-	-	-	-	-	-
TOTAL	2,349	158	-	2,507	904	149	-	1,455	1,446

Sd/-
Chairman

Sd/-
Secretary

Sd/-
SAO

Sd/-
WM

Sd/-
AM



HINDUSTAN COIR
SCHEDULES FORMING PART OF BALANCE SHEET AS AT 31-03-2015

	(Rs. In 000)	
	2014-2015	2013-2014
<u>SCHEDULE 9- INVESTMENTS FROM EARMARKED/ ENDOWMENT FUNDS:</u>		
1. In Government Securities	-	-
2. Other Approved Securities	-	-
3. Shares	-	-
4. Debentures and Bonds	-	-
5. Subsidiaries and Joint Ventures	-	-
6. Others (to be specified)	-	-
TOTAL	-	-

	2014-2015	2013-2014
<u>SCHEDULE 10- INVESTMENTS - OTHERS:</u>		
1. In Government Securities	-	-
2. Other Approved Securities	-	-
3. Shares	-	-
4. Debentures and Bonds	-	-
5. Subsidiaries and Joint Ventures	-	-
6. Others (to be specified)	-	-
TOTAL	-	-

Sd/-
AM

Sd/-
WM

Sd/-
SAO

Sd/-
Secretary

Sd/-
Chairman

HINDUSTAN COIR

SCHEDULES FORMING PART OF BALANCE SHEET AS AT 31-03-2015

	(Rs. In 000)	
	2014-2015	2013-2014
SCHEDULE 11- CURRENT ASSETS, LOANS, ADVANCES ETC.:		
A. CURRENT ASSETS:-		
1. Inventories:		
a) Stores and Spares	276	390
b) Packing Materials	391	359
c) Loose Tools	-	-
d) Stock in Trade	-	-
Finished Goods	26,670	15,903
Work in progress	67	33
Raw Materials	616	2,134
	28,020	18,819
2. Sundry Debtors:		
a) Debts Outstanding for a period exceeding six months	5,230	7,486
b) Others	10,305	9,752
	15,535	17,238
3. Cash Balances in Hand (Including cheques/draft and imprest)		
	16	5
4. Bank Balances:		
a) With Scheduled Banks:		
On Current Accounts	662	13
On Deposit Accounts (including Margin Money)	9,820	10,114
On Savings Accounts	-	-
	10,482	10,127
b) With non - Scheduled Banks:-		
On Current Accounts	-	-
On Deposits Accounts	-	-
On Savings Accounts	-	-
5. Post Office-Savings Accounts		
	-	-
TOTAL (A)	54,053	46,189

Sd/-
AM

Sd/-
WM

Sd/-
SAO

Sd/-
Secretary

Sd/-
Chairman



HINDUSTAN COIR
SCHEDULES FORMING PART OF BALANCE SHEET AS AT 31-03-2015

	(Rs. In 000)	
	2014-2015	2013-2014
SCHEDULE 11- CURRENT ASSETS, LOANS, ADVANCES ETC:		
B. LOANS, ADVANCES AND OTHER ASSETS:-		
<u>1. Loans</u>		
a) Staff	182	711
b) Other Entities engaged in activities/objectives similar to that of the Entity	-	-
c) Others(Specify)	-	711
<u>2. Advances and other amounts recoverable in cash or in kind or for value to be received</u>		
a) On Capital Account	9,787	8,287
b) Prepayments	21	27
c) Others	311	313
		8,627
<u>3. Income Accrued:</u>		
a) On Investment from Earmarked/Endowment Funds	-	-
b) On Investment - Others	-	-
c) On Loans and Advances	-	-
d) Others - MDA Receivable (Includes income due realised- Rs.....)	-	-
e) Interest Accrued on FD	355	73
<u>4. Claims Receivable</u>		
TOTAL (B)	10,656	9,411
TOTAL (A+B)	64,709	55,600

Sd/-
AMSd/-
WMSd/-
SAOSd/-
SecretarySd/-
Chairman

HINDUSTAN COIR

SCHEDULES FORMING PART OF INCOME & EXPENDITURE FOR THE YEAR ENDED 31-03-2015
(Rs. In 000)

	2014-2015	2013-2014
SCHEDULE 12- INCOME FROM SALES / SERVICES:		
1. <u>Income from Sales</u>		
a) Sale of Finished Goods	45,014	48,853
b) Sale of Raw Material	-	-
c) Sale of Scraps	-	122
2. <u>Income from Services</u>		
a) Labour and Processing Charges	-	-
b) Professional/Consultancy Services	-	-
c) Agency Commission and Brokerage	-	-
d) Maintenance Services (Equipment/Property)	-	-
e) Others (Specify)	-	-
TOTAL	45,014	48,975

	2014-2015	2013-2014
SCHEDULE 13- GRANTS/SUBSIDIES (Irrevocable Grants & Subsidies Received)		
1. Central Government	-	-
2. State Government(s)	-	-
3. Government Agencies	-	-
4. Institution/Welfare Bodies	-	-
5. International Organisations	-	-
6. Others (Specify) Coir Board (MDA)	3,900	3,443
TOTAL	3,900	3,443

Sd/-
AM

Sd/-
WM

Sd/-
SAO

Sd/-
Secretary

Sd/-
Chairman



HINDUSTAN COIR

SCHEDULES FORMING PART OF INCOME & EXPENDITURE FOR THE YEAR ENDED 31-03-2015 (Rs. In 000)

	2014-2015	2013-2014
<u>SCHEDULE 14- FEES/SUBSCRIPTIONS</u>		
1. Entrance Fees		
1) Entrance Fees	-	-
2) Annual Fees / Subscriptions	-	-
3) Seminar / Program Fee	-	-
4) Consultancy Fee	-	-
5) Others (Specify)	-	-
TOTAL	-	-

Sd/-
AMSd/-
WMSd/-
SAOSd/-
SecretarySd/-
Chairman



HINDUSTAN COIR
SCHEDULES FORMING PART OF INCOME & EXPENDITURE FOR THE YEAR ENDED 31-03-2015

(Rs. In 000)

	Investment from Earmarked Fund		Investment Others	
	2014-2015	2013-2014	2014-2015	2013-2014
SCHEDULE 15- INCOME FROM INVESTMENTS:				
1. Interest				
a) On Government Securities	-	-	-	-
b) Other Bonds / Debentures	-	-	-	-
2. Dividends				
a) On Shares	-	-	-	-
b) On Mutual Fund Securities	-	-	-	-
3. Rent	-	-	-	-
4. Others (Specify)	-	-	-	-
TOTAL	-	-	-	-
TRANSFERRED TO EARMARKED / ENDOWMENT FUNDS	-	-	-	-

Sd/-
AM

Sd/-
WM

Sd/-
SAO

Sd/-
Secretary

Sd/-
Chairman

**HINDUSTAN COIR**

SCHEDULES FORMING PART OF INCOME & EXPENDITURE FOR THE YEAR ENDED 31-03-2015
(Rs. In 000)

	2014-2015	2013-2014
SCHEDULE 16- INCOME FROM ROYALTY, PUBLICATION ETC		
1) Income from Royalty	-	-
2) Income from Publications	-	-
3) Others(Specify)	-	-
TOTAL	-	-

	2014-2015	2013-2014
SCHEDULE 17- INTEREST EARNED		
1) On Term Deposits:-	-	-
a) With Schedule Banks	771	396
b) With Non Schedule Banks	-	-
c) With Institutions	-	-
d) Others	-	-
2) On Savings Accounts:-	-	-
a) With Schedule Banks	-	-
b) With Non Schedule Banks	-	-
c) Post Office Savings Accounts	-	-
d) Others	-	-
3) On Loans:	-	-
a) Employees / Staff	-	-
b) Others	-	-
4) Interest on Debtors and Other Receivables	-	-
TOTAL	771	396

Sd/-
ChairmanSd/-
SecretarySd/-
SAOSd/-
WMSd/-
AM

HINDUSTAN COIR

**SCHEDULES FORMING PART OF INCOME & EXPENDITURE FOR THE YEAR ENDED 31-03-2015
(Rs. In 000)**

	2014-2015	2013-2014
<u>SCHEDULE 18- OTHER INCOME</u>		
1) Profit on Sale/disposal of Assets:-	-	-
a) Owned Assets	-	-
b) Assets acquired out of grants or received free of cost	-	-
2) Export Incentive Realised	-	-
3) Fees for Miscellaneous Services	-	-
4) Miscellaneous Income	-	-
5) Prior Period Income	-	-
6) Insurance Claim Received	-	-
TOTAL	-	-

	2014-2015	2013-2014
<u>SCHEDULE 19- INCREASE/(DECREASE) IN STOCK OF FINISHED GOODS & WORK IN PROGRESS</u>		
a) Closing Stock:-		
Finished Goods	26,670	15,903
Work in Progress	67	33
b) Less: Opening Stock:-		
Finished Goods	15,903	13,963
Work in Progress	33	26
NET INCREASE/ (DECREASE) (a-b)	10,801	1,947

	2014-2015	2013-2014
<u>SCHEDULE 20- ESTABLISHMENT EXPENSES</u>		
a) Salaries and Wages	8,211	7,811
b) Allowances and Bonus	-	-
c) Contribution to Provident Fund	-	-
d) Contribution to Other Fund - ESI	45	25
e) Staff Welfare Expenses	21	41
f) Expenses on Employees Retirement and Terminal Benefit	511	469
g) Others (Specify)		
TOTAL	8,788	8,346

Sd/-
AM

Sd/-
WM

Sd/-
SAO

Sd/-
Secretary

Sd/-
Chairman



HINDUSTAN COIR
SCHEDULES FORMING PART OF INCOME & EXPENDITURE FOR THE
YEAR ENDED 31-03-2015

(Rs. In 000)

	2014-2015	2013-2014
SCHEDULE 21- OTHER ADMINISTRATIVE EXPENSES		
a) Consumption of Raw Materials, Finished Goods and Stores	32,565	22,923
b) Labour and Processing Expenses	336	1,094
c) Cartage and Carriage Inward	39	45
d) Electricity and Power	192	196
e) Water Charges		
f) Insurance	52	88
g) Repairs and Maintenance	378	286
h) Excise Duty		
l) Rent, Rates and Taxes	163	23
j) Vehicles Running and Maintenance		
k) Postage, Telephone and Communication Charges	37	45
l) Printing and Stationery	96	21
m) Travelling and Conveyance Expenses	79	22
n) Expenses on Seminar / Workshop		
o) Subscription Expenses	24	9
p) Expenses on Fees		
q) Auditors Remuneration		
r) Hospitality Expenses		
s) Professional Charges	16	15
t) Provision for Bad and Doubtful Debts/ Advances		
u) Irrecoverable Balances Written-off		
v) Packing Charges	179	195
w) Freight and Forwarding Expenses	1,350	1,703
x) Distribution Expenses	6,214	9,385
y) Advertisement and Publicity	310	77
z) Others (Specify)		
i) General Expenses	39	46
TOTAL	42,069	36,173

Sd/-
AM

Sd/-
WM

Sd/-
SAO

Sd/-
Secretary

Sd/-
Chairman

HINDUSTAN COIR

SCHEDULES FORMING PART OF INCOME & EXPENDITURE FOR THE YEAR ENDED 31-03-2015

(Rs. In 000)

	2014-2015	2013-2014
SCHEDULE 22- EXPENDITURE ON GRANTS, SUBSIDIES ETC		
a) Grants given to Institutions / Organisations	-	-
b) Subsidies given to Institutions / Organisations	-	-
TOTAL	-	-

	2014-2015	2013-2014
SCHEDULE 23- INTEREST		
a) On Fixed Loans	-	-
b) On Other Loans (including Bank Charges)	2	2
c) Others (Specify)	-	-
TOTAL	2	2

Sd/-
AM

Sd/-
WM

Sd/-
SAO

Sd/-
Secretary

Sd/-
Chairman



HINDUSTAN COIR
SCHEDULE 24
SIGNIFICANT ACCOUNTING POLICIES

1. ACCOUNTING CONVENTION

- 1.1 The financial statements are prepared on the basis of historical cost convention, unless otherwise stated and on the accrual method of accounting except in the case of interest on Savings Bank Account which is treated as income on cash basis
- 1.2 The figures in the accounts are presented after rounding off to thousands.

2. INVENTORY VALUATION

- 2.1. Stores and Spares (including machinery spares) are valued at cost.
- 2.2 Raw materials and semi finished goods at factory are valued at lower of cost and net realizable value and finished goods with showrooms is valued after deducting the 15% commission and 10% Profit Margin. The finished goods at factory are valued at ex factory price.

3. FIXED ASSETS

Fixed Assets are stated at cost of acquisition inclusive of inward freight, duties and taxes and incidental and direct expenses related to acquisition.

Value of factory building and office building are not separately shown in the books of accounts since the rate of depreciation is same for both.

4. DEPRECIATION

Depreciation is provided on Written Down Value method on the rates consistently applied year after year. Half of the normal rates are applied on Fixed Assets, which are used for less than 182 days.

5. ACCOUNTING FOR SALES

Sales are net of sales returns, rebate and trade discount.

6. GOVERNMENT GRANTS/SUBSIDIES

- 6.1 Market Development Assistance received from Coir Board is treated as revenue.

7. RETIREMENT BENEFITS

- 7.1 Provision for accumulated leave encashment benefit to the employees is not provided in the accounts.

Sd/-
AM

Sd/-
WM

Sd/-
SAO

Sd/-
Secretary

Sd/-
Chairman



SCHEDULE 25
CONTINGENT LIABILITIES AND NOTES ON ACCOUNTS

1. CONTINGENT LIABILITIES Nil

2. CURRENT ASSETS, LOANS AND ADVANCES

In the opinion of the Management, the current assets, loans and advances have a value on realization in the ordinary course of business, equal at least to the aggregate amount shown in the Balance Sheet.

3. TAXATION

In view of there being no taxable income under Income-tax Act 1961, no provision for Income tax has been considered necessary.

(Amount-Rs)

4. FOREIGN CURRENCY TRANSACTIONS

	2014-2015	2013-2014
--	-----------	-----------

4.1. Expenditure in foreign currency

a) Travel

b) Remittances and Interest payment to Financial Institutions/Banks in Foreign Currency	Nil	Nil
---	-----	-----

c) Other expenditure:

- Commission on Sales

- Legal and Professional Expenses	Nil	Nil
-----------------------------------	-----	-----

- Miscellaneous Expenses

5. REMUNERATION TO AUDITORS:

As Auditors

- Taxation matters

- For Management services	Nil	Nil
---------------------------	-----	-----

- For certification

Others

6. Corresponding figures for the pervious year have been regrouped/Rearranged, wherever necessary.

7. Schedules 1 to 25 are annexed to and form an integral part of the Balance Sheet as at **31-03-2015** and the Income and Expenditure Account for the year ended on that date.

Sd/-
AM

Sd/-
WM

Sd/-
SAO

Sd/-
Secretary

Sd/-
Chairman



HINDUSTAN COIR
RECEIPTS AND PAYMENTS FOR THE YEAR ENDED 31ST MARCH 2015

		Payments		(Rs. In 000)	
		2014-15	2013-14	2014-15	2013-14
Receipts					
I Opening Balances					
a) Cash in hand		5	6		
b) Bank Balances					
i) In current accounts		13	2,789	8,198	7,810
ii) In deposit accounts		10,114	1,350	4,651	2,820
iii) Savings accounts					
II Grants Received					
a) From Government of India					
i) Capital Purpose					
ii) Revenue Purpose					
b) From State Government					
c) From other sources					
Revenue Purpose					
i) Grants - Coir Board		3,900		158	119
III Income on Investments from					
a) Earmarked/Endow. Funds					
b) Own Funds (Oth. Investment)					
IV Interest Received					
a) On Bank deposits		416	396	2	2
b) Loans, Advances etc.					
V Other Income (Specify)					
a) Miscellaneous Income					
VI Amount Borrowed					
VII Any other receipts (give details)					
a) Income Receivable - MDA					
b) Collection from Sundry Debtors					
c) Coir Board - MDA (DMD)		40,832	33,113	153	152
d) EMD				1,500	
e) Insurance Claim Received					27
f) Other Advance				25	1,902
g) Cash sales				30,291	18,951
TOTAL		55,423	44,415	55,423	44,415
Payments					
I Expenses					
a) Establishment expenses (corresponding to Schedule 20)					
(corresponding to Schedule 21)					
II Payments made against funds for various projects					
III Investments and deposits made					
a) Out of Earmarked/Endowment funds					
b) Out of Own Funds (Investments-others)					
IV Expenditure on Fixed Assets & Capital Work-in-Progress					
a) Purchase of Fixed Assets					
b) Expenditure on Capital Work in Progress					
V Refund of surplus money/Loans					
a) To the Government of India					
b) To the State Government					
c) To other providers of funds					
Finance Charges (interest)					
Other Payments (Specify)					
a) Salary Advance					
b) Coir Board - MDA (DMD)					
c) Coir Board - Plan Fund					
d) Other Advances					
e) Expenses Payable					
f) Payment to Creditors					
g) Refund of Earnest Money Deposit					
h) Advance Fibre Bank					
VIII Closing Balances					
a) Cash in hand		16	5		
b) Bank Balances					
i) In current account		662	13		
ii) In deposit accounts		9,746	10,114		
iii) Savings accounts					
TOTAL		55,423	44,415	55,423	44,415

Sd/-
AMSd/-
WMSd/-
SAOSd/-
SecretarySd/-
Chairman



SEPARATE AUDIT REPORT OF THE COMPTROLLER & AUDITOR GENERAL OF INDIA ON THE ACCOUNTS OF THE COIR BOARD, COCHIN FOR THE YEAR ENDED 31 MARCH 2015

We have audited the attached Balance Sheet of the COIR BOARD, Cochin as at 31 March 2015 and the Income & Expenditure Account, Receipts & Payments Account for the year ended on that date under Section 19(2) of the Comptroller & Auditor General's (Duties, Powers & Conditions of Service) Act, 1971 read with Section 17 (2) of the Coir Industry Act, 1953. These financial statements include the accounts of five Regional Offices, four Sub Regional Offices, seven Sub Offices/Extension centres, twenty nine Show Rooms/Sales Depots in various States and one Commercial Unit (Hindustan Coir). These financial statements are the responsibility of the management of the Coir Board. Our responsibility is to express an opinion on these financial statements based on our audit.

2. This Separate Audit Report contains the comments of the Comptroller & Auditor General of India (CAG) on the accounting treatment only with regard to classification, conformity with the best accounting practices, accounting standards and disclosure norms, etc. Audit observations on financial transactions with regard to compliance with the Law, Rules & Regulations (Propriety and Regularity) and efficiency-cum-performance aspects, etc., if any are reported through Inspection Reports/CAG's Audit Reports separately.

3. We have conducted our audit in accordance with auditing standards generally accepted in India. These standards require that we plan and perform the audit to obtain reasonable assurance about whether the financial statements are free from material misstatements. An audit includes examining, on a test basis, evidences supporting the amounts and disclosure in the financial statements. An audit also includes assessing the accounting principles used and significant estimates made by management, as well as evaluating the overall presentation of financial statements. We believe that our audit provides a reasonable basis for our opinion.

4. Based on our audit, we report that:

(i) We have obtained all the information and explanations, which to the best of our knowledge and belief were necessary for the purpose of our audit;



(ii) The Balance Sheet and Income & Expenditure Account / Receipt & Payment Account dealt with by this report have been drawn up in the format approved under Section 19(2) of the Comptroller & Auditor General's (Duties, Powers & Conditions of Service) Act, 1971 read with section 17 (2) of the Coir Industry Act, 1953.

(iii) In our opinion, proper books of accounts and other relevant records have been maintained by the Coir Board, Cochin as required under Section 19(2) of the Comptroller & Auditor General's (Duties, Powers & Conditions of Service) Act, 1971 read with Section 17 (2) of the Coir Industry Act, 1953 in so far as it appears from our examination of such books.

(iv) We further report that:

A. Consolidated Balance Sheet

1) Corpus / Capital Fund and Liabilities

Current Liabilities & Provisions – ₹ 3.24 crore (Schedule -7)

This is understated by ₹ 96.29 crore due to non provision of liability towards Pension (₹ 80.28 crore,) Gratuity (₹ 12.29 crore) and Leave Encashment (₹ 3.72 crore.) Consequently, the excess of income over expenditure for the year also stands overstated by ₹ 96.29 crore.

2) Impact of Comments

The net impact of comment given above is that the liabilities were understated by ₹ 96.29 crore and the expenditure is understated by ₹ 96.29 crore.

B. Notes on Accounts

(i) Grants in aid

The unspent balance of Grants in Aid as at the beginning of the year was ₹ 4.09 crore. The Board received a sum of ₹ 65.17 crore during the year and out of it, the Board had utilized ₹ 63.25 crore leaving a balance of ₹ 6.01 crore as unutilized Grants as on 31.03.2015 on which the Board earned interest of ₹ 1.54 crore. The same was not disclosed in the notes to Accounts.

(ii) Assets

Current Assets, Loans, Advances – ₹ 117.75 crore

Schedule 11-2 (C) – Others – ₹ 76.39 crore.

This includes ₹ 1.26 crore meant for conducting various skill development activities during the 2013-14 misappropriated by Regional Manager,



Bhubaneswar, against whom disciplinary proceedings and legal action were initiated. The fact was not disclosed in the Notes to Accounts.

(v) Subject to our observations in the preceding paragraphs, we report that the Balance sheet and Income & Expenditure Account/Receipts & Payments Account dealt with by this report are in agreement with the books of accounts.

(vi) In our opinion and to the best of our information and according to the explanations given to us, the said financial statements read together with the Accounting Policies and Notes on Accounts and subject to the significant matters stated above and other matters mentioned in Annexure-I to this Audit Report give a true and fair view in conformity with accounting principles generally accepted in India:

(a) In so far as it relates to the Balance Sheet, of the state of affairs of the Coir Board as at 31 March 2015; and

(b) In so far as it relates to Income & Expenditure Account of the surplus for the year ended on that date.

(G. SUDHARMINI)
PRINCIPAL DIRECTOR OF COMMERCIAL AUDIT,
& EX OFFICIO MEMBER, AUDIT BOARD, CHENNAI



ANNEXURE – I

1. Adequacy of Internal Audit System

Though the periodicity of Internal Audit prescribed by the Board is annual, all the units of the Board are not subjected to Annual Audit. Head Office of the Board has not been audited since inception. The Board has not strengthened the prevailing Internal Audit System so as to make it commensurate with the size and activities/schemes undertaken. The Senior Accounts Officer (Internal Audit) holds charge of the Accounts Department also.

2. Adequacy of Internal Control System

Internal Control Mechanism is deficient. Advances released to units of Coir Board for carrying out plan activities, prior to 2006 and up to 31.03.2015 pending adjustment was ₹33.26 crore. The adjustments have not been carried out at Head Office even though the units submitted the accounts along with vouchers. Sundry debtors as on 31.03.2015 have not been confirmed. Non availability of an approved Accounts Manual leads to adoption of non-standardized procedures in accounting the similar set of transactions by different units of the Board located throughout the country.

3. System of Physical verification of fixed assets and inventory

Though there is a system of physical verification of fixed assets and inventories, the fixed assets register with up to date entries has not been maintained.

4. Regularity in payment of statutory dues

The Board is regular in payment of statutory dues.


DEPUTY DIRECTOR